



ประกาศเทศบาลตำบลศรีโพธิ์เงิน

เรื่อง ประกาศราคาประเมินทุนทรัพย์ของที่ดินและสิ่งปลูกสร้าง อัตราภาษีที่จัดเก็บและรายละเอียดอื่นที่เกี่ยวข้อง

อาศัยอำนาจตามความใน มาตรา ๓๙ ตามพระราชบัญญัติภาษีที่ดินและสิ่งปลูกสร้าง พ.ศ. ๒๕๖๒ ประกอบกับระเบียบกระทรวงมหาดไทยว่าด้วยการดำเนินการตามพระราชบัญญัติภาษีที่ดินและสิ่งปลูกสร้าง พ.ศ. ๒๕๖๒ ให้องค์กรปกครองส่วนท้องถิ่นประกาศราคาประเมินทุนทรัพย์ของที่ดินและสิ่งปลูกสร้าง อัตราภาษีที่จัดเก็บ และรายละเอียดอื่นที่จำเป็นในการจัดเก็บภาษีในแต่ละปี ณ สำนักงานหรือที่ทำการขององค์กรปกครองส่วนท้องถิ่นก่อนวันที่ ๑ กุมภาพันธ์ของทุกปี นั้น

งานพัฒนาและจัดเก็บรายได้ เทศบาลตำบลศรีโพธิ์เงิน ได้ประกาศราคาประเมินทุนทรัพย์ของที่ดินและสิ่งปลูกสร้างในเขตเทศบาลตำบลศรีโพธิ์เงิน โดยมีราคาประเมินทุนทรัพย์ของที่ดินและสิ่งปลูกสร้าง (ภ.ด.ส. ๑) บัญชีกำหนดราคาประเมินทุนทรัพย์ที่ดินสิ่งปลูกสร้าง ให้เจ้าของที่ดินตรวจสอบราคาประเมินทุนทรัพย์ของที่ดินและสิ่งปลูกสร้าง ตามบัญชีแนบท้ายประกาศนี้ หรือเว็บไซต์เทศบาลตำบลศรีโพธิ์เงิน <http://siphongoen.go.th> หากผู้เสียหายมีข้อสงสัยประการใด โปรดติดต่อที่ งานพัฒนาและจัดเก็บรายได้ กองคลัง เทศบาลตำบลศรีโพธิ์เงิน หรือโทรศัพท์สอบถามที่หมายเลข ๐-๕๓๖๐-๒๘๓๖ ต่อ ๕ ในวันและเวลาราชการ

จึงประกาศให้ทราบโดยทั่วกัน

ประกาศ ณ วันที่ ๒๘ เดือน มกราคม พ.ศ. ๒๕๖๕

(นายจรัญ ยามี)

นายกเทศมนตรีตำบลศรีโพธิ์เงิน

ราคาประเมินทุนทรัพย์ของที่ดินและสิ่งปลูกสร้าง

เทศบาลตำบลศรีโพธิ์เงิน อำเภอ ป่าแดด จังหวัด เชียงราย

ที่	ประเภทที่ดิน	หน้าสำรวจ	เลขที่	สถานที่ตั้ง(หมู่ที่/ชุมชน/ตำบล)	ลักษณะการใช้ประโยชน์	ราคาประเมินทุนทรัพย์ของที่ดิน					คำนวณราคาประเมินทุนทรัพย์ของสิ่งปลูกสร้าง										รวมราคาประเมินของที่ดินและสิ่งปลูกสร้าง (บาท)	ราคาประเมินของที่ดินและสิ่งปลูกสร้างตามสัดส่วนการใช้ประโยชน์ (บาท)	หักมูลค่าฐานภาษีที่ได้รับยกเว้น (บาท)	คงเหลือราคาประเมินทุนทรัพย์ที่ต้องเสียภาษี (บาท)	อัตราภาษี (ร้อยละ)		
						จำนวนเนื้อที่ดิน			จำนวนเป็นตารางวา	ราคาประเมินต่อตารางวา (บาท)	รวมราคาประเมินที่ดิน (บาท)	ที่	ประเภทสิ่งปลูกสร้าง	ลักษณะสิ่งปลูกสร้าง	ลักษณะการใช้ประโยชน์	ขนาดพื้นที่สิ่งปลูกสร้าง (ตารางเมตร)	คิดเป็นสัดส่วนตามการใช้ประโยชน์ (ร้อยละ)	ราคาประเมินต่อตารางเมตร (บาท)	รวมราคาสิ่งปลูกสร้าง (บาท)	ค่าเสื่อม						ราคาประเมินหลังหักค่าเสื่อม (บาท)	
						ไร่	งาน	ตร.ว.												อายุโรงเรือน (ปี)							คิดเป็นค่าเสื่อม (บาท)
1	น.ส.2			ต.ศรีโพธิ์เงิน	1	2	0	1	801	300	240,300		-	-	-	-	-	-	-	-	240,300	-	-	240,300	0.01		
2	น.ส.3ก			ต.ศรีโพธิ์เงิน	1	4	2	53	1853	225	416,925		-	-	-	-	-	-	-	-	416,925	-	-	416,925	0.01		
3	น.ส.3ก			ต.ศรีโพธิ์เงิน	1	1	2	36	636	175	111,300		-	-	-	-	-	-	-	-	111,300	-	-	111,300	0.01		
4	อื่นๆ			ต.ศรีโพธิ์เงิน	2	0	2	19	219	175	38,325	1	100- บ้านพักอาศัย 1ชั้น	ตึก	2	171	100	6,750	1,154,250	8	92,340	1,061,910	1,100,235	-	1,061,910	38,325	0.02
5	ส.ป.ก.4-01			ต.ศรีโพธิ์เงิน	1	1	3	71	771	175	134,925		-	-	-	-	-	-	-	-	134,925	-	-	134,925	0.01		
6	ส.ป.ก.4-01			ต.ศรีโพธิ์เงิน	2	0	1	59	159	175	27,825	2	100- บ้านพักอาศัย 1ชั้น	ไม้	2	128	100	6,750	864,000	22	803,520	60,480	88,305	-	60,480	27,825	0.02
7	น.ส.3ก			ต.ศรีโพธิ์เงิน	1	10	2	10	4210	175	736,750		-	-	-	-	-	-	-	-	736,750	-	-	736,750	0.01		
8	น.ส.3ก			ต.ศรีโพธิ์เงิน	1	4	1	8	1708	175	298,900		-	-	-	-	-	-	-	-	298,900	-	-	298,900	0.01		
9	น.ส.3ก			ต.ศรีโพธิ์เงิน	1	5	1	98	2198	175	384,650		-	-	-	-	-	-	-	-	384,650	-	-	384,650	0.01		

หมายเหตุ : ลักษณะการใช้ประโยชน์ ๑. ประกอบเกษตรกรรม

๒. อยู่อาศัย

๓. อื่นๆ

๔. ทิ้งไว้ว่างเปล่าหรือไม่ได้ทำประโยชน์ตามควรแก่สภาพ

๕. ใช้ประโยชน์หลายประเภท

ราคาประเมินทุนทรัพย์ของที่ดินและสิ่งปลูกสร้าง

ภ.ด.ส. ๑

เทศบาลตำบลศรีโพธิ์เงิน อำเภอ ป่าแดด จังหวัด เชียงราย

หน้าที่ 2 จาก 242

ที่	ประเภทที่ดิน	หน้าสำรวจ	เลขที่	สถานที่ตั้ง(หมู่ที่/ชุมชน/ตำบล)	ลักษณะการใช้ประโยชน์	ราคาประเมินทุนทรัพย์ของที่ดิน					คำนวณราคาประเมินทุนทรัพย์ของสิ่งปลูกสร้าง										รวมราคาประเมินของที่ดินและสิ่งปลูกสร้าง (บาท)	ราคาประเมินของที่ดินและสิ่งปลูกสร้างตามสัดส่วนการใช้ประโยชน์ (บาท)	หักมูลค่าฐานภาษีที่ได้รับยกเว้น (บาท)	คงเหลือราคาประเมินทุนทรัพย์ที่ต้องเสียภาษี (บาท)	อัตราภาษี (ร้อยละ)		
						จำนวนเนื้อที่ดิน			จำนวนเป็นตารางวา	ราคาประเมินต่อตารางวา (บาท)	รวมราคาประเมินที่ดิน (บาท)	ที่	ประเภทสิ่งปลูกสร้าง	ลักษณะสิ่งปลูกสร้าง	ลักษณะการใช้ประโยชน์	ขนาดพื้นที่สิ่งปลูกสร้าง (ตารางเมตร)	คิดเป็นสัดส่วนตามการใช้ประโยชน์ (ร้อยละ)	ราคาประเมินต่อตารางเมตร (บาท)	รวมราคาสิ่งปลูกสร้าง (บาท)	ค่าเสื่อม						ราคาประเมินหลังหักค่าเสื่อม (บาท)	
						ไร่	งาน	ตร.ว.												อายุโรงเรือน (ปี)							คิดเป็นค่าเสื่อม (บาท)
10	ส.ป.ก. 4-01			ต.ศรีโพธิ์เงิน	2	0	0	98	98	175	17,150	3	บ้านพักอาศัย 1ชั้น	ตึก	2	48	100	6,750	324,000	4	12,960	311,040	328,190	-	311,040	17,150	0.02
11	ส.ป.ก. 4-01			ต.ศรีโพธิ์เงิน	2	0	1	18	118	175	20,650	4	บ้านพักอาศัย 1ชั้น	ไม้	2	42.25	100	6,750	285,188	45	265,224	19,963	40,613	-	19,963	20,650	0.02
12	ส.ป.ก. 4-01			ต.ศรีโพธิ์เงิน	2	0	3	23	323	175	56,525	5	บ้านพักอาศัย 1ชั้น	ตึก	2	68	100	6,750	459,000	12	55,080	403,920	460,445	-	403,920	56,525	0.02
13	ส.ป.ก. 4-01			ต.ศรีโพธิ์เงิน	2	0	0	99	99	175	17,325	6	บ้านพักอาศัย 1ชั้น	ตึก	2	90	100	6,750	607,500	5	30,375	577,125	594,450	-	577,125	17,325	0.02
14	ส.ป.ก. 4-01			ต.ศรีโพธิ์เงิน	2	3	0	77	1277	175	223,475	7	บ้านพักอาศัย 1ชั้น	ไม้	2	36	100	6,750	243,000	11	97,200	145,800	369,275	-	145,800	223,475	0.02
15	ส.ป.ก. 4-01			ต.ศรีโพธิ์เงิน	2	1	0	8	408	175	71,400	8	บ้านพักอาศัย 1ชั้น	ตึก	2	60	100	6,750	405,000	23	145,800	259,200	330,600	-	259,200	71,400	0.02
16	ส.ป.ก. 4-01			ต.ศรีโพธิ์เงิน	2	0	0	94	94	175	16,450	9	บ้านพักอาศัย 1ชั้น	ตึก	2	40	100	6,750	270,000	11	32,400	237,600	254,050	-	237,600	16,450	0.02
17	อื่นๆ			ต.ศรีโพธิ์เงิน	2	0	1	54	154	175	26,950	10	บ้านพักอาศัย 1ชั้น	ตึก	2	93.5	100	6,750	631,125	13	88,358	542,768	569,718	-	542,768	26,950	0.02
18	อื่นๆ			ต.ศรีโพธิ์เงิน	2	3	2	63	1463	175	256,025	11	บ้านพักอาศัย 1ชั้น	ตึก	2	90	100	6,750	607,500	24	230,850	376,650	632,675	-	376,650	256,025	0.02

หมายเหตุ : ลักษณะการใช้ประโยชน์ ๑. ประกอบเกษตรกรรม

๒. อยู่อาศัย

๓. อื่นๆ

๔. ที่ังไว้ว่างเปล่าหรือไม่ได้ทำประโยชน์ตามควรแก่สภาพ

๕. ใช้ประโยชน์หลายประเภท

ราคาประเมินทุนทรัพย์ของที่ดินและสิ่งปลูกสร้าง

เทศบาลตำบลศรีโพธิ์เงิน อำเภอ ป่าแดด จังหวัด เชียงราย

ที่	ประเภทที่ดิน	หน้าสำรวจ	เลขที่	สถานที่ตั้ง(หมู่ที่/ชุมชน/ตำบล)	ลักษณะการใช้ประโยชน์	ราคาประเมินทุนทรัพย์ของที่ดิน					คำนวณราคาประเมินทุนทรัพย์ของสิ่งปลูกสร้าง										รวมราคาประเมินของที่ดินและสิ่งปลูกสร้าง (บาท)	ราคาประเมินของที่ดินและสิ่งปลูกสร้างตามสัดส่วนการใช้ประโยชน์ (บาท)	หักมูลค่าฐานภาษีที่ได้รับยกเว้น (บาท)	คงเหลือราคาประเมินทุนทรัพย์ที่ต้องเสียภาษี (บาท)	อัตราภาษี (ร้อยละ)		
						จำนวนเนื้อที่ดิน			จำนวนเป็นตารางวา	ราคาประเมินต่อตารางวา (บาท)	รวมราคาประเมินที่ดิน (บาท)	ที่	ประเภทสิ่งปลูกสร้าง	ลักษณะสิ่งปลูกสร้าง	ลักษณะการใช้ประโยชน์	ขนาดพื้นที่สิ่งปลูกสร้าง (ตารางเมตร)	คิดเป็นสัดส่วนตามการใช้ประโยชน์ (ร้อยละ)	ราคาประเมินต่อตารางเมตร (บาท)	รวมราคาสิ่งปลูกสร้าง (บาท)	ค่าเสื่อม						ราคาประเมินหลังหักค่าเสื่อม (บาท)	
						ไร่	งาน	ตร.ว.												อายุโรงเรือน (ปี)							คิดเป็นค่าเสื่อม (บาท)
19	อื่นๆ			ต.ศรีโพธิ์เงิน	2	0	2	39	239	175	41,825	12	100- บ้านพักอาศัย 1ชั้น	ตึก	2	108	100	6,750	729,000	12	87,480	641,520	683,345	-	641,520	41,825	0.02
20	ส.ป.ก. 4-01			ต.ศรีโพธิ์เงิน	1	2	0	0	800	175	140,000		-	-	-	-	-	-	-	-	-	-	140,000	-	-	140,000	0.01
21	น.ส.3 ก			ต.ศรีโพธิ์เงิน	1	4	2	43	1843	175	322,525		-	-	-	-	-	-	-	-	-	-	322,525	-	-	322,525	0.01
22	น.ส.3 ก			ต.ศรีโพธิ์เงิน	1	0	2	8	208	175	36,400		-	-	-	-	-	-	-	-	-	-	36,400	-	-	36,400	0.01
23	น.ส.3 ก			ต.ศรีโพธิ์เงิน	1	4	2	50	1850	175	323,750		-	-	-	-	-	-	-	-	-	-	323,750	-	-	323,750	0.01
24	น.ส.3 ก			ต.ศรีโพธิ์เงิน	1	3	1	10	1310	175	229,250		-	-	-	-	-	-	-	-	-	-	229,250	-	-	229,250	0.01
25	น.ส.3 ก			ต.ศรีโพธิ์เงิน	1	21	3	60	8760	175	1,533,000		-	-	-	-	-	-	-	-	-	-	1,533,000	-	-	1,533,000	0.01
26	น.ส.3 ก			ต.ศรีโพธิ์เงิน	1	5	2	0	2200	175	385,000		-	-	-	-	-	-	-	-	-	-	385,000	-	-	385,000	0.01
27	น.ส.3 ก			ต.ศรีโพธิ์เงิน	1	5	2	80	2280	175	399,000		-	-	-	-	-	-	-	-	-	-	399,000	-	-	399,000	0.01

หมายเหตุ : ลักษณะการใช้ประโยชน์ ๑. ประกอบกิจกรรม

๒. อยู่อาศัย

๓. อื่นๆ

๔. ทิ้งไว้ว่างเปล่าหรือไม่ได้ทำประโยชน์ตามควรแก่สภาพ

๕. ใช้ประโยชน์หลายประเภท

ราคาประเมินทุนทรัพย์ของที่ดินและสิ่งปลูกสร้าง

เทศบาลตำบลศรีโพธิ์เงิน อำเภอ ป่าแดด จังหวัด เชียงราย

ที่	ประเภทที่ดิน	หน้าสำรวจ	เลขที่	สถานที่ตั้ง(หมู่ที่/ชุมชน/ตำบล)	ลักษณะการใช้ประโยชน์	ราคาประเมินทุนทรัพย์ของที่ดิน					คำนวณราคาประเมินทุนทรัพย์ของสิ่งปลูกสร้าง										รวมราคาประเมินของที่ดินและสิ่งปลูกสร้าง (บาท)	ราคาประเมินของที่ดินและสิ่งปลูกสร้างตามสัดส่วนการใช้ประโยชน์ (บาท)	หักมูลค่าฐานภาษีที่ได้รับยกเว้น (บาท)	คงเหลือราคาประเมินที่ต้องเสียภาษี (บาท)	อัตราภาษี (ร้อยละ)		
						จำนวนเนื้อที่ดิน			จำนวนเป็นตารางวา	ราคาประเมินต่อตารางวา (บาท)	รวมราคาประเมินที่ดิน (บาท)	ที่	ประเภทสิ่งปลูกสร้าง	ลักษณะสิ่งปลูกสร้าง	ลักษณะการใช้ประโยชน์	ขนาดพื้นที่สิ่งปลูกสร้าง (ตารางเมตร)	คิดเป็นสัดส่วนตามการใช้ประโยชน์ (ร้อยละ)	ราคาประเมินต่อตารางเมตร (บาท)	รวมราคาสิ่งปลูกสร้าง (บาท)	ค่าเสื่อม						ราคาประเมินหลังหักค่าเสื่อม (บาท)	
						ไร่	งาน	ตร.ว.												อายุโรงเรือน (ปี)							คิดเป็นค่าเสื่อม (บาท)
28	น.ส.3ก			ต.ศรีโพธิ์เงิน	1	5	1	80	2180	175	381,500	-	-	-	-	-	-	-	-	-	381,500	-	-	381,500	0.01		
29	น.ส.3ก			ต.ศรีโพธิ์เงิน	1	7	2	6	3006	175	526,050	-	-	-	-	-	-	-	-	-	526,050	-	-	526,050	0.01		
30	น.ส.3ก			ต.ศรีโพธิ์เงิน	1	3	0	53	1253	175	219,275	-	-	-	-	-	-	-	-	-	219,275	-	-	219,275	0.01		
31	น.ส.3ก			ต.ศรีโพธิ์เงิน	1	5	2	75	2275	225	511,875	-	-	-	-	-	-	-	-	-	511,875	-	-	511,875	0.01		
32	น.ส.3ก			ต.ศรีโพธิ์เงิน	1	9	0	50	3650	175	638,750	-	-	-	-	-	-	-	-	-	638,750	-	-	638,750	0.01		
33	น.ส.3ก			ต.ศรีโพธิ์เงิน	1	6	2	50	2650	225	596,250	-	-	-	-	-	-	-	-	-	596,250	-	-	596,250	0.01		
34	น.ส.3ก			ต.ศรีโพธิ์เงิน	1	3	0	80	1280	175	224,000	-	-	-	-	-	-	-	-	-	224,000	-	-	224,000	0.01		
35	ส.ป.ก.4-01			ต.ศรีโพธิ์เงิน	1	5	1	71	2171	175	379,925	-	-	-	-	-	-	-	-	-	379,925	-	-	379,925	0.01		
36	ส.ป.ก.4-01			ต.ศรีโพธิ์เงิน	1	3	3	77	1577	175	275,975	-	-	-	-	-	-	-	-	-	275,975	-	-	275,975	0.01		

หมายเหตุ : ลักษณะการใช้ประโยชน์ ๑. ประกอบเกษตรกรรม

๒. อยู่อาศัย

๓. อื่นๆ

๔. ทิ้งไว้ว่างเปล่าหรือไม่ได้ทำประโยชน์ตามควรแก่สภาพ

๕. ใช้ประโยชน์หลายประเภท

ราคาประเมินทุนทรัพย์ของที่ดินและสิ่งปลูกสร้าง

เทศบาลตำบลศรีโพธิ์เงิน อำเภอ ป่าแดด จังหวัด เชียงราย

ที่	ประเภทที่ดิน	หน้าสำรวจ	เลขที่	สถานที่ตั้ง(หมู่ที่/ชุมชน/ตำบล)	ลักษณะการใช้ประโยชน์	ราคาประเมินทุนทรัพย์ของที่ดิน					คำนวณราคาประเมินทุนทรัพย์ของสิ่งปลูกสร้าง										รวมราคาประเมินของที่ดินและสิ่งปลูกสร้าง (บาท)	ราคาประเมินของที่ดินและสิ่งปลูกสร้างตามสัดส่วนการใช้ประโยชน์ (บาท)	หักมูลค่าฐานภาษีที่ได้รับยกเว้น (บาท)	คงเหลือราคาประเมินทุนทรัพย์ที่ต้องเสียภาษี (บาท)	อัตรากาษี (ร้อยละ)		
						จำนวนเนื้อที่ดิน			จำนวนเป็นตารางวา	ราคาประเมินต่อตารางวา (บาท)	รวมราคาประเมินที่ดิน (บาท)	ที่	ประเภทสิ่งปลูกสร้าง	ลักษณะสิ่งปลูกสร้าง	ลักษณะการใช้ประโยชน์	ขนาดพื้นที่สิ่งปลูกสร้าง (ตารางเมตร)	คิดเป็นสัดส่วนตามการใช้ประโยชน์ (ร้อยละ)	ราคาประเมินต่อตารางเมตร (บาท)	รวมราคาสิ่งปลูกสร้าง (บาท)	ค่าเสื่อม						ราคาประเมินหลังหักค่าเสื่อม (บาท)	
						ไร่	งาน	ตร.ว.												อายุโรงเรือน (ปี)							คิดเป็นค่าเสื่อม (บาท)
37	น.ส.3ก			ต.ศรีโพธิ์เงิน	1	13	0	10	5210	175	911,750	-	-	-	-	-	-	-	-	-	911,750	-	-	911,750	0.01		
38	น.ส.3ก			ต.ศรีโพธิ์เงิน	1	6	1	50	2550	175	446,250	-	-	-	-	-	-	-	-	-	446,250	-	-	446,250	0.01		
39	น.ส.3ก			ต.ศรีโพธิ์เงิน	1	2	0	15	815	175	142,625	-	-	-	-	-	-	-	-	-	142,625	-	-	142,625	0.01		
40	น.ส.3ก			ต.ศรีโพธิ์เงิน	1	3	1	15	1315	175	230,125	-	-	-	-	-	-	-	-	-	230,125	-	-	230,125	0.01		
41	น.ส.3ก			ต.ศรีโพธิ์เงิน	1	10	3	80	4380	450	1,971,000	-	-	-	-	-	-	-	-	-	1,971,000	-	-	1,971,000	0.01		
42	น.ส.3ก			ต.ศรีโพธิ์เงิน	1	2	0	80	880	450	396,000	-	-	-	-	-	-	-	-	-	396,000	-	-	396,000	0.01		
43	น.ส.3ก			ต.ศรีโพธิ์เงิน	3	11	3	78	4778	225	1,075,050	13	504- โรงจอดรถ 1ชั้น	ตึก	3	324	100	2,650	858,600	5	34,344	824,256	1,899,306	-	-	1,899,306	0.3
44	ส.ป.ก.4-01			ต.ศรีโพธิ์เงิน	1	5	0	76	2076	175	363,300	-	-	-	-	-	-	-	-	-	363,300	-	-	363,300	0.01		
45	น.ส.3ก			ต.ศรีโพธิ์เงิน	2	0	1	35	135	300	40,500	14	100- บ้านพักอาศัย 1ชั้น	ตึก	2	80	100	6,750	540,000	43	410,400	129,600	170,100	-	129,600	40,500	0.02

หมายเหตุ : ลักษณะการใช้ประโยชน์ ๑. ประกอบเกษตรกรรม

๒. อยู่อาศัย

๓. อื่นๆ

๔. ทิ้งไว้ว่างเปล่าหรือไม่ได้ทำประโยชน์ตามควรแก่สภาพ

๕. ใช้ประโยชน์หลายประเภท

ราคาประเมินทุนทรัพย์ของที่ดินและสิ่งปลูกสร้าง

เทศบาลตำบลศรีโพธิ์เงิน อำเภอ ป่าแดด จังหวัด เชียงราย

ที่	ประเภทที่ดิน	หน้าสำรวจ	เลขที่	สถานที่ตั้ง(หมู่ที่/ชุมชน/ตำบล)	ลักษณะการใช้ประโยชน์	ราคาประเมินทุนทรัพย์ของที่ดิน					คำนวณราคาประเมินทุนทรัพย์ของสิ่งปลูกสร้าง										รวมราคาประเมินของที่ดินและสิ่งปลูกสร้าง (บาท)	ราคาประเมินของที่ดินและสิ่งปลูกสร้างตามสัดส่วนการใช้ประโยชน์ (บาท)	หักมูลค่าฐานภาษีที่ได้รับยกเว้น (บาท)	คงเหลือราคาประเมินทุนทรัพย์ที่ต้องเสียภาษี (บาท)	อัตราภาษี (ร้อยละ)		
						จำนวนเนื้อที่ดิน			จำนวนเป็นตารางวา	ราคาประเมินต่อตารางวา (บาท)	รวมราคาประเมินที่ดิน (บาท)	ที่	ประเภทสิ่งปลูกสร้าง	ลักษณะสิ่งปลูกสร้าง	ลักษณะการใช้ประโยชน์	ขนาดพื้นที่สิ่งปลูกสร้าง (ตารางเมตร)	คิดเป็นสัดส่วนตามการใช้ประโยชน์ (ร้อยละ)	ราคาประเมินต่อตารางเมตร (บาท)	รวมราคาสิ่งปลูกสร้าง (บาท)	ค่าเสื่อม						ราคาประเมินหลังหักค่าเสื่อม (บาท)	
						ไร่	งาน	ตร.ว.												อายุโรงเรือน (ปี)							คิดเป็นค่าเสื่อม (บาท)
46	ส.ป.ก. 4-01			ต.ศรีโพธิ์เงิน	1	0	2	3	203	175	35,525	-	-	-	-	-	-	-	-	35,525	-	-	35,525	0.01			
47	ส.ป.ก. 4-01			ต.ศรีโพธิ์เงิน	1	7	1	88	2988	175	522,900	-	-	-	-	-	-	-	-	522,900	-	-	522,900	0.01			
48	น.ส.3 ก			ต.ศรีโพธิ์เงิน	2	0	3	90	390	600	234,000	15	บ้านพักอาศัย 2ชั้น	ตึก	2	114	100	6,750	769,500	25	153,900	615,600	849,600	-	615,600	234,000	0.02
49	ส.ป.ก. 4-01			ต.ศรีโพธิ์เงิน	2	0	2	76	276	175	48,300	-	-	-	-	-	-	-	-	48,300	-	-	-	0.02			
50	ส.ป.ก. 4-01			ต.ศรีโพธิ์เงิน	2	0	1	0	100	175	17,500	16	บ้านพักอาศัย 1ชั้น	ตึก	2	48	100	6,750	324,000	5	16,200	307,800	325,300	-	307,800	17,500	0.02
51	น.ส.3 ก			ต.ศรีโพธิ์เงิน	2	0	1	29	129	600	77,400	17	บ้านพักอาศัย 2ชั้น	ตึก	2	206	100	6,750	1,390,500	43	1,028,970	361,530	438,930	-	361,530	77,400	0.02
												18	บ้านพักอาศัย 1ชั้น	ตึก	2	48	100	6,750	324,000	23	110,160	213,840	213,840	-	213,840	-	-
52	น.ส.3 ก			ต.ศรีโพธิ์เงิน	2	0	1	88	188	300	56,400	19	บ้านพักอาศัย 1ชั้น	ตึก	2	90	100	6,750	607,500	18	157,950	449,550	505,950	-	449,550	56,400	0.02
53	น.ส.3 ก			ต.ศรีโพธิ์เงิน	2	0	1	73	173	175	30,275	20	บ้านพักอาศัย 1ชั้น	ตึก	2	60	100	6,750	405,000	4	12,150	392,850	423,125	-	392,850	30,275	0.02

หมายเหตุ : ลักษณะการใช้ประโยชน์ ๑. ประกอบเกษตรกรรม

๒. อยู่อาศัย

๓. อื่นๆ

๔. ทิ้งไว้ว่างเปล่าหรือไม่ได้ทำประโยชน์ตามควรแก่สภาพ

๕. ใช้ประโยชน์หลายประเภท

ราคาประเมินทุนทรัพย์ของที่ดินและสิ่งปลูกสร้าง

เทศบาลตำบลศรีโพธิ์เงิน อำเภอ ป่าแดด จังหวัด เชียงราย

ที่	ประเภทที่ดิน	หน้าสำรวจ	เลขที่	สถานที่ตั้ง(หมู่ที่/ชุมชน/ตำบล)	ลักษณะการใช้ประโยชน์	ราคาประเมินทุนทรัพย์ของที่ดิน					คำนวณราคาประเมินทุนทรัพย์ของสิ่งปลูกสร้าง										รวมราคาประเมินของที่ดินและสิ่งปลูกสร้าง (บาท)	ราคาประเมินของที่ดินและสิ่งปลูกสร้างตามสัดส่วนการใช้ประโยชน์ (บาท)	หักมูลค่าฐานภาษีที่ได้รับยกเว้น (บาท)	คงเหลือราคาประเมินทุนทรัพย์ที่ต้องเสียภาษี (บาท)	อัตราภาษี (ร้อยละ)			
						จำนวนเนื้อที่ดิน			จำนวนเป็นตารางวา	ราคาประเมินต่อตารางวา (บาท)	รวมราคาประเมินที่ดิน (บาท)	ที่	ประเภทสิ่งปลูกสร้าง	ลักษณะสิ่งปลูกสร้าง	ลักษณะการใช้ประโยชน์	ขนาดพื้นที่สิ่งปลูกสร้าง (ตารางเมตร)	คิดเป็นสัดส่วนตามการใช้ประโยชน์ (ร้อยละ)	ราคาประเมินต่อตารางเมตร (บาท)	รวมราคาสิ่งปลูกสร้าง (บาท)	ค่าเสื่อม						ราคาประเมินหลังหักค่าเสื่อม (บาท)		
						ไร่	งาน	ตร.ว.												อายุโรงเรือน (ปี)							คิดเป็นค่าเสื่อม (บาท)	
54	ส.ป.ก. 4-01			ต.ป่าแดด	1	5	0	99	2099	175	367,325		-	-	-	-	-	-	-	-	367,325	-	-	367,325	0.01			
55	น.ส.3 ก			ต.ศรีโพธิ์เงิน	1	2	3	3	1103	225	248,175		-	-	-	-	-	-	-	-	248,175	-	-	248,175	0.01			
56	น.ส.3 ก			ต.ศรีโพธิ์เงิน	2	0	0	18	18	300	5,400	21	บ้านพักอาศัย 1 ชั้น	ตึก	2	40	100	6,750	270,000	30	129,600	140,400	145,800	-	140,400	5,400	0.02	
57	ส.ป.ก. 4-01			ต.ศรีโพธิ์เงิน	1	0	3	86	386	175	67,550		-	-	-	-	-	-	-	-	-	-	-	67,550	-	-	67,550	0.01
58	ส.ป.ก. 4-01			ต.ศรีโพธิ์เงิน	1	2	2	90	1090	175	190,750		-	-	-	-	-	-	-	-	-	-	-	190,750	-	-	190,750	0.01
59	ส.ป.ก. 4-01			ต.ศรีโพธิ์เงิน	1	4	0	26	1626	175	284,550		-	-	-	-	-	-	-	-	-	-	-	284,550	-	-	284,550	0.01
60	ส.ป.ก. 4-01			ต.ศรีโพธิ์เงิน	1	4	0	68	1668	175	291,900		-	-	-	-	-	-	-	-	-	-	-	291,900	-	-	291,900	0.01
61	ส.ป.ก. 4-01			ต.ศรีโพธิ์เงิน	1	3	3	93	1593	175	278,775		-	-	-	-	-	-	-	-	-	-	-	278,775	-	-	278,775	0.01
62	ส.ป.ก. 4-01			ต.ศรีโพธิ์เงิน	1	2	3	78	1178	175	206,150		-	-	-	-	-	-	-	-	-	-	-	206,150	-	-	206,150	0.01

หมายเหตุ : ลักษณะการใช้ประโยชน์ ๑. ประกอบเกษตรกรรม

๒. อยู่อาศัย

๓. อื่นๆ

๔. ทิ้งไว้ว่างเปล่าหรือไม่ได้ทำประโยชน์ตามควรแก่สภาพ

๕. ใช้ประโยชน์หลายประเภท

ราคาประเมินทุนทรัพย์ของที่ดินและสิ่งปลูกสร้าง

ภ.ด.ส. ๑

เทศบาลตำบลศรีโพธิ์เงิน อำเภอ ป่าแดด จังหวัด เชียงราย

หน้าที่ 8 จาก 242

ที่	ประเภทที่ดิน	หน้าสำรวจ	เลขที่	สถานที่ตั้ง(หมู่ที่/ชุมชน/ตำบล)	ลักษณะการใช้ประโยชน์	ราคาประเมินทุนทรัพย์ของที่ดิน					คำนวณราคาประเมินทุนทรัพย์ของสิ่งปลูกสร้าง										รวมราคาประเมินของที่ดินและสิ่งปลูกสร้าง (บาท)	ราคาประเมินของที่ดินและสิ่งปลูกสร้างตามสัดส่วนการใช้ประโยชน์ (บาท)	หักมูลค่าฐานภาษีที่ได้รับยกเว้น (บาท)	คงเหลือราคาประเมินที่ต้องเสียภาษี (บาท)	อัตราภาษี (ร้อยละ)		
						จำนวนเนื้อที่ดิน			จำนวนเป็นตารางวา	ราคาประเมินต่อตารางวา (บาท)	รวมราคาประเมินที่ดิน (บาท)	ที่	ประเภทสิ่งปลูกสร้าง	ลักษณะสิ่งปลูกสร้าง	ลักษณะการใช้ประโยชน์	ขนาดพื้นที่สิ่งปลูกสร้าง (ตารางเมตร)	คิดเป็นสัดส่วนตามการใช้ประโยชน์ (ร้อยละ)	ราคาประเมินต่อตารางเมตร (บาท)	รวมราคาสิ่งปลูกสร้าง (บาท)	ค่าเสื่อม						ราคาประเมินหลังหักค่าเสื่อม (บาท)	
						ไร่	งาน	ตร.ว.												อายุโรงเรือน (ปี)							คิดเป็นค่าเสื่อม (บาท)
63	น.ส.3ก			ต.ศรีโพธิ์เงิน	1	4	2	80	1880	175	329,000	-	-	-	-	-	-	-	-	-	329,000	-	-	329,000	0.01		
64	น.ส.3ก			ต.ศรีโพธิ์เงิน	1	2	0	0	800	175	140,000	-	-	-	-	-	-	-	-	-	140,000	-	-	140,000	0.01		
65	ส.ป.ก.4-01			ต.ศรีโพธิ์เงิน	1	4	3	90	1990	175	348,250	-	-	-	-	-	-	-	-	-	348,250	-	-	348,250	0.01		
66	อื่นๆ	-	-	ต.ศรีโพธิ์เงิน	2	0	0	90	90	175	15,750	22	บ้านพักอาศัย 1ชั้น	ตึก	2	90	100	6,750	607,500	3	18,225	589,275	605,025	-	589,275	15,750	0.02
												23	504-โรงจอดรถ 1ชั้น	ไม้	2	28	100	2,650	74,200	4	8,904	65,296	65,296	-	65,296	-	-
67	น.ส.3ก		2	ต.ศรีโพธิ์เงิน	1	3	0	5	1205	225	271,125	-	-	-	-	-	-	-	-	-	271,125	-	-	271,125	0.01		
68	น.ส.3ก		3	ต.ศรีโพธิ์เงิน	2	0	0	50	50	300	15,000	24	100-บ้านพักอาศัย 1ชั้น	ตึก	2	120	100	6,750	810,000	34	469,800	340,200	355,200	-	340,200	15,000	0.02
69	น.ส.3		6	ต.ศรีโพธิ์เงิน	1	5	1	71	2171	175	379,925	-	-	-	-	-	-	-	-	-	379,925	-	-	379,925	0.01		
70	น.ส.3ก		7	ต.ศรีโพธิ์เงิน	1	3	2	44	1444	175	252,700	-	-	-	-	-	-	-	-	-	252,700	-	-	252,700	0.01		

หมายเหตุ : ลักษณะการใช้ประโยชน์ ๑. ประกอบเกษตรกรรม

๒. อยู่อาศัย

๓. อื่นๆ

๔. ทิ้งไว้ว่างเปล่าหรือไม่ได้ทำประโยชน์ตามควรแก่สภาพ

๕. ใช้ประโยชน์หลายประเภท

ราคาประเมินทุนทรัพย์ของที่ดินและสิ่งปลูกสร้าง

เทศบาลตำบลศรีโพธิ์เงิน อำเภอ ป่าแดด จังหวัด เชียงราย

ที่	ประเภทที่ดิน	หน้าสำรวจ	เลขที่	สถานที่ตั้ง(หมู่ที่/ชุมชน/ตำบล)	ลักษณะการใช้ประโยชน์	ราคาประเมินทุนทรัพย์ของที่ดิน					คำนวณราคาประเมินทุนทรัพย์ของสิ่งปลูกสร้าง										รวมราคาประเมินของที่ดินและสิ่งปลูกสร้าง (บาท)	ราคาประเมินของที่ดินและสิ่งปลูกสร้างตามสัดส่วนการใช้ประโยชน์ (บาท)	หักมูลค่าฐานภาษีที่ได้รับยกเว้น (บาท)	คงเหลือราคาประเมินทุนทรัพย์ที่ต้องเสียภาษี (บาท)	อัตรากาษี (ร้อยละ)		
						จำนวนเนื้อที่ดิน			จำนวนเป็นตารางวา	ราคาประเมินต่อตารางวา (บาท)	รวมราคาประเมินที่ดิน (บาท)	ที่	ประเภทสิ่งปลูกสร้าง	ลักษณะสิ่งปลูกสร้าง	ลักษณะการใช้ประโยชน์	ขนาดพื้นที่สิ่งปลูกสร้าง (ตารางเมตร)	คิดเป็นสัดส่วนตามการใช้ประโยชน์ (ร้อยละ)	ราคาประเมินต่อตารางเมตร (บาท)	รวมราคาสิ่งปลูกสร้าง (บาท)	ค่าเสื่อม						ราคาประเมินหลังหักค่าเสื่อม (บาท)	
						ไร่	งาน	ตร.ว.												อายุโรงเรือน (ปี)							คิดเป็นค่าเสื่อม (บาท)
71	ส.ป.ก. 4-01		8	ต.ศรีโพธิ์เงิน	1	1	0	48	448	175	78,400	-	-	-	-	-	-	-	-	-	78,400	-	-	78,400	0.01		
72	ส.ป.ก. 4-01		11	ต.ศรีโพธิ์เงิน	1	7	1	37	2937	175	513,975	-	-	-	-	-	-	-	-	-	513,975	-	-	513,975	0.01		
73	ส.ป.ก. 4-01		12	ต.ศรีโพธิ์เงิน	1	1	2	84	684	175	119,700	-	-	-	-	-	-	-	-	-	119,700	-	-	119,700	0.01		
74	ส.ป.ก. 4-01		12	ต.ศรีโพธิ์เงิน	1	5	1	21	2121	175	371,175	-	-	-	-	-	-	-	-	-	371,175	-	-	371,175	0.01		
75	ส.ป.ก. 4-01		12	ต.ศรีโพธิ์เงิน	1	1	2	50	650	175	113,750	-	-	-	-	-	-	-	-	-	113,750	-	-	113,750	0.01		
76	ส.ป.ก. 4-01		14	ต.ศรีโพธิ์เงิน	1	16	3	67	6767	175	1,184,225	-	-	-	-	-	-	-	-	-	1,184,225	-	-	1,184,225	0.01		
77	น.ส.3 ก		19	ต.ศรีโพธิ์เงิน	1	2	1	14	914	175	159,950	-	-	-	-	-	-	-	-	-	159,950	-	-	159,950	0.01		
78	น.ส.3 ก		20	ต.ศรีโพธิ์เงิน	2	2	0	94	894	175	156,450	25	100-บ้านพักอาศัย 1ชั้น	ตึก	2	104	100	6,750	702,000	14	126,360	575,640	732,090	-	575,640	156,450	0.02
79	น.ส.3 ก		32	ต.ศรีโพธิ์เงิน	2	0	1	25	125	300	37,500	26	100-บ้านพักอาศัย 1ชั้น	ตึก	2	36	100	6,750	243,000	33	136,080	106,920	144,420	-	106,920	37,500	0.02

หมายเหตุ : ลักษณะการใช้ประโยชน์ ๑. ประกอบเกษตรกรรม

๒. อยู่อาศัย

๓. อื่นๆ

๔. ทิ้งไว้ว่างเปล่าหรือไม่ได้ทำประโยชน์ตามควรแก่สภาพ

๕. ใช้ประโยชน์หลายประเภท

ราคาประเมินทุนทรัพย์ของที่ดินและสิ่งปลูกสร้าง

เทศบาลตำบลศรีโพธิ์เงิน อำเภอ ป่าแดด จังหวัด เชียงราย

ที่	ประเภทที่ดิน	หน้าสำรวจ	เลขที่	สถานที่ตั้ง(หมู่ที่/ชุมชน/ตำบล)	ลักษณะการใช้ประโยชน์	ราคาประเมินทุนทรัพย์ของที่ดิน						คำนวณราคาประเมินทุนทรัพย์ของสิ่งปลูกสร้าง										รวมราคาประเมินของที่ดินและสิ่งปลูกสร้าง (บาท)	ราคาประเมินของที่ดินและสิ่งปลูกสร้างตามสัดส่วนการใช้ประโยชน์ (บาท)	หักมูลค่าฐานภาษีที่ได้รับยกเว้น (บาท)	คงเหลือราคาประเมินทุนทรัพย์ที่ต้องเสียภาษี (บาท)	อัตราภาษี (ร้อยละ)	
						จำนวนเนื้อที่ดิน			จำนวนเป็นตารางวา	ราคาประเมินต่อตารางวา (บาท)	รวมราคาประเมินที่ดิน (บาท)	ที่	ประเภทสิ่งปลูกสร้าง	ลักษณะสิ่งปลูกสร้าง	ลักษณะการใช้ประโยชน์	ขนาดพื้นที่สิ่งปลูกสร้าง (ตารางเมตร)	คิดเป็นสัดส่วนตามการใช้ประโยชน์ (ร้อยละ)	ราคาประเมินต่อตารางเมตร (บาท)	รวมราคาสิ่งปลูกสร้าง (บาท)	ค่าเสื่อม							ราคาประเมินหลังหักค่าเสื่อม (บาท)
						ไร่	งาน	ตร.ว.												อายุโรงเรือน (ปี)	คิดเป็นค่าเสื่อม (บาท)						
80	น.ส.3ก	7	38	ต.ศรีโพธิ์เงิน	1	7	3	10	3110	225	699,750	-	-	-	-	-	-	-	-	-	699,750	-	-	699,750	0.01		
81	ส.ป.ก.4-01		48	ต.ศรีโพธิ์เงิน	1	4	3	32	1932	175	338,100	-	-	-	-	-	-	-	-	-	338,100	-	-	338,100	0.01		
82	ส.ป.ก.4-01		51	ต.ศรีโพธิ์เงิน	1	0	1	37	137	175	23,975	-	-	-	-	-	-	-	-	-	23,975	-	-	23,975	0.01		
83	น.ส.3ก		56	ต.ศรีโพธิ์เงิน	1	16	2	91	6691	225	1,505,475	-	-	-	-	-	-	-	-	-	1,505,475	-	-	1,505,475	0.01		
84	น.ส.3ก		85	ต.ศรีโพธิ์เงิน	1	10	1	20	4120	450	1,854,000	-	-	-	-	-	-	-	-	-	1,854,000	-	-	1,854,000	0.01		
85	น.ส.3ก	250	99	ต.ศรีโพธิ์เงิน	2	1	0	0	400	225	90,000	27	100-บ้านพักอาศัย 1ชั้น	ตึก	2	54	100	6,750	364,500	4	14,580	349,920	439,920	-	349,920	90,000	0.02
86	น.ส.3ก		101	ต.ศรีโพธิ์เงิน	1	5	3	80	2380	175	416,500	-	-	-	-	-	-	-	-	-	416,500	-	-	416,500	0.01		
87	น.ส.3ก		111	ต.ศรีโพธิ์เงิน	1	8	0	80	3280	175	574,000	-	-	-	-	-	-	-	-	-	574,000	-	-	574,000	0.01		
88	น.ส.3ก		117	ต.ศรีโพธิ์เงิน	1	6	1	50	2550	175	446,250	-	-	-	-	-	-	-	-	-	446,250	-	-	446,250	0.01		

หมายเหตุ : ลักษณะการใช้ประโยชน์ ๑. ประกอบเกษตรกรรม

๒. อยู่อาศัย

๓. อื่นๆ

๔. ทิ้งไว้ว่างเปล่าหรือไม่ได้ทำประโยชน์ตามควรแก่สภาพ

๕. ใช้ประโยชน์หลายประเภท

ราคาประเมินทุนทรัพย์ของที่ดินและสิ่งปลูกสร้าง

เทศบาลตำบลศรีโพธิ์เงิน อำเภอ ป่าแดด จังหวัด เชียงราย

ที่	ประเภทที่ดิน	หน้าสำรวจ	เลขที่	สถานที่ตั้ง(หมู่ที่/ชุมชน/ตำบล)	ลักษณะการใช้ประโยชน์	ราคาประเมินทุนทรัพย์ของที่ดิน					คำนวณราคาประเมินทุนทรัพย์ของสิ่งปลูกสร้าง										รวมราคาประเมินของที่ดินและสิ่งปลูกสร้าง (บาท)	ราคาประเมินของที่ดินและสิ่งปลูกสร้างตามสัดส่วนการใช้ประโยชน์ (บาท)	หักมูลค่าฐานภาษีที่ได้รับยกเว้น (บาท)	คงเหลือราคาประเมินที่ต้องเสียภาษี (บาท)	อัตราภาษี (ร้อยละ)		
						จำนวนเนื้อที่ดิน			จำนวนเป็นตารางวา	ราคาประเมินต่อตารางวา (บาท)	รวมราคาประเมินที่ดิน (บาท)	ที่	ประเภทสิ่งปลูกสร้าง	ลักษณะสิ่งปลูกสร้าง	ลักษณะการใช้ประโยชน์	ขนาดพื้นที่สิ่งปลูกสร้าง (ตารางเมตร)	คิดเป็นสัดส่วนตามการใช้ประโยชน์ (ร้อยละ)	ราคาประเมินต่อตารางเมตร (บาท)	รวมราคาสิ่งปลูกสร้าง (บาท)	ค่าเสื่อม						ราคาประเมินหลังหักค่าเสื่อม (บาท)	
						ไร่	งาน	ตร.ว.												อายุโรงเรือน (ปี)							คิดเป็นค่าเสื่อม (บาท)
89	น.ส.3ก		119	ต.ศรีโพธิ์เงิน	1	17	2	10	7010	175	1,226,750	-	-	-	-	-	-	-	-	-	1,226,750	-	-	1,226,750	0.01		
90	น.ส.3ก		121	ต.ศรีโพธิ์เงิน	1	11	3	10	4710	175	824,250	-	-	-	-	-	-	-	-	-	824,250	-	-	824,250	0.01		
91	น.ส.3ก		122	ต.ศรีโพธิ์เงิน	1	6	1	80	2580	175	451,500	-	-	-	-	-	-	-	-	-	451,500	-	-	451,500	0.01		
92	น.ส.3ก		123	ต.ศรีโพธิ์เงิน	1	11	0	10	4410	175	771,750	-	-	-	-	-	-	-	-	-	771,750	-	-	771,750	0.01		
93	น.ส.3ก		124	ต.ศรีโพธิ์เงิน	1	7	1	50	2950	175	516,250	-	-	-	-	-	-	-	-	-	516,250	-	-	516,250	0.01		
94	น.ส.3ก		125	ต.ศรีโพธิ์เงิน	1	2	2	50	1050	175	183,750	-	-	-	-	-	-	-	-	-	183,750	-	-	183,750	0.01		
95	น.ส.3ก		129	ต.ศรีโพธิ์เงิน	1	3	1	20	1320	175	231,000	-	-	-	-	-	-	-	-	-	231,000	-	-	231,000	0.01		
96	น.ส.3ก		131	ต.ศรีโพธิ์เงิน	1	9	1	80	3780	175	661,500	-	-	-	-	-	-	-	-	-	661,500	-	-	661,500	0.01		
97	น.ส.3ก		137	ต.ศรีโพธิ์เงิน	1	1	2	50	650	175	113,750	-	-	-	-	-	-	-	-	-	113,750	-	-	113,750	0.01		

หมายเหตุ : ลักษณะการใช้ประโยชน์ ๑. ประกอบเกษตรกรรม

๒. อยู่อาศัย

๓. อื่นๆ

๔. ทิ้งไว้ว่างเปล่าหรือไม่ได้ทำประโยชน์ตามควรแก่สภาพ

๕. ใช้ประโยชน์หลายประเภท

ราคาประเมินทุนทรัพย์ของที่ดินและสิ่งปลูกสร้าง

เทศบาลตำบลศรีโพธิ์เงิน อำเภอ ป่าแดด จังหวัด เชียงราย

ที่	ประเภทที่ดิน	หน้าสำรวจ	เลขที่	สถานที่ตั้ง(หมู่ที่/ชุมชน/ตำบล)	ลักษณะการใช้ประโยชน์	ราคาประเมินทุนทรัพย์ของที่ดิน					คำนวณราคาประเมินทุนทรัพย์ของสิ่งปลูกสร้าง										รวมราคาประเมินของที่ดินและสิ่งปลูกสร้าง (บาท)	ราคาประเมินของที่ดินและสิ่งปลูกสร้างตามสัดส่วนการใช้ประโยชน์ (บาท)	หักมูลค่าฐานภาษีที่ได้รับยกเว้น (บาท)	คงเหลือราคาประเมินที่ต้องเสียภาษี (บาท)	อัตรากาษี (ร้อยละ)		
						จำนวนเนื้อที่ดิน			จำนวนเป็นตารางวา	ราคาประเมินต่อตารางวา (บาท)	รวมราคาประเมินที่ดิน (บาท)	ที่	ประเภทสิ่งปลูกสร้าง	ลักษณะสิ่งปลูกสร้าง	ลักษณะการใช้ประโยชน์	ขนาดพื้นที่สิ่งปลูกสร้าง (ตารางเมตร)	คิดเป็นสัดส่วนตามการใช้ประโยชน์ (ร้อยละ)	ราคาประเมินต่อตารางเมตร (บาท)	รวมราคาสิ่งปลูกสร้าง (บาท)	ค่าเสื่อม						ราคาประเมินหลังหักค่าเสื่อม (บาท)	
						ไร่	งาน	ตร.ว.												อายุโรงเรือน (ปี)							คิดเป็นค่าเสื่อม (บาท)
98	โฉนด	423	154	ต.ศรีโพธิ์เงิน	1	14	3	58.7	5958.7	175	1,042,773	-	-	-	-	-	-	-	-	-	1,042,773	-	1,042,773	-	-		
99	โฉนด	424	155	ต.ศรีโพธิ์เงิน	1	3	3	22.3	1522.3	225	342,518	-	-	-	-	-	-	-	-	-	-	342,518	-	342,518	-	-	
100	โฉนด	425	156	ต.ศรีโพธิ์เงิน	1	4	1	20	1720	225	387,000	-	-	-	-	-	-	-	-	-	-	387,000	-	387,000	-	-	
101	โฉนด	426	157	ต.ศรีโพธิ์เงิน	1	4	0	88	1688	225	379,800	-	-	-	-	-	-	-	-	-	-	379,800	-	379,800	-	-	
102	โฉนด	427	158	ต.ศรีโพธิ์เงิน	1	4	2	71	1871	225	420,975	-	-	-	-	-	-	-	-	-	-	420,975	-	420,975	-	-	
103	โฉนด	428	159	ต.ศรีโพธิ์เงิน	1	2	3	30	1130	225	254,250	-	-	-	-	-	-	-	-	-	-	254,250	-	254,250	-	-	
104	โฉนด	429	160	ต.ศรีโพธิ์เงิน	1	16	0	98	6498	225	1,462,050	-	-	-	-	-	-	-	-	-	-	1,462,050	-	1,462,050	-	-	
105	โฉนด	430	161	ต.ศรีโพธิ์เงิน	1	13	3	84	5584	175	977,200	-	-	-	-	-	-	-	-	-	-	977,200	-	977,200	-	-	
106	โฉนด	317	173	ต.ศรีโพธิ์เงิน	1	11	0	60	4460	175	780,500	-	-	-	-	-	-	-	-	-	-	780,500	-	780,500	-	-	

หมายเหตุ : ลักษณะการใช้ประโยชน์ ๑. ประกอบเกษตรกรรม

๒. อยู่อาศัย

๓. อื่นๆ

๔. ทิ้งไว้ว่างเปล่าหรือไม่ได้ทำประโยชน์ตามควรแก่สภาพ

๕. ใช้ประโยชน์หลายประเภท

ราคาประเมินทุนทรัพย์ของที่ดินและสิ่งปลูกสร้าง

เทศบาลตำบลศรีโพธิ์เงิน อำเภอ ป่าแดด จังหวัด เชียงราย

ที่	ประเภทที่ดิน	หน้าสำรวจ	เลขที่	สถานที่ตั้ง(หมู่ที่/ชุมชน/ตำบล)	ลักษณะการใช้ประโยชน์	ราคาประเมินทุนทรัพย์ของที่ดิน						คำนวณราคาประเมินทุนทรัพย์ของสิ่งปลูกสร้าง										รวมราคาประเมินของที่ดินและสิ่งปลูกสร้าง (บาท)	ราคาประเมินของที่ดินและสิ่งปลูกสร้างตามสัดส่วนการใช้ประโยชน์ (บาท)	หักมูลค่าฐานภาษีที่ได้รับยกเว้น (บาท)	คงเหลือราคาประเมินทุนทรัพย์ที่ต้องเสียภาษี (บาท)	อัตราภาษี (ร้อยละ)	
						จำนวนเนื้อที่ดิน			จำนวนเป็นตารางวา	ราคาประเมินต่อตารางวา (บาท)	รวมราคาประเมินที่ดิน (บาท)	ที่	ประเภทสิ่งปลูกสร้าง	ลักษณะสิ่งปลูกสร้าง	ลักษณะการใช้ประโยชน์	ขนาดพื้นที่สิ่งปลูกสร้าง (ตารางเมตร)	คิดเป็นสัดส่วนตามการใช้ประโยชน์ (ร้อยละ)	ราคาประเมินต่อตารางเมตร (บาท)	รวมราคาสิ่งปลูกสร้าง (บาท)	ค่าเสื่อม							ราคาประเมินหลังหักค่าเสื่อม (บาท)
						ไร่	งาน	ตร.ว.												อายุโรงเรือน (ปี)	คิดเป็นค่าเสื่อม (บาท)						
107	โฉนด	318	174	ต.ศรีโพธิ์เงิน	1	21	1	21	8521	175	1,491,175	-	-	-	-	-	-	-	-	-	-	1,491,175	-	1,491,175	-	-	
108	โฉนด	320	175	ต.ศรีโพธิ์เงิน	1	5	3	27	2327	225	523,575	-	-	-	-	-	-	-	-	-	-	523,575	-	523,575	-	-	
109	โฉนด	321	176	ต.ศรีโพธิ์เงิน	1	3	1	16	1316	175	230,300	-	-	-	-	-	-	-	-	-	-	230,300	-	230,300	-	-	
110	โฉนด	707	177	ต.ศรีโพธิ์เงิน	1	6	0	14	2414	225	543,150	-	-	-	-	-	-	-	-	-	-	543,150	-	543,150	-	-	
111	โฉนด	330	178	ต.ศรีโพธิ์เงิน	1	1	1	91	591	300	177,300	-	-	-	-	-	-	-	-	-	-	177,300	-	177,300	-	-	
112	โฉนด	922	179	ต.ศรีโพธิ์เงิน	1	6	2	76.4	2676.4	225	602,190	-	-	-	-	-	-	-	-	-	-	602,190	-	602,190	-	-	
113	โฉนด	324	180	ต.ศรีโพธิ์เงิน	1	7	0	59	2859	225	643,275	-	-	-	-	-	-	-	-	-	-	643,275	-	643,275	-	-	
114	โฉนด	325	181	ต.ศรีโพธิ์เงิน	1	4	0	6	1606	225	361,350	-	-	-	-	-	-	-	-	-	-	361,350	-	361,350	-	-	
115	โฉนด	326	182	ต.ศรีโพธิ์เงิน	1	9	2	22	3822	175	668,850	-	-	-	-	-	-	-	-	-	-	668,850	-	668,850	-	-	

หมายเหตุ : ลักษณะการใช้ประโยชน์ ๑. ประกอบเกษตรกรรม

๒. อยู่อาศัย

๓. อื่นๆ

๔. ทิ้งไว้ว่างเปล่าหรือไม่ได้ทำประโยชน์ตามควรแก่สภาพ

๕. ใช้ประโยชน์หลายประเภท

ราคาประเมินทุนทรัพย์ของที่ดินและสิ่งปลูกสร้าง

เทศบาลตำบลศรีโพธิ์เงิน อำเภอ ป่าแดด จังหวัด เชียงราย

ที่	ประเภทที่ดิน	หน้าสำรวจ	เลขที่	สถานที่ตั้ง(หมู่ที่/ชุมชน/ตำบล)	ลักษณะการใช้ประโยชน์	ราคาประเมินทุนทรัพย์ของที่ดิน						คำนวณราคาประเมินทุนทรัพย์ของสิ่งปลูกสร้าง										รวมราคาประเมินของที่ดินและสิ่งปลูกสร้าง (บาท)	ราคาประเมินของที่ดินและสิ่งปลูกสร้างตามสัดส่วนการใช้ประโยชน์ (บาท)	หักมูลค่าฐานภาษีที่ได้รับยกเว้น (บาท)	คงเหลือราคาประเมินทุนทรัพย์ที่ต้องเสียภาษี (บาท)	อัตรากาษี (ร้อยละ)	
						จำนวนเนื้อที่ดิน			จำนวนเป็นตารางวา	ราคาประเมินต่อตารางวา (บาท)	รวมราคาประเมินที่ดิน (บาท)	ที่	ประเภทสิ่งปลูกสร้าง	ลักษณะสิ่งปลูกสร้าง	ลักษณะการใช้ประโยชน์	ขนาดพื้นที่สิ่งปลูกสร้าง (ตารางเมตร)	คิดเป็นสัดส่วนตามการใช้ประโยชน์ (ร้อยละ)	ราคาประเมินต่อตารางเมตร (บาท)	รวมราคาสิ่งปลูกสร้าง (บาท)	ค่าเสื่อม							ราคาประเมินหลังหักค่าเสื่อม (บาท)
						ไร่	งาน	ตร.ว.												อายุโรงเรือน (ปี)	คิดเป็นค่าเสื่อม (บาท)						
116	โฉนด	324	183	ต.ศรีโพธิ์เงิน	1	7	2	17	3017	175	527,975	-	-	-	-	-	-	-	-	-	527,975	-	527,975	-	-		
117	โฉนด	979	184	ต.ศรีโพธิ์เงิน	1	2	3	0.8	1100.8	175	192,640	-	-	-	-	-	-	-	-	-	192,640	-	192,640	-	-		
118	โฉนด	329	185	ต.ศรีโพธิ์เงิน	1	5	1	9	2109	175	369,075	-	-	-	-	-	-	-	-	-	369,075	-	369,075	-	-		
119	โฉนด	331	186	ต.ศรีโพธิ์เงิน	1	4	1	24	1724	225	387,900	-	-	-	-	-	-	-	-	-	387,900	-	387,900	-	-		
120	โฉนด	1407	187	ต.ศรีโพธิ์เงิน	1	9	1	90	3790	225	852,750	-	-	-	-	-	-	-	-	-	852,750	-	852,750	-	-		
121	โฉนด	332	188	ต.ศรีโพธิ์เงิน	1	5	2	11	2211	175	386,925	-	-	-	-	-	-	-	-	-	386,925	-	386,925	-	-		
122	โฉนด	335	189	ต.ศรีโพธิ์เงิน	1	3	0	24	1224	225	275,400	-	-	-	-	-	-	-	-	-	275,400	-	275,400	-	-		
123	โฉนด	336	190	ต.ศรีโพธิ์เงิน	1	3	2	56	1456	175	254,800	-	-	-	-	-	-	-	-	-	254,800	-	254,800	-	-		
124	โฉนด	350	197	ต.ศรีโพธิ์เงิน	1	2	0	22	822	175	143,850	-	-	-	-	-	-	-	-	-	143,850	-	143,850	-	-		

หมายเหตุ : ลักษณะการใช้ประโยชน์ ๑. ประกอบเกษตรกรรม

๒. อยู่อาศัย

๓. อื่นๆ

๔. ทิ้งไว้ว่างเปล่าหรือไม่ได้ทำประโยชน์ตามควรแก่สภาพ

๕. ใช้ประโยชน์หลายประเภท

ราคาประเมินทุนทรัพย์ของที่ดินและสิ่งปลูกสร้าง

เทศบาลตำบลศรีโพธิ์เงิน อำเภอ ป่าแดด จังหวัด เชียงราย

ที่	ประเภทที่ดิน	หน้าสำรวจ	เลขที่	สถานที่ตั้ง(หมู่ที่/ชุมชน/ตำบล)	ลักษณะการใช้ประโยชน์	ราคาประเมินทุนทรัพย์ของที่ดิน						คำนวณราคาประเมินทุนทรัพย์ของสิ่งปลูกสร้าง										รวมราคาประเมินของที่ดินและสิ่งปลูกสร้าง (บาท)	ราคาประเมินของที่ดินและสิ่งปลูกสร้างตามสัดส่วนการใช้ประโยชน์ (บาท)	หักมูลค่าฐานภาษีที่ได้รับยกเว้น (บาท)	คงเหลือราคาประเมินทุนทรัพย์ที่ต้องเสียภาษี (บาท)	อัตราภาษี (ร้อยละ)	
						จำนวนเนื้อที่ดิน			จำนวนเป็นตารางวา	ราคาประเมินต่อตารางวา (บาท)	รวมราคาประเมินที่ดิน (บาท)	ที่	ประเภทสิ่งปลูกสร้าง	ลักษณะสิ่งปลูกสร้าง	ลักษณะการใช้ประโยชน์	ขนาดพื้นที่สิ่งปลูกสร้าง (ตารางเมตร)	คิดเป็นสัดส่วนตามการใช้ประโยชน์ (ร้อยละ)	ราคาประเมินต่อตารางเมตร (บาท)	รวมราคาสิ่งปลูกสร้าง (บาท)	ค่าเสื่อม							ราคาประเมินหลังหักค่าเสื่อม (บาท)
						ไร่	งาน	ตร.ว.												อายุโรงเรือน (ปี)	คิดเป็นค่าเสื่อม (บาท)						
125	โฉนด	353	198	ต.ศรีโพธิ์เงิน	1	5	1	72	2172	225	488,700	-	-	-	-	-	-	-	-	-	488,700	-	488,700	-	-		
126	โฉนด	352	199	ต.ศรีโพธิ์เงิน	1	1	0	10	410	225	92,250	-	-	-	-	-	-	-	-	-	92,250	-	92,250	-	-		
127	โฉนด	354	200	ต.ศรีโพธิ์เงิน	1	8	0	41	3241	225	729,225	-	-	-	-	-	-	-	-	-	729,225	-	729,225	-	-		
128	โฉนด	355	201	ต.ศรีโพธิ์เงิน	1	15	2	0	6200	175	1,085,000	-	-	-	-	-	-	-	-	-	1,085,000	-	1,085,000	-	-		
129	โฉนด	351	202	ต.ศรีโพธิ์เงิน	1	14	1	10	5710	225	1,284,750	-	-	-	-	-	-	-	-	-	1,284,750	-	1,284,750	-	-		
130	โฉนด	986	203	ต.ศรีโพธิ์เงิน	1	15	1	22	6122	175	1,071,350	-	-	-	-	-	-	-	-	-	1,071,350	-	1,071,350	-	-		
131	โฉนด	358	204	ต.ศรีโพธิ์เงิน	1	9	1	91	3791	175	663,425	-	-	-	-	-	-	-	-	-	663,425	-	663,425	-	-		
132	โฉนด	359	205	ต.ศรีโพธิ์เงิน	1	9	3	8	3908	175	683,900	-	-	-	-	-	-	-	-	-	683,900	-	683,900	-	-		
133	โฉนด	360	206	ต.ศรีโพธิ์เงิน	1	9	2	86	3886	175	680,050	-	-	-	-	-	-	-	-	-	680,050	-	680,050	-	-		

หมายเหตุ : ลักษณะการใช้ประโยชน์ ๑. ประกอบเกษตรกรรม

๒. อยู่อาศัย

๓. อื่นๆ

๔. ทิ้งไว้ว่างเปล่าหรือไม่ได้ทำประโยชน์ตามควรแก่สภาพ

๕. ใช้ประโยชน์หลายประเภท

ราคาประเมินทุนทรัพย์ของที่ดินและสิ่งปลูกสร้าง

เทศบาลตำบลศรีโพธิ์เงิน อำเภอ ป่าแดด จังหวัด เชียงราย

ที่	ประเภทที่ดิน	หน้าสำรวจ	เลขที่	สถานที่ตั้ง(หมู่ที่/ชุมชน/ตำบล)	ลักษณะการใช้ประโยชน์	ราคาประเมินทุนทรัพย์ของที่ดิน					คำนวณราคาประเมินทุนทรัพย์ของสิ่งปลูกสร้าง										รวมราคาประเมินของที่ดินและสิ่งปลูกสร้าง (บาท)	ราคาประเมินของที่ดินและสิ่งปลูกสร้างตามสัดส่วนการใช้ประโยชน์ (บาท)	หักมูลค่าฐานภาษีที่ได้รับยกเว้น (บาท)	คงเหลือราคาประเมินทุนทรัพย์ที่ต้องเสียภาษี (บาท)	อัตรากาษี (ร้อยละ)		
						จำนวนเนื้อที่ดิน			จำนวนเป็นตารางวา	ราคาประเมินต่อตารางวา (บาท)	รวมราคาประเมินที่ดิน (บาท)	ที่	ประเภทสิ่งปลูกสร้าง	ลักษณะสิ่งปลูกสร้าง	ลักษณะการใช้ประโยชน์	ขนาดพื้นที่สิ่งปลูกสร้าง (ตารางเมตร)	คิดเป็นสัดส่วนตามการใช้ประโยชน์ (ร้อยละ)	ราคาประเมินต่อตารางเมตร (บาท)	รวมราคาสิ่งปลูกสร้าง (บาท)	ค่าเสื่อม						ราคาประเมินหลังหักค่าเสื่อม (บาท)	
						ไร่	งาน	ตร.ว.												อายุโรงเรือน (ปี)							คิดเป็นค่าเสื่อม (บาท)
134	โฉนด	361	207	ต.ศรีโพธิ์เงิน	1	11	1	12	4512	225	1,015,200	-	-	-	-	-	-	-	-	-	1,015,200	-	1,015,200	-	-		
135	โฉนด	363	208	ต.ศรีโพธิ์เงิน	1	6	0	36	2436	175	426,300	-	-	-	-	-	-	-	-	-	426,300	-	426,300	-	-		
136	โฉนด	377	213	ต.ศรีโพธิ์เงิน	1	15	3	71	6371	225	1,433,475	-	-	-	-	-	-	-	-	-	1,433,475	-	1,433,475	-	-		
137	โฉนด	373	214	ต.ศรีโพธิ์เงิน	1	11	2	2	4602	225	1,035,450	-	-	-	-	-	-	-	-	-	1,035,450	-	1,035,450	-	-		
138	โฉนด	1543	215	ต.ศรีโพธิ์เงิน	1	9	0	51	3651	225	821,475	-	-	-	-	-	-	-	-	-	821,475	-	821,475	-	-		
139	โฉนด	372	216	ต.ศรีโพธิ์เงิน	1	7	2	80	3080	175	539,000	-	-	-	-	-	-	-	-	-	539,000	-	539,000	-	-		
140	โฉนด	300	218	ต.ศรีโพธิ์เงิน	1	8	2	6	3406	225	766,350	-	-	-	-	-	-	-	-	-	766,350	-	766,350	-	-		
141	โฉนด	793	219	ต.ศรีโพธิ์เงิน	1	3	0	74.3	1274.3	225	286,718	-	-	-	-	-	-	-	-	-	286,718	-	286,718	-	-		
142	โฉนด	375	220	ต.ศรีโพธิ์เงิน	1	12	3	11	5111	175	894,425	-	-	-	-	-	-	-	-	-	894,425	-	894,425	-	-		

หมายเหตุ : ลักษณะการใช้ประโยชน์ ๑. ประกอบเกษตรกรรม

๒. อยู่อาศัย

๓. อื่นๆ

๔. ทิ้งไว้ว่างเปล่าหรือไม่ได้ทำประโยชน์ตามควรแก่สภาพ

๕. ใช้ประโยชน์หลายประเภท

ราคาประเมินทุนทรัพย์ของที่ดินและสิ่งปลูกสร้าง

เทศบาลตำบลศรีโพธิ์เงิน อำเภอ ป่าแดด จังหวัด เชียงราย

ที่	ประเภทที่ดิน	หน้าสำรวจ	เลขที่	สถานที่ตั้ง(หมู่ที่/ชุมชน/ตำบล)	ลักษณะการใช้ประโยชน์	ราคาประเมินทุนทรัพย์ของที่ดิน						คำนวณราคาประเมินทุนทรัพย์ของสิ่งปลูกสร้าง										รวมราคาประเมินของที่ดินและสิ่งปลูกสร้าง (บาท)	ราคาประเมินของที่ดินและสิ่งปลูกสร้างตามสัดส่วนการใช้ประโยชน์ (บาท)	หักมูลค่าฐานภาษีที่ได้รับยกเว้น (บาท)	คงเหลือราคาประเมินทุนทรัพย์ที่ต้องเสียภาษี (บาท)	อัตรากาษี (ร้อยละ)	
						จำนวนเนื้อที่ดิน			จำนวนเป็นตารางวา	ราคาประเมินต่อตารางวา (บาท)	รวมราคาประเมินที่ดิน (บาท)	ที่	ประเภทสิ่งปลูกสร้าง	ลักษณะสิ่งปลูกสร้าง	ลักษณะการใช้ประโยชน์	ขนาดพื้นที่สิ่งปลูกสร้าง (ตารางเมตร)	คิดเป็นสัดส่วนตามการใช้ประโยชน์ (ร้อยละ)	ราคาประเมินต่อตารางเมตร (บาท)	รวมราคาสิ่งปลูกสร้าง (บาท)	ค่าเสื่อม							ราคาประเมินหลังหักค่าเสื่อม (บาท)
						ไร่	งาน	ตร.ว.												อายุโรงเรือน (ปี)	คิดเป็นค่าเสื่อม (บาท)						
143	โฉนด	378	221	ต.ศรีโพธิ์เงิน	1	15	1	80	6180	175	1,081,500	-	-	-	-	-	-	-	-	-	1,081,500	-	1,081,500	-	-		
144	โฉนด	991	222	ต.ศรีโพธิ์เงิน	1	4	0	60	1660	175	290,500	-	-	-	-	-	-	-	-	-	290,500	-	290,500	-	-		
145	โฉนด	381	223	ต.ศรีโพธิ์เงิน	1	4	2	79	1879	225	422,775	-	-	-	-	-	-	-	-	-	422,775	-	422,775	-	-		
146	โฉนด	383	224	ต.ศรีโพธิ์เงิน	1	8	0	29	3229	175	565,075	-	-	-	-	-	-	-	-	-	565,075	-	565,075	-	-		
147	โฉนด	384	225	ต.ศรีโพธิ์เงิน	1	0	3	70	370	175	64,750	-	-	-	-	-	-	-	-	-	64,750	-	64,750	-	-		
148	โฉนด	385	226	ต.ศรีโพธิ์เงิน	1	1	0	31	431	175	75,425	-	-	-	-	-	-	-	-	-	75,425	-	75,425	-	-		
149	โฉนด	386	227	ต.ศรีโพธิ์เงิน	1	10	3	14	4314	175	754,950	-	-	-	-	-	-	-	-	-	754,950	-	754,950	-	-		
150	โฉนด	1318	228	ต.ศรีโพธิ์เงิน	1	7	1	22	2922	225	657,450	-	-	-	-	-	-	-	-	-	657,450	-	657,450	-	-		
151	โฉนด	388	229	ต.ศรีโพธิ์เงิน	1	7	3	76	3176	225	714,600	-	-	-	-	-	-	-	-	-	714,600	-	714,600	-	-		

หมายเหตุ : ลักษณะการใช้ประโยชน์ ๑. ประกอบเกษตรกรรม

๒. อยู่อาศัย

๓. อื่นๆ

๔. ทิ้งไว้ว่างเปล่าหรือไม่ได้ทำประโยชน์ตามควรแก่สภาพ

๕. ใช้ประโยชน์หลายประเภท

ราคาประเมินทุนทรัพย์ของที่ดินและสิ่งปลูกสร้าง

เทศบาลตำบลศรีโพธิ์เงิน อำเภอ ป่าแดด จังหวัด เชียงราย

ที่	ประเภทที่ดิน	หน้าสำรวจ	เลขที่	สถานที่ตั้ง(หมู่ที่/ชุมชน/ตำบล)	ลักษณะการใช้ประโยชน์	ราคาประเมินทุนทรัพย์ของที่ดิน						คำนวณราคาประเมินทุนทรัพย์ของสิ่งปลูกสร้าง										รวมราคาประเมินของที่ดินและสิ่งปลูกสร้าง (บาท)	ราคาประเมินของที่ดินและสิ่งปลูกสร้างตามสัดส่วนการใช้ประโยชน์ (บาท)	หักมูลค่าฐานภาษีที่ได้รับยกเว้น (บาท)	คงเหลือราคาประเมินทุนทรัพย์ที่ต้องเสียภาษี (บาท)	อัตรากาษี (ร้อยละ)	
						จำนวนเนื้อที่ดิน			จำนวนเป็นตารางวา	ราคาประเมินต่อตารางวา (บาท)	รวมราคาประเมินที่ดิน (บาท)	ที่	ประเภทสิ่งปลูกสร้าง	ลักษณะสิ่งปลูกสร้าง	ลักษณะการใช้ประโยชน์	ขนาดพื้นที่สิ่งปลูกสร้าง (ตารางเมตร)	คิดเป็นสัดส่วนตามการใช้ประโยชน์ (ร้อยละ)	ราคาประเมินต่อตารางเมตร (บาท)	รวมราคาสิ่งปลูกสร้าง (บาท)	ค่าเสื่อม							ราคาประเมินหลังหักค่าเสื่อม (บาท)
						ไร่	งาน	ตร.ว.												อายุโรงเรือน (ปี)	คิดเป็นค่าเสื่อม (บาท)						
152	โฉนด	387	230	ต.ศรีโพธิ์เงิน	1	7	3	34	3134	225	705,150	-	-	-	-	-	-	-	-	-	-	-	705,150	-	705,150	-	-
153	โฉนด	379	231	ต.ศรีโพธิ์เงิน	1	7	2	55	3055	225	687,375	-	-	-	-	-	-	-	-	-	-	-	687,375	-	687,375	-	-
154	โฉนด	390	232	ต.ศรีโพธิ์เงิน	1	7	1	49	2949	225	663,525	-	-	-	-	-	-	-	-	-	-	-	663,525	-	663,525	-	-
155	โฉนด	1303	233	ต.ศรีโพธิ์เงิน	1	7	0	68	2868	225	645,300	-	-	-	-	-	-	-	-	-	-	-	645,300	-	645,300	-	-
156	โฉนด	1023	234	ต.ศรีโพธิ์เงิน	1	9	2	23	3823	250	955,750	-	-	-	-	-	-	-	-	-	-	-	955,750	-	955,750	-	-
157	โฉนด	297	235	ต.ศรีโพธิ์เงิน	1	4	3	88	1988	175	347,900	-	-	-	-	-	-	-	-	-	-	-	347,900	-	347,900	-	-
158	โฉนด	302	236	ต.ศรีโพธิ์เงิน	1	8	3	33	3533	250	883,250	-	-	-	-	-	-	-	-	-	-	-	883,250	-	883,250	-	-
159	โฉนด	291	237	ต.ศรีโพธิ์เงิน	1	1	2	62	662	225	148,950	-	-	-	-	-	-	-	-	-	-	-	148,950	-	148,950	-	-
160	โฉนด	292	238	ต.ศรีโพธิ์เงิน	1	1	3	46	746	225	167,850	-	-	-	-	-	-	-	-	-	-	-	167,850	-	167,850	-	-

หมายเหตุ : ลักษณะการใช้ประโยชน์ ๑. ประกอบเกษตรกรรม

๒. อยู่อาศัย

๓. อื่นๆ

๔. ทิ้งไว้ว่างเปล่าหรือไม่ได้ทำประโยชน์ตามควรแก่สภาพ

๕. ใช้ประโยชน์หลายประเภท

ราคาประเมินทุนทรัพย์ของที่ดินและสิ่งปลูกสร้าง

เทศบาลตำบลศรีโพธิ์เงิน อำเภอ ป่าแดด จังหวัด เชียงราย

ที่	ประเภทที่ดิน	หน้าสำรวจ	เลขที่	สถานที่ตั้ง(หมู่ที่/ชุมชน/ตำบล)	ลักษณะการใช้ประโยชน์	ราคาประเมินทุนทรัพย์ของที่ดิน						คำนวณราคาประเมินทุนทรัพย์ของสิ่งปลูกสร้าง										รวมราคาประเมินของที่ดินและสิ่งปลูกสร้าง (บาท)	ราคาประเมินของที่ดินและสิ่งปลูกสร้างตามสัดส่วนการใช้ประโยชน์ (บาท)	หักมูลค่าฐานภาษีที่ได้รับยกเว้น (บาท)	คงเหลือราคาประเมินทุนทรัพย์ที่ต้องเสียภาษี (บาท)	อัตราภาษี (ร้อยละ)	
						จำนวนเนื้อที่ดิน			จำนวนเป็นตารางวา	ราคาประเมินต่อตารางวา (บาท)	รวมราคาประเมินที่ดิน (บาท)	ที่	ประเภทสิ่งปลูกสร้าง	ลักษณะสิ่งปลูกสร้าง	ลักษณะการใช้ประโยชน์	ขนาดพื้นที่สิ่งปลูกสร้าง (ตารางเมตร)	คิดเป็นสัดส่วนตามการใช้ประโยชน์ (ร้อยละ)	ราคาประเมินต่อตารางเมตร (บาท)	รวมราคาสิ่งปลูกสร้าง (บาท)	ค่าเสื่อม							ราคาประเมินหลังหักค่าเสื่อม (บาท)
						ไร่	งาน	ตร.ว.												อายุโรงเรือน (ปี)	คิดเป็นค่าเสื่อม (บาท)						
161	โฉนด	293	239	ต.ศรีโพธิ์เงิน	1	4	2	23	1823	225	410,175	-	-	-	-	-	-	-	-	-	410,175	-	410,175	-	-		
162	โฉนด	294	240	ต.ศรีโพธิ์เงิน	1	2	3	58	1158	225	260,550	-	-	-	-	-	-	-	-	-	260,550	-	260,550	-	-		
163	โฉนด	280	241	ต.ศรีโพธิ์เงิน	1	0	3	27	327	175	57,225	-	-	-	-	-	-	-	-	-	57,225	-	57,225	-	-		
164	โฉนด	921	242	ต.ศรีโพธิ์เงิน	1	1	0	8	408	175	71,400	-	-	-	-	-	-	-	-	-	71,400	-	71,400	-	-		
165	โฉนด	282	243	ต.ศรีโพธิ์เงิน	1	0	2	37	237	175	41,475	-	-	-	-	-	-	-	-	-	41,475	-	41,475	-	-		
166	โฉนด	283	244	ต.ศรีโพธิ์เงิน	1	0	2	92	292	175	51,100	-	-	-	-	-	-	-	-	-	51,100	-	51,100	-	-		
167	โฉนด	284	245	ต.ศรีโพธิ์เงิน	1	0	1	78	178	175	31,150	-	-	-	-	-	-	-	-	-	31,150	-	31,150	-	-		
168	โฉนด	285	246	ต.ศรีโพธิ์เงิน	1	2	3	70	1170	175	204,750	-	-	-	-	-	-	-	-	-	204,750	-	204,750	-	-		
169	โฉนด	699	247	ต.ศรีโพธิ์เงิน	1	27	2	58.5	1105 8.5	225	2,488,163	-	-	-	-	-	-	-	-	-	2,488,163	-	2,488,163	-	-		

หมายเหตุ : ลักษณะการใช้ประโยชน์ ๑. ประกอบเกษตรกรรม

๒. อยู่อาศัย

๓. อื่นๆ

๔. ทิ้งไว้ว่างเปล่าหรือไม่ได้ทำประโยชน์ตามควรแก่สภาพ

๕. ใช้ประโยชน์หลายประเภท

ราคาประเมินทุนทรัพย์ของที่ดินและสิ่งปลูกสร้าง

เทศบาลตำบลศรีโพธิ์เงิน อำเภอ ป่าแดด จังหวัด เชียงราย

ที่	ประเภทที่ดิน	หน้าสำรวจ	เลขที่	สถานที่ตั้ง(หมู่ที่/ชุมชน/ตำบล)	ลักษณะการใช้ประโยชน์	ราคาประเมินทุนทรัพย์ของที่ดิน						คำนวณราคาประเมินทุนทรัพย์ของสิ่งปลูกสร้าง										รวมราคาประเมินของที่ดินและสิ่งปลูกสร้าง (บาท)	ราคาประเมินของที่ดินและสิ่งปลูกสร้างตามสัดส่วนการใช้ประโยชน์ (บาท)	หักมูลค่าฐานภาษีที่ได้รับยกเว้น (บาท)	คงเหลือราคาประเมินทุนทรัพย์ที่ต้องเสียภาษี (บาท)	อัตราภาษี (ร้อยละ)	
						จำนวนเนื้อที่ดิน			จำนวนเป็นตารางวา	ราคาประเมินต่อตารางวา (บาท)	รวมราคาประเมินที่ดิน (บาท)	ที่	ประเภทสิ่งปลูกสร้าง	ลักษณะสิ่งปลูกสร้าง	ลักษณะการใช้ประโยชน์	ขนาดพื้นที่สิ่งปลูกสร้าง (ตารางเมตร)	คิดเป็นสัดส่วนตามการใช้ประโยชน์ (ร้อยละ)	ราคาประเมินต่อตารางเมตร (บาท)	รวมราคาสิ่งปลูกสร้าง (บาท)	ค่าเสื่อม							ราคาประเมินหลังหักค่าเสื่อม (บาท)
						ไร่	งาน	ตร.ว.												อายุโรงเรือน (ปี)	คิดเป็นค่าเสื่อม (บาท)						
170	โฉนด	287	248	ต.ศรีโพธิ์เงิน	1	9	1	57	3757	175	657,475	-	-	-	-	-	-	-	-	-	657,475	-	657,475	-	-		
171	โฉนด	288	249	ต.ศรีโพธิ์เงิน	1	4	3	41	1941	225	436,725	-	-	-	-	-	-	-	-	-	436,725	-	436,725	-	-		
172	น.ส.3ก		289	ต.ศรีโพธิ์เงิน	1	10	1	13	4113	225	925,425	-	-	-	-	-	-	-	-	-	925,425	-	-	925,425	0.01		
173	น.ส.3ก		290	ต.ศรีโพธิ์เงิน	1	5	0	53	2053	450	923,850	-	-	-	-	-	-	-	-	-	923,850	-	-	923,850	0.01		
174	น.ส.3ก		303	ต.ศรีโพธิ์เงิน	1	2	2	3	1003	175	175,525	-	-	-	-	-	-	-	-	-	175,525	-	-	175,525	0.01		
175	โฉนด	1485	307	ต.ศรีโพธิ์เงิน	2	0	0	14	14	225	3,150	-	-	-	-	-	-	-	-	-	3,150	-	3,150	-	-		
176	โฉนด	2196	447	ต.ศรีโพธิ์เงิน	1	10	0	42	4042	150	606,300	-	-	-	-	-	-	-	-	-	606,300	-	606,300	-	-		
177	โฉนด	1264	465	ต.ศรีโพธิ์เงิน	1	6	0	15	2415	150	362,250	-	-	-	-	-	-	-	-	-	362,250	-	362,250	-	-		
178	โฉนด	1245	466	ต.ศรีโพธิ์เงิน	1	5	2	60	2260	150	339,000	-	-	-	-	-	-	-	-	-	339,000	-	339,000	-	-		

หมายเหตุ : ลักษณะการใช้ประโยชน์ ๑. ประกอบเกษตรกรรม

๒. อยู่อาศัย

๓. อื่นๆ

๔. ทิ้งไว้ว่างเปล่าหรือไม่ได้ทำประโยชน์ตามควรแก่สภาพ

๕. ใช้ประโยชน์หลายประเภท

ราคาประเมินทุนทรัพย์ของที่ดินและสิ่งปลูกสร้าง

เทศบาลตำบลศรีโพธิ์เงิน อำเภอ ป่าแดด จังหวัด เชียงราย

ที่	ประเภทที่ดิน	หน้าสำรวจ	เลขที่	สถานที่ตั้ง(หมู่ที่/ชุมชน/ตำบล)	ลักษณะการใช้ประโยชน์	ราคาประเมินทุนทรัพย์ของที่ดิน					คำนวณราคาประเมินทุนทรัพย์ของสิ่งปลูกสร้าง										รวมราคาประเมินของที่ดินและสิ่งปลูกสร้าง (บาท)	ราคาประเมินของที่ดินและสิ่งปลูกสร้างตามสัดส่วนการใช้ประโยชน์ (บาท)	หักมูลค่าฐานภาษีที่ได้รับยกเว้น (บาท)	คงเหลือราคาประเมินที่ต้องเสียภาษี (บาท)	อัตราภาษี (ร้อยละ)		
						จำนวนเนื้อที่ดิน			จำนวนเป็นตารางวา	ราคาประเมินต่อตารางวา (บาท)	รวมราคาประเมินที่ดิน (บาท)	ที่	ประเภทสิ่งปลูกสร้าง	ลักษณะสิ่งปลูกสร้าง	ลักษณะการใช้ประโยชน์	ขนาดพื้นที่สิ่งปลูกสร้าง (ตารางเมตร)	คิดเป็นสัดส่วนตามการใช้ประโยชน์ (ร้อยละ)	ราคาประเมินต่อตารางเมตร (บาท)	รวมราคาสิ่งปลูกสร้าง (บาท)	ค่าเสื่อม						ราคาประเมินหลังหักค่าเสื่อม (บาท)	
						ไร่	งาน	ตร.ว.												อายุโรงเรือน (ปี)							คิดเป็นค่าเสื่อม (บาท)
179	โฉนด	1244	467	ต.ศรีโพธิ์เงิน	1	6	0	6	2406	150	360,900	-	-	-	-	-	-	-	-	-	360,900	-	360,900	-	-		
180	โฉนด	1265	468	ต.ศรีโพธิ์เงิน	1	8	2	59	3459	150	518,850	-	-	-	-	-	-	-	-	-	518,850	-	518,850	-	-		
181	โฉนด	717	471	ต.ศรีโพธิ์เงิน	1	3	2	96.9	1496.9	150	224,535	-	-	-	-	-	-	-	-	-	224,535	-	224,535	-	-		
182	โฉนด	1260	472	ต.ศรีโพธิ์เงิน	1	3	0	91	1291	225	290,475	-	-	-	-	-	-	-	-	-	290,475	-	290,475	-	-		
183	น.ส.3ก		618	ต.ศรีโพธิ์เงิน	1	5	0	78	2078	175	363,650	-	-	-	-	-	-	-	-	-	363,650	-	-	363,650	0.01		
184	น.ส.3ก		621	ต.ศรีโพธิ์เงิน	1	4	2	18	1818	175	318,150	-	-	-	-	-	-	-	-	-	318,150	-	-	318,150	0.01		
185	น.ส.3ก		630	ต.ศรีโพธิ์เงิน	1	0	2	45	245	175	42,875	-	-	-	-	-	-	-	-	-	42,875	-	-	42,875	0.01		
186	น.ส.3ก		631	ต.ศรีโพธิ์เงิน	2	0	2	75	275	300	82,500	28	100- บ้านพักอาศัย 1ชั้น	ตึก	2	94.25	100	6,750	636,188	30	318,094	318,094	400,594	-	318,094	82,500	0.02
187	น.ส.3ก		655	ต.ศรีโพธิ์เงิน	1	8	0	65	3265	175	571,375	-	-	-	-	-	-	-	-	-	571,375	-	-	571,375	0.01		

หมายเหตุ : ลักษณะการใช้ประโยชน์ ๑. ประกอบเกษตรกรรม

๒. อยู่อาศัย

๓. อื่นๆ

๔. ทิ้งไว้ว่างเปล่าหรือไม่ได้ทำประโยชน์ตามควรแก่สภาพ

๕. ใช้ประโยชน์หลายประเภท

ราคาประเมินทุนทรัพย์ของที่ดินและสิ่งปลูกสร้าง

เทศบาลตำบลศรีโพธิ์เงิน อำเภอ ป่าแดด จังหวัด เชียงราย

ที่	ประเภทที่ดิน	หน้าสำรวจ	เลขที่	สถานที่ตั้ง(หมู่ที่/ชุมชน/ตำบล)	ลักษณะการใช้ประโยชน์	ราคาประเมินทุนทรัพย์ของที่ดิน					คำนวณราคาประเมินทุนทรัพย์ของสิ่งปลูกสร้าง										รวมราคาประเมินของที่ดินและสิ่งปลูกสร้าง (บาท)	ราคาประเมินของที่ดินและสิ่งปลูกสร้างตามสัดส่วนการใช้ประโยชน์ (บาท)	หักมูลค่าฐานภาษีที่ได้รับยกเว้น (บาท)	คงเหลือราคาประเมินที่ต้องเสียภาษี (บาท)	อัตราภาษี (ร้อยละ)		
						จำนวนเนื้อที่ดิน			จำนวนเป็นตารางวา	ราคาประเมินต่อตารางวา (บาท)	รวมราคาประเมินที่ดิน (บาท)	ที่	ประเภทสิ่งปลูกสร้าง	ลักษณะสิ่งปลูกสร้าง	ลักษณะการใช้ประโยชน์	ขนาดพื้นที่สิ่งปลูกสร้าง (ตารางเมตร)	คิดเป็นสัดส่วนตามการใช้ประโยชน์ (ร้อยละ)	ราคาประเมินต่อตารางเมตร (บาท)	รวมราคาสิ่งปลูกสร้าง (บาท)	ค่าเสื่อม						ราคาประเมินหลังหักค่าเสื่อม (บาท)	
						ไร่	งาน	ตร.ว.												อายุโรงเรือน (ปี)							คิดเป็นค่าเสื่อม (บาท)
188	น.ส.3ก		662	ต.ศรีโพธิ์เงิน	1	4	3	3	1903	175	333,025	-	-	-	-	-	-	-	-	-	333,025	-	-	333,025	0.01		
189	น.ส.3ก		663	ต.ศรีโพธิ์เงิน	1	1	0	3	403	175	70,525	-	-	-	-	-	-	-	-	-	70,525	-	-	70,525	0.01		
190	น.ส.3ก		664	ต.ศรีโพธิ์เงิน	1	3	3	3	1503	175	263,025	-	-	-	-	-	-	-	-	-	263,025	-	-	263,025	0.01		
191	น.ส.3ก		665	ต.ศรีโพธิ์เงิน	1	7	0	87	2887	175	505,225	-	-	-	-	-	-	-	-	-	505,225	-	-	505,225	0.01		
192	โฉนด	1112	689	ต.ศรีโพธิ์เงิน	1	19	2	2	7802	150	1,170,300	-	-	-	-	-	-	-	-	-	1,170,300	-	1,170,300	-	-		
193	โฉนด	1113	690	ต.ศรีโพธิ์เงิน	1	38	3	92	15592	150	2,338,800	-	-	-	-	-	-	-	-	-	2,338,800	-	2,338,800	-	-		
194	น.ส.3ก		717	ต.ศรีโพธิ์เงิน	2	0	0	65	65	225	14,625	29	100-บ้านพักอาศัย 1ชั้น	ตึก	2	66	100	6,750	445,500	7	31,185	414,315	428,940	-	414,315	14,625	0.02
195	น.ส.3ก		721	ต.ศรีโพธิ์เงิน	1	5	0	20	2020	175	353,500	-	-	-	-	-	-	-	-	-	353,500	-	-	353,500	0.01		
196	น.ส.3ก		748	ต.ศรีโพธิ์เงิน	1	8	3	45	3545	175	620,375	-	-	-	-	-	-	-	-	-	620,375	-	-	620,375	0.01		

หมายเหตุ : ลักษณะการใช้ประโยชน์ ๑. ประกอบเกษตรกรรม

๒. อยู่อาศัย

๓. อื่นๆ

๔. ทิ้งไว้ว่างเปล่าหรือไม่ได้ทำประโยชน์ตามควรแก่สภาพ

๕. ใช้ประโยชน์หลายประเภท

ราคาประเมินทุนทรัพย์ของที่ดินและสิ่งปลูกสร้าง

เทศบาลตำบลศรีโพธิ์เงิน อำเภอ ป่าแดด จังหวัด เชียงราย

ที่	ประเภทที่ดิน	หน้าสำรวจ	เลขที่	สถานที่ตั้ง(หมู่ที่/ชุมชน/ตำบล)	ลักษณะการใช้ประโยชน์	ราคาประเมินทุนทรัพย์ของที่ดิน					คำนวณราคาประเมินทุนทรัพย์ของสิ่งปลูกสร้าง										รวมราคาประเมินของที่ดินและสิ่งปลูกสร้าง (บาท)	ราคาประเมินของที่ดินและสิ่งปลูกสร้างตามสัดส่วนการใช้ประโยชน์ (บาท)	หักมูลค่าฐานภาษีที่ได้รับยกเว้น (บาท)	คงเหลือราคาประเมินทุนทรัพย์ที่ต้องเสียภาษี (บาท)	อัตรากาษี (ร้อยละ)		
						จำนวนเนื้อที่ดิน			จำนวนเป็นตารางวา	ราคาประเมินต่อตารางวา (บาท)	รวมราคาประเมินที่ดิน (บาท)	ที่	ประเภทสิ่งปลูกสร้าง	ลักษณะสิ่งปลูกสร้าง	ลักษณะการใช้ประโยชน์	ขนาดพื้นที่สิ่งปลูกสร้าง (ตารางเมตร)	คิดเป็นสัดส่วนตามการใช้ประโยชน์ (ร้อยละ)	ราคาประเมินต่อตารางเมตร (บาท)	รวมราคาสิ่งปลูกสร้าง (บาท)	ค่าเสื่อม						ราคาประเมินหลังหักค่าเสื่อม (บาท)	
						ไร่	งาน	ตร.ว.												อายุโรงเรือน (ปี)							คิดเป็นค่าเสื่อม (บาท)
197	น.ส.3ก		771	ต.ศรีโพธิ์เงิน	2	0	1	55	155	300	46,500	30	100-บ้านพักอาศัย 2ชั้น	ตึก	2	156	100	6,750	1,053,000	18	136,890	916,110	962,610	-	916,110	46,500	0.02
												31	100-บ้านพักอาศัย 1ชั้น	ตึก	2	84	100	6,750	567,000	30	283,500	283,500	283,500	-	283,500	-	-
												32	100-บ้านพักอาศัย 1ชั้น	ไม้	2	28	100	6,750	189,000	30	175,770	13,230	13,230	-	13,230	-	-
198	น.ส.3ก		866	ต.ศรีโพธิ์เงิน	2	0	3	96	396	300	118,800	33	100-บ้านพักอาศัย 1ชั้น	ตึก	2	90	100	6,750	607,500	6	36,450	571,050	689,850	-	571,050	118,800	0.02
199	น.ส.3ก		958	ต.ศรีโพธิ์เงิน	2	0	1	26	126	300	37,800	34	100-บ้านพักอาศัย 1ชั้น	ไม้	2	81.25	100	6,750	548,438	39	510,047	38,391	76,191	-	38,391	37,800	0.02
200	น.ส.3ก		967	ต.ศรีโพธิ์เงิน	1	8	3	45	3545	175	620,375		-	-	-	-	-	-	-	-	-	-	620,375	-	-	620,375	0.01
201	โฉนด	886	1131	ต.ศรีโพธิ์เงิน	1	4	0	21.7	1621.7	225	364,883		-	-	-	-	-	-	-	-	-	-	364,883	-	364,883	-	-
202	โฉนด	920	1132	ต.ศรีโพธิ์เงิน	1	3	1	50	1350	225	303,750		-	-	-	-	-	-	-	-	-	-	303,750	-	303,750	-	-
203	โฉนด		1143	ต.ศรีโพธิ์เงิน	1	10	3	62	4362	175	763,350		-	-	-	-	-	-	-	-	-	-	763,350	-	763,350	-	-

หมายเหตุ : ลักษณะการใช้ประโยชน์ ๑. ประกอบเกษตรกรรม

๒. อยู่อาศัย

๓. อื่นๆ

๔. ทิ้งไว้ว่างเปล่าหรือไม่ได้ทำประโยชน์ตามควรแก่สภาพ

๕. ใช้ประโยชน์หลายประเภท

ราคาประเมินทุนทรัพย์ของที่ดินและสิ่งปลูกสร้าง

เทศบาลตำบลศรีโพธิ์เงิน อำเภอ ป่าแดด จังหวัด เชียงราย

ที่	ประเภทที่ดิน	หน้าสำรวจ	เลขที่	สถานที่ตั้ง(หมู่ที่/ชุมชน/ตำบล)	ลักษณะการใช้ประโยชน์	ราคาประเมินทุนทรัพย์ของที่ดิน						คำนวณราคาประเมินทุนทรัพย์ของสิ่งปลูกสร้าง										รวมราคาประเมินของที่ดินและสิ่งปลูกสร้าง (บาท)	ราคาประเมินของที่ดินและสิ่งปลูกสร้างตามสัดส่วนการใช้ประโยชน์ (บาท)	หักมูลค่าฐานภาษีที่ได้รับยกเว้น (บาท)	คงเหลือราคาประเมินทุนทรัพย์ที่ต้องเสียภาษี (บาท)	อัตราภาษี (ร้อยละ)	
						จำนวนเนื้อที่ดิน			จำนวนเป็นตารางวา	ราคาประเมินต่อตารางวา (บาท)	รวมราคาประเมินที่ดิน (บาท)	ที่	ประเภทสิ่งปลูกสร้าง	ลักษณะสิ่งปลูกสร้าง	ลักษณะการใช้ประโยชน์	ขนาดพื้นที่สิ่งปลูกสร้าง (ตารางเมตร)	คิดเป็นสัดส่วนตามการใช้ประโยชน์ (ร้อยละ)	ราคาประเมินต่อตารางเมตร (บาท)	รวมราคาสิ่งปลูกสร้าง (บาท)	ค่าเสื่อม							ราคาประเมินหลังหักค่าเสื่อม (บาท)
						ไร่	งาน	ตร.ว.												อายุโรงเรือน (ปี)	คิดเป็นค่าเสื่อม (บาท)						
204	โฉนด	1244	1144	ต.ศรีโพธิ์เงิน	1	3	2	99	1499	175	262,325	-	-	-	-	-	-	-	-	-	262,325	-	262,325	-	-		
205	โฉนด	1025	1145	ต.ศรีโพธิ์เงิน	1	3	3	64	1564	175	273,700	-	-	-	-	-	-	-	-	-	273,700	-	273,700	-	-		
206	โฉนด	1306	1146	ต.ศรีโพธิ์เงิน	1	2	2	75	1075	175	188,125	-	-	-	-	-	-	-	-	-	188,125	-	188,125	-	-		
207	โฉนด	1245	1148	ต.ศรีโพธิ์เงิน	1	3	0	97	1297	225	291,825	-	-	-	-	-	-	-	-	-	291,825	-	291,825	-	-		
208	โฉนด	1246	1149	ต.ศรีโพธิ์เงิน	1	9	1	42	3742	225	841,950	-	-	-	-	-	-	-	-	-	841,950	-	841,950	-	-		
209	โฉนด	763	1150	ต.ศรีโพธิ์เงิน	1	6	1	8	2508	225	564,300	-	-	-	-	-	-	-	-	-	564,300	-	564,300	-	-		
210	โฉนด	764	1151	ต.ศรีโพธิ์เงิน	1	6	1	15	2515	225	565,875	-	-	-	-	-	-	-	-	-	565,875	-	565,875	-	-		
211	โฉนด	893	1152	ต.ศรีโพธิ์เงิน	1	3	3	72	1572	225	353,700	-	-	-	-	-	-	-	-	-	353,700	-	353,700	-	-		
212	โฉนด	766	1153	ต.ศรีโพธิ์เงิน	1	9	2	1	3801	225	855,225	-	-	-	-	-	-	-	-	-	855,225	-	855,225	-	-		

หมายเหตุ : ลักษณะการใช้ประโยชน์ ๑. ประกอบเกษตรกรรม

๒. อยู่อาศัย

๓. อื่นๆ

๔. ทิ้งไว้ว่างเปล่าหรือไม่ได้ทำประโยชน์ตามควรแก่สภาพ

๕. ใช้ประโยชน์หลายประเภท

ราคาประเมินทุนทรัพย์ของที่ดินและสิ่งปลูกสร้าง

เทศบาลตำบลศรีโพธิ์เงิน อำเภอ ป่าแดด จังหวัด เชียงราย

ที่	ประเภทที่ดิน	หน้าสำรวจ	เลขที่	สถานที่ตั้ง(หมู่ที่/ชุมชน/ตำบล)	ลักษณะการใช้ประโยชน์	ราคาประเมินทุนทรัพย์ของที่ดิน					คำนวณราคาประเมินทุนทรัพย์ของสิ่งปลูกสร้าง										รวมราคาประเมินของที่ดินและสิ่งปลูกสร้าง (บาท)	ราคาประเมินของที่ดินและสิ่งปลูกสร้างตามสัดส่วนการใช้ประโยชน์ (บาท)	หักมูลค่าฐานภาษีที่ได้รับยกเว้น (บาท)	คงเหลือราคาประเมินที่ต้องเสียภาษี (บาท)	อัตราภาษี (ร้อยละ)		
						จำนวนเนื้อที่ดิน			จำนวนเป็นตารางวา	ราคาประเมินต่อตารางวา (บาท)	รวมราคาประเมินที่ดิน (บาท)	ที่	ประเภทสิ่งปลูกสร้าง	ลักษณะสิ่งปลูกสร้าง	ลักษณะการใช้ประโยชน์	ขนาดพื้นที่สิ่งปลูกสร้าง (ตารางเมตร)	คิดเป็นสัดส่วนตามการใช้ประโยชน์ (ร้อยละ)	ราคาประเมินต่อตารางเมตร (บาท)	รวมราคาสิ่งปลูกสร้าง (บาท)	ค่าเสื่อม						ราคาประเมินหลังหักค่าเสื่อม (บาท)	
						ไร่	งาน	ตร.ว.												อายุโรงเรือน (ปี)							คิดเป็นค่าเสื่อม (บาท)
213	โฉนด	767	1154	ต.ศรีโพธิ์เงิน	1	7	2	55	3055	225	687,375	-	-	-	-	-	-	-	-	-	687,375	-	687,375	-	-		
214	โฉนด	768	1155	ต.ศรีโพธิ์เงิน	1	3	2	28	1428	225	321,300	-	-	-	-	-	-	-	-	-	321,300	-	321,300	-	-		
215	โฉนด	1557	1156	ต.ศรีโพธิ์เงิน	1	6	1	91	2591	225	582,975	-	-	-	-	-	-	-	-	-	582,975	-	582,975	-	-		
216	โฉนด	846	1157	ต.ศรีโพธิ์เงิน	1	3	1	22	1322	225	297,450	-	-	-	-	-	-	-	-	-	297,450	-	297,450	-	-		
217	ส.ป.ก. 4-01		1186	ต.ป่าแดด	1	4	1	83	1783	175	312,025	-	-	-	-	-	-	-	-	-	312,025	-	-	312,025	0.01		
218	ส.ป.ก. 4-01		1197	ต.ศรีโพธิ์เงิน	1	0	3	31	331	175	57,925	-	-	-	-	-	-	-	-	-	57,925	-	-	57,925	0.01		
219	ส.ป.ก. 4-01		1218	ต.ศรีโพธิ์เงิน	1	3	3	93	1593	175	278,775	-	-	-	-	-	-	-	-	-	278,775	-	-	278,775	0.01		
220	ส.ป.ก. 4-01		1237	ต.ศรีโพธิ์เงิน	1	0	1	1	101	175	17,675	-	-	-	-	-	-	-	-	-	17,675	-	-	17,675	0.01		
221	ส.ป.ก. 4-01		1360	ต.ศรีโพธิ์เงิน	1	2	0	8	808	175	141,400	-	-	-	-	-	-	-	-	-	141,400	-	-	141,400	0.01		

หมายเหตุ : ลักษณะการใช้ประโยชน์ ๑. ประกอบเกษตรกรรม

๒. อยู่อาศัย

๓. อื่นๆ

๔. ทิ้งไว้ว่างเปล่าหรือไม่ได้ทำประโยชน์ตามควรแก่สภาพ

๕. ใช้ประโยชน์หลายประเภท

ราคาประเมินทุนทรัพย์ของที่ดินและสิ่งปลูกสร้าง

เทศบาลตำบลศรีโพธิ์เงิน อำเภอ ป่าแดด จังหวัด เชียงราย

ที่	ประเภทที่ดิน	หน้าสำรวจ	เลขที่	สถานที่ตั้ง(หมู่ที่/ชุมชน/ตำบล)	ลักษณะการใช้ประโยชน์	ราคาประเมินทุนทรัพย์ของที่ดิน					คำนวณราคาประเมินทุนทรัพย์ของสิ่งปลูกสร้าง										รวมราคาประเมินของที่ดินและสิ่งปลูกสร้าง (บาท)	ราคาประเมินของที่ดินและสิ่งปลูกสร้างตามสัดส่วนการใช้ประโยชน์ (บาท)	หักมูลค่าฐานภาษีที่ได้รับยกเว้น (บาท)	คงเหลือราคาประเมินที่ต้องเสียภาษี (บาท)	อัตราภาษี (ร้อยละ)		
						จำนวนเนื้อที่ดิน			จำนวนเป็นตารางวา	ราคาประเมินต่อตารางวา (บาท)	รวมราคาประเมินที่ดิน (บาท)	ที่	ประเภทสิ่งปลูกสร้าง	ลักษณะสิ่งปลูกสร้าง	ลักษณะการใช้ประโยชน์	ขนาดพื้นที่สิ่งปลูกสร้าง (ตารางเมตร)	คิดเป็นสัดส่วนตามการใช้ประโยชน์ (ร้อยละ)	ราคาประเมินต่อตารางเมตร (บาท)	รวมราคาสิ่งปลูกสร้าง (บาท)	ค่าเสื่อม						ราคาประเมินหลังหักค่าเสื่อม (บาท)	
						ไร่	งาน	ตร.ว.												อายุโรงเรือน (ปี)							คิดเป็นค่าเสื่อม (บาท)
222	ส.ป.ก. 4-01		1376	ต.ศรีโพธิ์เงิน	2	1	2	46	646	175	113,050	35	100-บ้านพักอาศัย 1ชั้น	ตึก	2	54	100	6,750	364,500	8	29,160	335,340	448,390	-	335,340	113,050	0.02
223	ส.ป.ก. 4-01		1386	ต.ศรีโพธิ์เงิน	1	6	0	0	2400	175	420,000		-	-	-	-	-	-	-	-	-	-	420,000	-	-	420,000	0.01
224	ส.ป.ก. 4-01		1393	ต.ศรีโพธิ์เงิน	1	4	3	68	1968	175	344,400		-	-	-	-	-	-	-	-	-	-	344,400	-	-	344,400	0.01
225	ส.ป.ก. 4-01		1460	ต.ศรีโพธิ์เงิน	1	2	1	71	971	175	169,925		-	-	-	-	-	-	-	-	-	-	169,925	-	-	169,925	0.01
226	ส.ป.ก. 4-01		1461	ต.ศรีโพธิ์เงิน	1	0	3	56	356	175	62,300		-	-	-	-	-	-	-	-	-	-	62,300	-	-	62,300	0.01
227	ส.ป.ก. 4-01		1462	ต.ศรีโพธิ์เงิน	1	2	2	52	1052	175	184,100		-	-	-	-	-	-	-	-	-	-	184,100	-	-	184,100	0.01
228	ส.ป.ก. 4-01		1463	ต.ศรีโพธิ์เงิน	1	2	1	43	943	175	165,025		-	-	-	-	-	-	-	-	-	-	165,025	-	-	165,025	0.01
229	ส.ป.ก. 4-01		1464	ต.ศรีโพธิ์เงิน	1	6	0	57	2457	175	429,975		-	-	-	-	-	-	-	-	-	-	429,975	-	-	429,975	0.01
230	ส.ป.ก. 4-01		1465	ต.ศรีโพธิ์เงิน	1	1	3	71	771	175	134,925		-	-	-	-	-	-	-	-	-	-	134,925	-	-	134,925	0.01

หมายเหตุ : ลักษณะการใช้ประโยชน์ ๑. ประกอบเกษตรกรรม

๒. อยู่อาศัย

๓. อื่นๆ

๔. ทิ้งไว้ว่างเปล่าหรือไม่ได้ทำประโยชน์ตามควรแก่สภาพ

๕. ใช้ประโยชน์หลายประเภท

ราคาประเมินทุนทรัพย์ของที่ดินและสิ่งปลูกสร้าง

เทศบาลตำบลศรีโพธิ์เงิน อำเภอ ป่าแดด จังหวัด เชียงราย

ที่	ประเภทที่ดิน	หน้าสำรวจ	เลขที่	สถานที่ตั้ง(หมู่ที่/ชุมชน/ตำบล)	ลักษณะการใช้ประโยชน์	ราคาประเมินทุนทรัพย์ของที่ดิน					คำนวณราคาประเมินทุนทรัพย์ของสิ่งปลูกสร้าง										รวมราคาประเมินของที่ดินและสิ่งปลูกสร้าง (บาท)	ราคาประเมินของที่ดินและสิ่งปลูกสร้างตามสัดส่วนการใช้ประโยชน์ (บาท)	หักมูลค่าฐานภาษีที่ได้รับยกเว้น (บาท)	คงเหลือราคาประเมินที่ต้องเสียภาษี (บาท)	อัตรากาษี (ร้อยละ)		
						จำนวนเนื้อที่ดิน			จำนวนเป็นตารางวา	ราคาประเมินต่อตารางวา (บาท)	รวมราคาประเมินที่ดิน (บาท)	ที่	ประเภทสิ่งปลูกสร้าง	ลักษณะสิ่งปลูกสร้าง	ลักษณะการใช้ประโยชน์	ขนาดพื้นที่สิ่งปลูกสร้าง (ตารางเมตร)	คิดเป็นสัดส่วนตามการใช้ประโยชน์ (ร้อยละ)	ราคาประเมินต่อตารางเมตร (บาท)	รวมราคาสิ่งปลูกสร้าง (บาท)	ค่าเสื่อม						ราคาประเมินหลังหักค่าเสื่อม (บาท)	
						ไร่	งาน	ตร.ว.												อายุโรงเรือน (ปี)							คิดเป็นค่าเสื่อม (บาท)
231	ส.ป.ก. 4-01		1466	ต.ศรีโพธิ์เงิน	1	2	1	20	920	175	161,000		-	-	-	-	-	-	-	-	161,000	-	-	161,000	0.01		
232	ส.ป.ก. 4-01		1467	ต.ศรีโพธิ์เงิน	1	5	0	15	2015	175	352,625		-	-	-	-	-	-	-	-	352,625	-	-	352,625	0.01		
233	ส.ป.ก. 4-01		1468	ต.ศรีโพธิ์เงิน	2	12	1	17	4917	175	860,475	36	100- บ้านพักอาศัย 1ชั้น	ไม้	2	48	100	6,750	324,000	12	162,000	162,000	1,022,475	-	162,000	860,475	0.02
234	ส.ป.ก. 4-01		1469	ต.ศรีโพธิ์เงิน	1	7	0	26	2826	175	494,550		-	-	-	-	-	-	-	-	494,550	-	-	494,550	0.01		
235	ส.ป.ก. 4-01		1470	ต.ศรีโพธิ์เงิน	1	4	1	30	1730	175	302,750		-	-	-	-	-	-	-	-	302,750	-	-	302,750	0.01		
236	ส.ป.ก. 4-01		1471	ต.ศรีโพธิ์เงิน	1	1	0	47	447	175	78,225		-	-	-	-	-	-	-	-	78,225	-	-	78,225	0.01		
237	ส.ป.ก. 4-01		1472	ต.ศรีโพธิ์เงิน	1	13	2	56	5456	175	954,800		-	-	-	-	-	-	-	-	954,800	-	-	954,800	0.01		
238	ส.ป.ก. 4-01		1473	ต.ศรีโพธิ์เงิน	1	5	2	24	2224	175	389,200		-	-	-	-	-	-	-	-	389,200	-	-	389,200	0.01		
239	ส.ป.ก. 4-01		1474	ต.ศรีโพธิ์เงิน	1	4	0	72	1672	175	292,600		-	-	-	-	-	-	-	-	292,600	-	-	292,600	0.01		

หมายเหตุ : ลักษณะการใช้ประโยชน์ ๑. ประกอบเกษตรกรรม

๒. อยู่อาศัย

๓. อื่นๆ

๔. ทิ้งไว้ว่างเปล่าหรือไม่ได้ทำประโยชน์ตามควรแก่สภาพ

๕. ใช้ประโยชน์หลายประเภท

ราคาประเมินทุนทรัพย์ของที่ดินและสิ่งปลูกสร้าง

เทศบาลตำบลศรีโพธิ์เงิน อำเภอ ป่าแดด จังหวัด เชียงราย

ที่	ประเภทที่ดิน	หน้าสำรวจ	เลขที่	สถานที่ตั้ง(หมู่ที่/ชุมชน/ตำบล)	ลักษณะการใช้ประโยชน์	ราคาประเมินทุนทรัพย์ของที่ดิน					คำนวณราคาประเมินทุนทรัพย์ของสิ่งปลูกสร้าง										รวมราคาประเมินของที่ดินและสิ่งปลูกสร้าง (บาท)	ราคาประเมินของที่ดินและสิ่งปลูกสร้างตามสัดส่วนการใช้ประโยชน์ (บาท)	หักมูลค่าฐานภาษีที่ได้รับยกเว้น (บาท)	คงเหลือราคาประเมินทุนทรัพย์ที่ต้องเสียภาษี (บาท)	อัตรากาษี (ร้อยละ)			
						จำนวนเนื้อที่ดิน			จำนวนเป็นตารางวา	ราคาประเมินต่อตารางวา (บาท)	รวมราคาประเมินที่ดิน (บาท)	ที่	ประเภทสิ่งปลูกสร้าง	ลักษณะสิ่งปลูกสร้าง	ลักษณะการใช้ประโยชน์	ขนาดพื้นที่สิ่งปลูกสร้าง (ตารางเมตร)	คิดเป็นสัดส่วนตามการใช้ประโยชน์ (ร้อยละ)	ราคาประเมินต่อตารางเมตร (บาท)	รวมราคาสิ่งปลูกสร้าง (บาท)	ค่าเสื่อม						ราคาประเมินหลังหักค่าเสื่อม (บาท)		
						ไร่	งาน	ตร.ว.												อายุโรงเรือน (ปี)							คิดเป็นค่าเสื่อม (บาท)	
240	ส.ป.ก. 4-01		1475	ต.ศรีโพธิ์เงิน	1	1	3	90	790	175	138,250		-	-	-	-	-	-	-	-	138,250	-	-	138,250	0.01			
241	ส.ป.ก. 4-01		1476	ต.ศรีโพธิ์เงิน	2	5	0	32	2032	175	355,600	37	100-บ้านพักอาศัย 1ชั้น	ไม้	2	54	100	6,750	364,500	34	338,985	25,515	381,115	-	25,515	355,600	0.02	
242	ส.ป.ก. 4-01		1477	ต.ศรีโพธิ์เงิน	1	1	0	6	406	175	71,050		-	-	-	-	-	-	-	-	-	-	-	71,050	-	-	71,050	0.01
243	ส.ป.ก. 4-01		1478	ต.ศรีโพธิ์เงิน	1	3	0	94	1294	175	226,450		-	-	-	-	-	-	-	-	-	-	-	226,450	-	-	226,450	0.01
244	ส.ป.ก. 4-01		1479	ต.ศรีโพธิ์เงิน	1	1	1	9	509	175	89,075		-	-	-	-	-	-	-	-	-	-	-	89,075	-	-	89,075	0.01
245	ส.ป.ก. 4-01		1480	ต.ศรีโพธิ์เงิน	1	5	2	24	2224	175	389,200		-	-	-	-	-	-	-	-	-	-	-	389,200	-	-	389,200	0.01
246	ส.ป.ก. 4-01		1481	ต.ศรีโพธิ์เงิน	1	4	2	68	1868	175	326,900		-	-	-	-	-	-	-	-	-	-	-	326,900	-	-	326,900	0.01
247	ส.ป.ก. 4-01		1482	ต.ศรีโพธิ์เงิน	1	2	3	69	1169	175	204,575		-	-	-	-	-	-	-	-	-	-	-	204,575	-	-	204,575	0.01
248	ส.ป.ก. 4-01		1483	ต.ศรีโพธิ์เงิน	1	2	1	53	953	175	166,775		-	-	-	-	-	-	-	-	-	-	-	166,775	-	-	166,775	0.01

หมายเหตุ : ลักษณะการใช้ประโยชน์ ๑. ประกอบเกษตรกรรม

๒. อยู่อาศัย

๓. อื่นๆ

๔. ทิ้งไว้ว่างเปล่าหรือไม่ได้ทำประโยชน์ตามควรแก่สภาพ

๕. ใช้ประโยชน์หลายประเภท

ราคาประเมินทุนทรัพย์ของที่ดินและสิ่งปลูกสร้าง

เทศบาลตำบลศรีโพธิ์เงิน อำเภอ ป่าแดด จังหวัด เชียงราย

ที่	ประเภทที่ดิน	หน้าสำรวจ	เลขที่	สถานที่ตั้ง(หมู่ที่/ชุมชน/ตำบล)	ลักษณะการใช้ประโยชน์	ราคาประเมินทุนทรัพย์ของที่ดิน					คำนวณราคาประเมินทุนทรัพย์ของสิ่งปลูกสร้าง										รวมราคาประเมินของที่ดินและสิ่งปลูกสร้าง (บาท)	ราคาประเมินของที่ดินและสิ่งปลูกสร้างตามสัดส่วนการใช้ประโยชน์ (บาท)	หักมูลค่าฐานภาษีที่ได้รับยกเว้น (บาท)	คงเหลือราคาประเมินทุนทรัพย์ที่ต้องเสียภาษี (บาท)	อัตราภาษี (ร้อยละ)		
						จำนวนเนื้อที่ดิน			จำนวนเป็นตารางวา	ราคาประเมินต่อตารางวา (บาท)	รวมราคาประเมินที่ดิน (บาท)	ที่	ประเภทสิ่งปลูกสร้าง	ลักษณะสิ่งปลูกสร้าง	ลักษณะการใช้ประโยชน์	ขนาดพื้นที่สิ่งปลูกสร้าง (ตารางเมตร)	คิดเป็นสัดส่วนตามการใช้ประโยชน์ (ร้อยละ)	ราคาประเมินต่อตารางเมตร (บาท)	รวมราคาสิ่งปลูกสร้าง (บาท)	ค่าเสื่อม						ราคาประเมินหลังหักค่าเสื่อม (บาท)	
						ไร่	งาน	ตร.ว.												อายุโรงเรือน (ปี)							คิดเป็นค่าเสื่อม (บาท)
249	ส.ป.ก. 4-01		1484	ต.ศรีโพธิ์เงิน	1	0	3	30	330	175	57,750		-	-	-	-	-	-	-	-	-	57,750	-	-	57,750	0.01	
250	ส.ป.ก. 4-01		1485	ต.ศรีโพธิ์เงิน	1	8	3	70	3570	175	624,750		-	-	-	-	-	-	-	-	-	624,750	-	-	624,750	0.01	
251	ส.ป.ก. 4-01		1486	ต.ศรีโพธิ์เงิน	1	10	1	83	4183	175	732,025		-	-	-	-	-	-	-	-	-	732,025	-	-	732,025	0.01	
252	ส.ป.ก. 4-01		1487	ต.ศรีโพธิ์เงิน	1	9	1	1	3701	175	647,675		-	-	-	-	-	-	-	-	-	647,675	-	-	647,675	0.01	
253	ส.ป.ก. 4-01		1488	ต.ศรีโพธิ์เงิน	1	3	2	85	1485	175	259,875		-	-	-	-	-	-	-	-	-	259,875	-	-	259,875	0.01	
254	ส.ป.ก. 4-01		1489	ต.ศรีโพธิ์เงิน	1	6	0	50	2450	175	428,750		-	-	-	-	-	-	-	-	-	428,750	-	-	428,750	0.01	
255	ส.ป.ก. 4-01		1490	ต.ศรีโพธิ์เงิน	1	2	1	36	936	175	163,800		-	-	-	-	-	-	-	-	-	163,800	-	-	163,800	0.01	
256	ส.ป.ก. 4-01		1491	ต.ศรีโพธิ์เงิน	1	2	0	2	802	175	140,350		-	-	-	-	-	-	-	-	-	140,350	-	-	140,350	0.01	
257	ส.ป.ก. 4-01		1492	ต.ศรีโพธิ์เงิน	1	1	1	23	523	175	91,525		-	-	-	-	-	-	-	-	-	91,525	-	-	91,525	0.01	

หมายเหตุ : ลักษณะการใช้ประโยชน์ ๑. ประกอบเกษตรกรรม

๒. อยู่อาศัย

๓. อื่นๆ

๔. ทิ้งไว้ว่างเปล่าหรือไม่ได้ทำประโยชน์ตามควรแก่สภาพ

๕. ใช้ประโยชน์หลายประเภท

ราคาประเมินทุนทรัพย์ของที่ดินและสิ่งปลูกสร้าง

เทศบาลตำบลศรีโพธิ์เงิน อำเภอ ป่าแดด จังหวัด เชียงราย

ที่	ประเภทที่ดิน	หน้าสำรวจ	เลขที่	สถานที่ตั้ง(หมู่ที่/ชุมชน/ตำบล)	ลักษณะการใช้ประโยชน์	ราคาประเมินทุนทรัพย์ของที่ดิน						คำนวณราคาประเมินทุนทรัพย์ของสิ่งปลูกสร้าง										รวมราคาประเมินของที่ดินและสิ่งปลูกสร้าง (บาท)	ราคาประเมินของที่ดินและสิ่งปลูกสร้างตามสัดส่วนการใช้ประโยชน์ (บาท)	หักมูลค่าฐานภาษีที่ได้รับยกเว้น (บาท)	คงเหลือราคาประเมินที่ต้องเสียภาษี (บาท)	อัตราภาษี (ร้อยละ)	
						จำนวนเนื้อที่ดิน			จำนวนเป็นตารางวา	ราคาประเมินต่อตารางวา (บาท)	รวมราคาประเมินที่ดิน (บาท)	ที่	ประเภทสิ่งปลูกสร้าง	ลักษณะสิ่งปลูกสร้าง	ลักษณะการใช้ประโยชน์	ขนาดพื้นที่สิ่งปลูกสร้าง (ตารางเมตร)	คิดเป็นสัดส่วนตามการใช้ประโยชน์ (ร้อยละ)	ราคาประเมินต่อตารางเมตร (บาท)	รวมราคาสิ่งปลูกสร้าง (บาท)	ค่าเสื่อม							ราคาประเมินหลังหักค่าเสื่อม (บาท)
						ไร่	งาน	ตร.ว.												อายุโรงเรือน (ปี)	คิดเป็นค่าเสื่อม (บาท)						
258	ส.ป.ก. 4-01		1493	ต.ศรีโพธิ์เงิน	1	3	2	82	1482	175	259,350	-	-	-	-	-	-	-	-	-	259,350	-	-	259,350	0.01		
259	ส.ป.ก. 4-01		1494	ต.ศรีโพธิ์เงิน	1	2	2	83	1083	175	189,525	-	-	-	-	-	-	-	-	-	189,525	-	-	189,525	0.01		
260	ส.ป.ก. 4-01		1495	ต.ศรีโพธิ์เงิน	1	3	1	25	1325	175	231,875	-	-	-	-	-	-	-	-	-	231,875	-	-	231,875	0.01		
261	ส.ป.ก. 4-01		1496	ต.ศรีโพธิ์เงิน	1	2	0	87	887	175	155,225	-	-	-	-	-	-	-	-	-	155,225	-	-	155,225	0.01		
262	ส.ป.ก. 4-01		1497	ต.ศรีโพธิ์เงิน	1	5	2	52	2252	175	394,100	-	-	-	-	-	-	-	-	-	394,100	-	-	394,100	0.01		
263	ส.ป.ก. 4-01		1498	ต.ศรีโพธิ์เงิน	1	2	1	95	995	175	174,125	-	-	-	-	-	-	-	-	-	174,125	-	-	174,125	0.01		
264	ส.ป.ก. 4-01		1500	ต.ศรีโพธิ์เงิน	1	2	1	36	936	175	163,800	-	-	-	-	-	-	-	-	-	163,800	-	-	163,800	0.01		
265	ส.ป.ก. 4-01		1501	ต.ศรีโพธิ์เงิน	1	2	0	99	899	175	157,325	-	-	-	-	-	-	-	-	-	157,325	-	-	157,325	0.01		
266	ส.ป.ก. 4-01		1502	ต.ศรีโพธิ์เงิน	1	1	3	78	778	175	136,150	-	-	-	-	-	-	-	-	-	136,150	-	-	136,150	0.01		

หมายเหตุ : ลักษณะการใช้ประโยชน์ ๑. ประกอบเกษตรกรรม

๒. อยู่อาศัย

๓. อื่นๆ

๔. ทิ้งไว้ว่างเปล่าหรือไม่ได้ทำประโยชน์ตามควรแก่สภาพ

๕. ใช้ประโยชน์หลายประเภท

ราคาประเมินทุนทรัพย์ของที่ดินและสิ่งปลูกสร้าง

เทศบาลตำบลศรีโพธิ์เงิน อำเภอ ป่าแดด จังหวัด เชียงราย

ที่	ประเภทที่ดิน	หน้าสำรวจ	เลขที่	สถานที่ตั้ง(หมู่ที่/ชุมชน/ตำบล)	ลักษณะการใช้ประโยชน์	ราคาประเมินทุนทรัพย์ของที่ดิน					คำนวณราคาประเมินทุนทรัพย์ของสิ่งปลูกสร้าง										รวมราคาประเมินของที่ดินและสิ่งปลูกสร้าง (บาท)	ราคาประเมินของที่ดินและสิ่งปลูกสร้างตามสัดส่วนการใช้ประโยชน์ (บาท)	หักมูลค่าฐานภาษีที่ได้รับยกเว้น (บาท)	คงเหลือราคาประเมินทุนทรัพย์ที่ต้องเสียภาษี (บาท)	อัตราภาษี (ร้อยละ)		
						จำนวนเนื้อที่ดิน			จำนวนเป็นตารางวา	ราคาประเมินต่อตารางวา (บาท)	รวมราคาประเมินที่ดิน (บาท)	ที่	ประเภทสิ่งปลูกสร้าง	ลักษณะสิ่งปลูกสร้าง	ลักษณะการใช้ประโยชน์	ขนาดพื้นที่สิ่งปลูกสร้าง (ตารางเมตร)	คิดเป็นสัดส่วนตามการใช้ประโยชน์ (ร้อยละ)	ราคาประเมินต่อตารางเมตร (บาท)	รวมราคาสิ่งปลูกสร้าง (บาท)	ค่าเสื่อม						ราคาประเมินหลังหักค่าเสื่อม (บาท)	
						ไร่	งาน	ตร.ว.												อายุโรงเรือน (ปี)							คิดเป็นค่าเสื่อม (บาท)
267	น.ส.3ก		1502	ต.ศรีโพธิ์เงิน	1	12	0	40	4840	175	847,000	-	-	-	-	-	-	-	-	-	847,000	-	-	847,000	0.01		
268	ส.ป.ก.4-01		1503	ต.ศรีโพธิ์เงิน	1	1	1	15	515	175	90,125	-	-	-	-	-	-	-	-	-	90,125	-	-	90,125	0.01		
269	ส.ป.ก.4-01		1504	ต.ศรีโพธิ์เงิน	1	11	0	9	4409	175	771,575	-	-	-	-	-	-	-	-	-	771,575	-	-	771,575	0.01		
270	ส.ป.ก.4-01		1505	ต.ศรีโพธิ์เงิน	1	2	0	29	829	175	145,075	-	-	-	-	-	-	-	-	-	145,075	-	-	145,075	0.01		
271	ส.ป.ก.4-01		1506	ต.ศรีโพธิ์เงิน	1	1	2	28	628	175	109,900	-	-	-	-	-	-	-	-	-	109,900	-	-	109,900	0.01		
272	ส.ป.ก.4-01		1507	ต.ศรีโพธิ์เงิน	1	3	2	1	1401	175	245,175	-	-	-	-	-	-	-	-	-	245,175	-	-	245,175	0.01		
273	ส.ป.ก.4-01		1508	ต.ศรีโพธิ์เงิน	1	1	0	3	403	175	70,525	-	-	-	-	-	-	-	-	-	70,525	-	-	70,525	0.01		
274	ส.ป.ก.4-01		1509	ต.ศรีโพธิ์เงิน	1	2	2	15	1015	175	177,625	-	-	-	-	-	-	-	-	-	177,625	-	-	177,625	0.01		
275	ส.ป.ก.4-01		1510	ต.ศรีโพธิ์เงิน	1	0	3	11	311	175	54,425	-	-	-	-	-	-	-	-	-	54,425	-	-	54,425	0.01		

หมายเหตุ : ลักษณะการใช้ประโยชน์ ๑. ประกอบเกษตรกรรม

๒. อยู่อาศัย

๓. อื่นๆ

๔. ทิ้งไว้ว่างเปล่าหรือไม่ได้ทำประโยชน์ตามควรแก่สภาพ

๕. ใช้ประโยชน์หลายประเภท

ราคาประเมินทุนทรัพย์ของที่ดินและสิ่งปลูกสร้าง

เทศบาลตำบลศรีโพธิ์เงิน อำเภอ ป่าแดด จังหวัด เชียงราย

ที่	ประเภทที่ดิน	หน้าสำรวจ	เลขที่	สถานที่ตั้ง(หมู่ที่/ชุมชน/ตำบล)	ลักษณะการใช้ประโยชน์	ราคาประเมินทุนทรัพย์ของที่ดิน					คำนวณราคาประเมินทุนทรัพย์ของสิ่งปลูกสร้าง										รวมราคาประเมินของที่ดินและสิ่งปลูกสร้าง (บาท)	ราคาประเมินของที่ดินและสิ่งปลูกสร้างตามสัดส่วนการใช้ประโยชน์ (บาท)	หักมูลค่าฐานภาษีที่ได้รับยกเว้น (บาท)	คงเหลือราคาประเมินที่ต้องเสียภาษี (บาท)	อัตราภาษี (ร้อยละ)		
						จำนวนเนื้อที่ดิน			จำนวนเป็นตารางวา	ราคาประเมินต่อตารางวา (บาท)	รวมราคาประเมินที่ดิน (บาท)	ที่	ประเภทสิ่งปลูกสร้าง	ลักษณะสิ่งปลูกสร้าง	ลักษณะการใช้ประโยชน์	ขนาดพื้นที่สิ่งปลูกสร้าง (ตารางเมตร)	คิดเป็นสัดส่วนตามการใช้ประโยชน์ (ร้อยละ)	ราคาประเมินต่อตารางเมตร (บาท)	รวมราคาสิ่งปลูกสร้าง (บาท)	ค่าเสื่อม						ราคาประเมินหลังหักค่าเสื่อม (บาท)	
						ไร่	งาน	ตร.ว.												อายุโรงเรือน (ปี)							คิดเป็นค่าเสื่อม (บาท)
276	ส.ป.ก. 4-01		1511	ต.ศรีโพธิ์เงิน	1	1	0	19	419	175	73,325	-	-	-	-	-	-	-	-	-	73,325	-	-	73,325	0.01		
277	ส.ป.ก. 4-01		1512	ต.ศรีโพธิ์เงิน	1	4	2	84	1884	175	329,700	-	-	-	-	-	-	-	-	-	329,700	-	-	329,700	0.01		
278	ส.ป.ก. 4-01		1513	ต.ศรีโพธิ์เงิน	1	11	2	47	4647	175	813,225	-	-	-	-	-	-	-	-	-	813,225	-	-	813,225	0.01		
279	ส.ป.ก. 4-01		1515	ต.ศรีโพธิ์เงิน	1	5	1	22	2122	175	371,350	-	-	-	-	-	-	-	-	-	371,350	-	-	371,350	0.01		
280	ส.ป.ก. 4-01		1517	ต.ศรีโพธิ์เงิน	1	3	1	91	1391	175	243,425	-	-	-	-	-	-	-	-	-	243,425	-	-	243,425	0.01		
281	ส.ป.ก. 4-01		1518	ต.ศรีโพธิ์เงิน	1	21	1	72	8572	175	1,500,100	-	-	-	-	-	-	-	-	-	1,500,100	-	-	1,500,100	0.01		
282	ส.ป.ก. 4-01		1519	ต.ศรีโพธิ์เงิน	1	7	1	71	2971	175	519,925	-	-	-	-	-	-	-	-	-	519,925	-	-	519,925	0.01		
283	ส.ป.ก. 4-01		1520	ต.ศรีโพธิ์เงิน	1	4	3	39	1939	175	339,325	-	-	-	-	-	-	-	-	-	339,325	-	-	339,325	0.01		
284	ส.ป.ก. 4-01		1521	ต.ศรีโพธิ์เงิน	1	6	3	98	2798	175	489,650	-	-	-	-	-	-	-	-	-	489,650	-	-	489,650	0.01		

หมายเหตุ : ลักษณะการใช้ประโยชน์ ๑. ประกอบเกษตรกรรม

๒. อยู่อาศัย

๓. อื่นๆ

๔. ทิ้งไว้ว่างเปล่าหรือไม่ได้ทำประโยชน์ตามควรแก่สภาพ

๕. ใช้ประโยชน์หลายประเภท

ราคาประเมินทุนทรัพย์ของที่ดินและสิ่งปลูกสร้าง

เทศบาลตำบลศรีโพธิ์เงิน อำเภอ ป่าแดด จังหวัด เชียงราย

ที่	ประเภทที่ดิน	หน้าสำรวจ	เลขที่	สถานที่ตั้ง(หมู่ที่/ชุมชน/ตำบล)	ลักษณะการใช้ประโยชน์	ราคาประเมินทุนทรัพย์ของที่ดิน					คำนวณราคาประเมินทุนทรัพย์ของสิ่งปลูกสร้าง										รวมราคาประเมินของที่ดินและสิ่งปลูกสร้าง (บาท)	ราคาประเมินของที่ดินและสิ่งปลูกสร้างตามสัดส่วนการใช้ประโยชน์ (บาท)	หักมูลค่าฐานภาษีที่ได้รับยกเว้น (บาท)	คงเหลือราคาประเมินที่ต้องเสียภาษี (บาท)	อัตราภาษี (ร้อยละ)		
						จำนวนเนื้อที่ดิน			จำนวนเป็นตารางวา	ราคาประเมินต่อตารางวา (บาท)	รวมราคาประเมินที่ดิน (บาท)	ที่	ประเภทสิ่งปลูกสร้าง	ลักษณะสิ่งปลูกสร้าง	ลักษณะการใช้ประโยชน์	ขนาดพื้นที่สิ่งปลูกสร้าง (ตารางเมตร)	คิดเป็นสัดส่วนตามการใช้ประโยชน์ (ร้อยละ)	ราคาประเมินต่อตารางเมตร (บาท)	รวมราคาสิ่งปลูกสร้าง (บาท)	ค่าเสื่อม						ราคาประเมินหลังหักค่าเสื่อม (บาท)	
						ไร่	งาน	ตร.ว.												อายุโรงเรือน (ปี)							คิดเป็นค่าเสื่อม (บาท)
285	ส.ป.ก. 4-01		1522	ต.ศรีโพธิ์เงิน	1	4	3	41	1941	175	339,675	-	-	-	-	-	-	-	-	-	339,675	-	-	339,675	0.01		
286	ส.ป.ก. 4-01		1523	ต.ศรีโพธิ์เงิน	1	10	0	62	4062	175	710,850	-	-	-	-	-	-	-	-	-	710,850	-	-	710,850	0.01		
287	ส.ป.ก. 4-01		1524	ต.ศรีโพธิ์เงิน	1	3	3	25	1525	175	266,875	-	-	-	-	-	-	-	-	-	266,875	-	-	266,875	0.01		
288	ส.ป.ก. 4-01		1525	ต.ศรีโพธิ์เงิน	1	12	3	74	5174	175	905,450	-	-	-	-	-	-	-	-	-	905,450	-	-	905,450	0.01		
289	ส.ป.ก. 4-01		1526	ต.ศรีโพธิ์เงิน	1	5	1	41	2141	175	374,675	-	-	-	-	-	-	-	-	-	374,675	-	-	374,675	0.01		
290	ส.ป.ก. 4-01		1527	ต.ศรีโพธิ์เงิน	1	8	1	36	3336	175	583,800	-	-	-	-	-	-	-	-	-	583,800	-	-	583,800	0.01		
291	ส.ป.ก. 4-01		1528	ต.ศรีโพธิ์เงิน	1	3	0	63	1263	175	221,025	-	-	-	-	-	-	-	-	-	221,025	-	-	221,025	0.01		
292	ส.ป.ก. 4-01		1529	ต.ศรีโพธิ์เงิน	1	2	1	99	999	175	174,825	-	-	-	-	-	-	-	-	-	174,825	-	-	174,825	0.01		
293	ส.ป.ก. 4-01		1530	ต.ศรีโพธิ์เงิน	1	2	1	90	990	175	173,250	-	-	-	-	-	-	-	-	-	173,250	-	-	173,250	0.01		

หมายเหตุ : ลักษณะการใช้ประโยชน์ ๑. ประกอบเกษตรกรรม

๒. อยู่อาศัย

๓. อื่นๆ

๔. ทิ้งไว้ว่างเปล่าหรือไม่ได้ทำประโยชน์ตามควรแก่สภาพ

๕. ใช้ประโยชน์หลายประเภท

ราคาประเมินทุนทรัพย์ของที่ดินและสิ่งปลูกสร้าง

เทศบาลตำบลศรีโพธิ์เงิน อำเภอ ป่าแดด จังหวัด เชียงราย

ที่	ประเภทที่ดิน	หน้าสำรวจ	เลขที่	สถานที่ตั้ง(หมู่ที่/ชุมชน/ตำบล)	ลักษณะการใช้ประโยชน์	ราคาประเมินทุนทรัพย์ของที่ดิน					คำนวณราคาประเมินทุนทรัพย์ของสิ่งปลูกสร้าง										รวมราคาประเมินของที่ดินและสิ่งปลูกสร้าง (บาท)	ราคาประเมินของที่ดินและสิ่งปลูกสร้างตามสัดส่วนการใช้ประโยชน์ (บาท)	หักมูลค่าฐานภาษีที่ได้รับยกเว้น (บาท)	คงเหลือราคาประเมินที่ต้องเสียภาษี (บาท)	อัตราภาษี (ร้อยละ)		
						จำนวนเนื้อที่ดิน			จำนวนเป็นตารางวา	ราคาประเมินต่อตารางวา (บาท)	รวมราคาประเมินที่ดิน (บาท)	ที่	ประเภทสิ่งปลูกสร้าง	ลักษณะสิ่งปลูกสร้าง	ลักษณะการใช้ประโยชน์	ขนาดพื้นที่สิ่งปลูกสร้าง (ตารางเมตร)	คิดเป็นสัดส่วนตามการใช้ประโยชน์ (ร้อยละ)	ราคาประเมินต่อตารางเมตร (บาท)	รวมราคาสิ่งปลูกสร้าง (บาท)	ค่าเสื่อม						ราคาประเมินหลังหักค่าเสื่อม (บาท)	
						ไร่	งาน	ตร.ว.												อายุโรงเรือน (ปี)							คิดเป็นค่าเสื่อม (บาท)
294	ส.ป.ก. 4-01		1531	ต.ศรีโพธิ์เงิน	1	1	1	42	542	175	94,850	-	-	-	-	-	-	-	-	-	94,850	-	-	94,850	0.01		
295	ส.ป.ก. 4-01		1532	ต.ศรีโพธิ์เงิน	1	11	2	74	4674	175	817,950	-	-	-	-	-	-	-	-	-	817,950	-	-	817,950	0.01		
296	ส.ป.ก. 4-01		1533	ต.ศรีโพธิ์เงิน	1	1	1	69	569	175	99,575	-	-	-	-	-	-	-	-	-	99,575	-	-	99,575	0.01		
297	ส.ป.ก. 4-01		1534	ต.ศรีโพธิ์เงิน	1	1	3	45	745	175	130,375	-	-	-	-	-	-	-	-	-	130,375	-	-	130,375	0.01		
298	ส.ป.ก. 4-01		1535	ต.ศรีโพธิ์เงิน	1	0	2	34	234	175	40,950	-	-	-	-	-	-	-	-	-	40,950	-	-	40,950	0.01		
299	ส.ป.ก. 4-01		1536	ต.ศรีโพธิ์เงิน	1	2	1	36	936	175	163,800	-	-	-	-	-	-	-	-	-	163,800	-	-	163,800	0.01		
300	ส.ป.ก. 4-01		1537	ต.ศรีโพธิ์เงิน	1	4	0	56	1656	175	289,800	-	-	-	-	-	-	-	-	-	289,800	-	-	289,800	0.01		
301	ส.ป.ก. 4-01		1539	ต.ศรีโพธิ์เงิน	1	1	3	17	717	175	125,475	-	-	-	-	-	-	-	-	-	125,475	-	-	125,475	0.01		
302	ส.ป.ก. 4-01		1540	ต.ศรีโพธิ์เงิน	1	2	3	66	1166	175	204,050	-	-	-	-	-	-	-	-	-	204,050	-	-	204,050	0.01		

หมายเหตุ : ลักษณะการใช้ประโยชน์ ๑. ประกอบเกษตรกรรม

๒. อยู่อาศัย

๓. อื่นๆ

๔. ทิ้งไว้ว่างเปล่าหรือไม่ได้ทำประโยชน์ตามควรแก่สภาพ

๕. ใช้ประโยชน์หลายประเภท

ราคาประเมินทุนทรัพย์ของที่ดินและสิ่งปลูกสร้าง

เทศบาลตำบลศรีโพธิ์เงิน อำเภอ ป่าแดด จังหวัด เชียงราย

ที่	ประเภทที่ดิน	หน้าสำรวจ	เลขที่	สถานที่ตั้ง(หมู่ที่/ชุมชน/ตำบล)	ลักษณะการใช้ประโยชน์	ราคาประเมินทุนทรัพย์ของที่ดิน					คำนวณราคาประเมินทุนทรัพย์ของสิ่งปลูกสร้าง										รวมราคาประเมินของที่ดินและสิ่งปลูกสร้าง (บาท)	ราคาประเมินของที่ดินและสิ่งปลูกสร้างตามสัดส่วนการใช้ประโยชน์ (บาท)	หักมูลค่าฐานภาษีที่ได้รับยกเว้น (บาท)	คงเหลือราคาประเมินที่ต้องเสียภาษี (บาท)	อัตรากาษี (ร้อยละ)		
						จำนวนเนื้อที่ดิน			จำนวนเป็นตารางวา	ราคาประเมินต่อตารางวา (บาท)	รวมราคาประเมินที่ดิน (บาท)	ที่	ประเภทสิ่งปลูกสร้าง	ลักษณะสิ่งปลูกสร้าง	ลักษณะการใช้ประโยชน์	ขนาดพื้นที่สิ่งปลูกสร้าง (ตารางเมตร)	คิดเป็นสัดส่วนตามการใช้ประโยชน์ (ร้อยละ)	ราคาประเมินต่อตารางเมตร (บาท)	รวมราคาสิ่งปลูกสร้าง (บาท)	ค่าเสื่อม						ราคาประเมินหลังหักค่าเสื่อม (บาท)	
						ไร่	งาน	ตร.ว.												อายุโรงเรือน (ปี)							คิดเป็นค่าเสื่อม (บาท)
303	ส.ป.ก. 4-01		1541	ต.ศรีโพธิ์เงิน	1	4	1	36	1736	175	303,800	-	-	-	-	-	-	-	-	-	303,800	-	-	303,800	0.01		
304	ส.ป.ก. 4-01		1543	ต.ศรีโพธิ์เงิน	1	6	1	96	2596	175	454,300	-	-	-	-	-	-	-	-	-	454,300	-	-	454,300	0.01		
305	ส.ป.ก. 4-01		1544	ต.ศรีโพธิ์เงิน	1	1	3	68	768	175	134,400	-	-	-	-	-	-	-	-	-	134,400	-	-	134,400	0.01		
306	ส.ป.ก. 4-01		1545	ต.ศรีโพธิ์เงิน	1	5	0	14	2014	175	352,450	-	-	-	-	-	-	-	-	-	352,450	-	-	352,450	0.01		
307	ส.ป.ก. 4-01		1546	ต.ศรีโพธิ์เงิน	1	3	1	41	1341	175	234,675	-	-	-	-	-	-	-	-	-	234,675	-	-	234,675	0.01		
308	ส.ป.ก. 4-01		1547	ต.ศรีโพธิ์เงิน	1	4	0	69	1669	175	292,075	-	-	-	-	-	-	-	-	-	292,075	-	-	292,075	0.01		
309	ส.ป.ก. 4-01		1548	ต.ศรีโพธิ์เงิน	1	6	3	76	2776	175	485,800	-	-	-	-	-	-	-	-	-	485,800	-	-	485,800	0.01		
310	ส.ป.ก. 4-01		1549	ต.ศรีโพธิ์เงิน	1	3	2	44	1444	175	252,700	-	-	-	-	-	-	-	-	-	252,700	-	-	252,700	0.01		
311	ส.ป.ก. 4-01		1550	ต.ศรีโพธิ์เงิน	1	8	3	94	3594	175	628,950	-	-	-	-	-	-	-	-	-	628,950	-	-	628,950	0.01		

หมายเหตุ : ลักษณะการใช้ประโยชน์ ๑. ประกอบเกษตรกรรม

๒. อยู่อาศัย

๓. อื่นๆ

๔. ทิ้งไว้ว่างเปล่าหรือไม่ได้ทำประโยชน์ตามควรแก่สภาพ

๕. ใช้ประโยชน์หลายประเภท

ราคาประเมินทุนทรัพย์ของที่ดินและสิ่งปลูกสร้าง

เทศบาลตำบลศรีโพธิ์เงิน อำเภอ ป่าแดด จังหวัด เชียงราย

ที่	ประเภทที่ดิน	หน้าสำรวจ	เลขที่	สถานที่ตั้ง(หมู่ที่/ชุมชน/ตำบล)	ลักษณะการใช้ประโยชน์	ราคาประเมินทุนทรัพย์ของที่ดิน					คำนวณราคาประเมินทุนทรัพย์ของสิ่งปลูกสร้าง										รวมราคาประเมินของที่ดินและสิ่งปลูกสร้าง (บาท)	ราคาประเมินของที่ดินและสิ่งปลูกสร้างตามสัดส่วนการใช้ประโยชน์ (บาท)	หักมูลค่าฐานภาษีที่ได้รับยกเว้น (บาท)	คงเหลือราคาประเมินทุนทรัพย์ที่ต้องเสียภาษี (บาท)	อัตรากาษี (ร้อยละ)		
						จำนวนเนื้อที่ดิน			จำนวนเป็นตารางวา	ราคาประเมินต่อตารางวา (บาท)	รวมราคาประเมินที่ดิน (บาท)	ที่	ประเภทสิ่งปลูกสร้าง	ลักษณะสิ่งปลูกสร้าง	ลักษณะการใช้ประโยชน์	ขนาดพื้นที่สิ่งปลูกสร้าง (ตารางเมตร)	คิดเป็นสัดส่วนตามการใช้ประโยชน์ (ร้อยละ)	ราคาประเมินต่อตารางเมตร (บาท)	รวมราคาสิ่งปลูกสร้าง (บาท)	ค่าเสื่อม						ราคาประเมินหลังหักค่าเสื่อม (บาท)	
						ไร่	งาน	ตร.ว.												อายุโรงเรือน (ปี)							คิดเป็นค่าเสื่อม (บาท)
312	ส.ป.ก. 4-01		1551	ต.ศรีโพธิ์เงิน	1	2	0	36	836	175	146,300	-	-	-	-	-	-	-	-	-	146,300	-	-	146,300	0.01		
313	ส.ป.ก. 4-01		1552	ต.ศรีโพธิ์เงิน	1	5	1	52	2152	175	376,600	-	-	-	-	-	-	-	-	-	376,600	-	-	376,600	0.01		
314	ส.ป.ก. 4-01		1553	ต.ศรีโพธิ์เงิน	1	18	1	23	7323	175	1,281,525	-	-	-	-	-	-	-	-	-	1,281,525	-	-	1,281,525	0.01		
315	ส.ป.ก. 4-01		1554	ต.ศรีโพธิ์เงิน	1	3	1	34	1334	175	233,450	-	-	-	-	-	-	-	-	-	233,450	-	-	233,450	0.01		
316	ส.ป.ก. 4-01		1555	ต.ศรีโพธิ์เงิน	1	4	1	37	1737	175	303,975	-	-	-	-	-	-	-	-	-	303,975	-	-	303,975	0.01		
317	ส.ป.ก. 4-01		1556	ต.ศรีโพธิ์เงิน	1	6	2	12	2612	175	457,100	-	-	-	-	-	-	-	-	-	457,100	-	-	457,100	0.01		
318	ส.ป.ก. 4-01		1557	ต.ศรีโพธิ์เงิน	1	4	0	63	1663	175	291,025	-	-	-	-	-	-	-	-	-	291,025	-	-	291,025	0.01		
319	ส.ป.ก. 4-01		1558	ต.ศรีโพธิ์เงิน	1	4	0	62	1662	175	290,850	-	-	-	-	-	-	-	-	-	290,850	-	-	290,850	0.01		
320	ส.ป.ก. 4-01		1559	ต.ศรีโพธิ์เงิน	1	0	2	98	298	175	52,150	-	-	-	-	-	-	-	-	-	52,150	-	-	52,150	0.01		

หมายเหตุ : ลักษณะการใช้ประโยชน์ ๑. ประกอบเกษตรกรรม

๒. อยู่อาศัย

๓. อื่นๆ

๔. ทิ้งไว้ว่างเปล่าหรือไม่ได้ทำประโยชน์ตามควรแก่สภาพ

๕. ใช้ประโยชน์หลายประเภท

ราคาประเมินทุนทรัพย์ของที่ดินและสิ่งปลูกสร้าง

เทศบาลตำบลศรีโพธิ์เงิน อำเภอ ป่าแดด จังหวัด เชียงราย

ที่	ประเภทที่ดิน	หน้าสำรวจ	เลขที่	สถานที่ตั้ง(หมู่ที่/ชุมชน/ตำบล)	ลักษณะการใช้ประโยชน์	ราคาประเมินทุนทรัพย์ของที่ดิน					คำนวณราคาประเมินทุนทรัพย์ของสิ่งปลูกสร้าง										รวมราคาประเมินของที่ดินและสิ่งปลูกสร้าง (บาท)	ราคาประเมินของที่ดินและสิ่งปลูกสร้างตามสัดส่วนการใช้ประโยชน์ (บาท)	หักมูลค่าฐานภาษีที่ได้รับยกเว้น (บาท)	คงเหลือราคาประเมินที่ต้องเสียภาษี (บาท)	อัตรากาษี (ร้อยละ)		
						จำนวนเนื้อที่ดิน			จำนวนเป็นตารางวา	ราคาประเมินต่อตารางวา (บาท)	รวมราคาประเมินที่ดิน (บาท)	ที่	ประเภทสิ่งปลูกสร้าง	ลักษณะสิ่งปลูกสร้าง	ลักษณะการใช้ประโยชน์	ขนาดพื้นที่สิ่งปลูกสร้าง (ตารางเมตร)	คิดเป็นสัดส่วนตามการใช้ประโยชน์ (ร้อยละ)	ราคาประเมินต่อตารางเมตร (บาท)	รวมราคาสิ่งปลูกสร้าง (บาท)	ค่าเสื่อม						ราคาประเมินหลังหักค่าเสื่อม (บาท)	
						ไร่	งาน	ตร.ว.												อายุโรงเรือน (ปี)							คิดเป็นค่าเสื่อม (บาท)
321	ส.ป.ก. 4-01		1560	ต.ศรีโพธิ์เงิน	1	4	3	16	1916	175	335,300		-	-	-	-	-	-	-	-	335,300	-	-	335,300	0.01		
322	ส.ป.ก. 4-01		1561	ต.ศรีโพธิ์เงิน	1	8	0	82	3282	175	574,350		-	-	-	-	-	-	-	-	574,350	-	-	574,350	0.01		
323	ส.ป.ก. 4-01		1562	ต.ศรีโพธิ์เงิน	1	3	0	2	1202	175	210,350		-	-	-	-	-	-	-	-	210,350	-	-	210,350	0.01		
324	ส.ป.ก. 4-01		1563	ต.ศรีโพธิ์เงิน	1	4	2	78	1878	175	328,650		-	-	-	-	-	-	-	-	328,650	-	-	328,650	0.01		
325	ส.ป.ก. 4-01		1564	ต.ศรีโพธิ์เงิน	1	3	3	22	1522	175	266,350		-	-	-	-	-	-	-	-	266,350	-	-	266,350	0.01		
326	ส.ป.ก. 4-01		1565	ต.ศรีโพธิ์เงิน	1	0	3	94	394	175	68,950		-	-	-	-	-	-	-	-	68,950	-	-	68,950	0.01		
327	ส.ป.ก. 4-01		1566	ต.ศรีโพธิ์เงิน	1	10	0	75	4075	175	713,125		-	-	-	-	-	-	-	-	713,125	-	-	713,125	0.01		
328	ส.ป.ก. 4-01		1567	ต.ศรีโพธิ์เงิน	1	5	1	98	2198	175	384,650		-	-	-	-	-	-	-	-	384,650	-	-	384,650	0.01		
329	ส.ป.ก. 4-01		1568	ต.ศรีโพธิ์เงิน	1	0	3	41	341	175	59,675		-	-	-	-	-	-	-	-	59,675	-	-	59,675	0.01		

หมายเหตุ : ลักษณะการใช้ประโยชน์ ๑. ประกอบเกษตรกรรม

๒. อยู่อาศัย

๓. อื่นๆ

๔. ทิ้งไว้ว่างเปล่าหรือไม่ได้ทำประโยชน์ตามควรแก่สภาพ

๕. ใช้ประโยชน์หลายประเภท

ราคาประเมินทุนทรัพย์ของที่ดินและสิ่งปลูกสร้าง

เทศบาลตำบลศรีโพธิ์เงิน อำเภอ ป่าแดด จังหวัด เชียงราย

ที่	ประเภทที่ดิน	หน้าสำรวจ	เลขที่	สถานที่ตั้ง(หมู่ที่/ชุมชน/ตำบล)	ลักษณะการใช้ประโยชน์	ราคาประเมินทุนทรัพย์ของที่ดิน					คำนวณราคาประเมินทุนทรัพย์ของสิ่งปลูกสร้าง										รวมราคาประเมินของที่ดินและสิ่งปลูกสร้าง (บาท)	ราคาประเมินของที่ดินและสิ่งปลูกสร้างตามสัดส่วนการใช้ประโยชน์ (บาท)	หักมูลค่าฐานภาษีที่ได้รับยกเว้น (บาท)	คงเหลือราคาประเมินทุนทรัพย์ที่ต้องเสียภาษี (บาท)	อัตราภาษี (ร้อยละ)		
						จำนวนเนื้อที่ดิน			จำนวนเป็นตารางวา	ราคาประเมินต่อตารางวา (บาท)	รวมราคาประเมินที่ดิน (บาท)	ที่	ประเภทสิ่งปลูกสร้าง	ลักษณะสิ่งปลูกสร้าง	ลักษณะการใช้ประโยชน์	ขนาดพื้นที่สิ่งปลูกสร้าง (ตารางเมตร)	คิดเป็นสัดส่วนตามการใช้ประโยชน์ (ร้อยละ)	ราคาประเมินต่อตารางเมตร (บาท)	รวมราคาสิ่งปลูกสร้าง (บาท)	ค่าเสื่อม						ราคาประเมินหลังหักค่าเสื่อม (บาท)	
						ไร่	งาน	ตร.ว.												อายุโรงเรือน (ปี)							คิดเป็นค่าเสื่อม (บาท)
330	ส.ป.ก. 4-01		1571	ต.ศรีโพธิ์เงิน	1	0	2	99	299	175	52,325	-	-	-	-	-	-	-	-	-	52,325	-	-	52,325	0.01		
331	ส.ป.ก. 4-01		1572	ต.ศรีโพธิ์เงิน	1	12	3	37	5137	175	898,975	-	-	-	-	-	-	-	-	-	898,975	-	-	898,975	0.01		
332	ส.ป.ก. 4-01		1573	ต.ศรีโพธิ์เงิน	1	3	1	27	1327	175	232,225	-	-	-	-	-	-	-	-	-	232,225	-	-	232,225	0.01		
333	ส.ป.ก. 4-01		1574	ต.ศรีโพธิ์เงิน	1	32	0	86	12886	175	2,255,050	-	-	-	-	-	-	-	-	-	2,255,050	-	-	2,255,050	0.01		
334	ส.ป.ก. 4-01		1578	ต.ศรีโพธิ์เงิน	1	5	0	46	2046	175	358,050	-	-	-	-	-	-	-	-	-	358,050	-	-	358,050	0.01		
335	ส.ป.ก. 4-01		1579	ต.ศรีโพธิ์เงิน	1	5	1	97	2197	175	384,475	-	-	-	-	-	-	-	-	-	384,475	-	-	384,475	0.01		
336	ส.ป.ก. 4-01		1580	ต.ศรีโพธิ์เงิน	1	0	1	17	117	175	20,475	-	-	-	-	-	-	-	-	-	20,475	-	-	20,475	0.01		
337	ส.ป.ก. 4-01		1582	ต.ศรีโพธิ์เงิน	1	7	0	76	2876	175	503,300	-	-	-	-	-	-	-	-	-	503,300	-	-	503,300	0.01		
338	ส.ป.ก. 4-01		1584	ต.ศรีโพธิ์เงิน	1	8	3	47	3547	175	620,725	-	-	-	-	-	-	-	-	-	620,725	-	-	620,725	0.01		

หมายเหตุ : ลักษณะการใช้ประโยชน์ ๑. ประกอบเกษตรกรรม

๒. อยู่อาศัย

๓. อื่นๆ

๔. ทิ้งไว้ว่างเปล่าหรือไม่ได้ทำประโยชน์ตามควรแก่สภาพ

๕. ใช้ประโยชน์หลายประเภท

ราคาประเมินทุนทรัพย์ของที่ดินและสิ่งปลูกสร้าง

เทศบาลตำบลศรีโพธิ์เงิน อำเภอ ป่าแดด จังหวัด เชียงราย

ที่	ประเภทที่ดิน	หน้าสำรวจ	เลขที่	สถานที่ตั้ง(หมู่ที่/ชุมชน/ตำบล)	ลักษณะการใช้ประโยชน์	ราคาประเมินทุนทรัพย์ของที่ดิน					คำนวณราคาประเมินทุนทรัพย์ของสิ่งปลูกสร้าง										รวมราคาประเมินของที่ดินและสิ่งปลูกสร้าง (บาท)	ราคาประเมินของที่ดินและสิ่งปลูกสร้างตามสัดส่วนการใช้ประโยชน์ (บาท)	หักมูลค่าฐานภาษีที่ได้รับยกเว้น (บาท)	คงเหลือราคาประเมินที่ต้องเสียภาษี (บาท)	อัตราภาษี (ร้อยละ)			
						จำนวนเนื้อที่ดิน			จำนวนเป็นตารางวา	ราคาประเมินต่อตารางวา (บาท)	รวมราคาประเมินที่ดิน (บาท)	ที่	ประเภทสิ่งปลูกสร้าง	ลักษณะสิ่งปลูกสร้าง	ลักษณะการใช้ประโยชน์	ขนาดพื้นที่สิ่งปลูกสร้าง (ตารางเมตร)	คิดเป็นสัดส่วนตามการใช้ประโยชน์ (ร้อยละ)	ราคาประเมินต่อตารางเมตร (บาท)	รวมราคาสิ่งปลูกสร้าง (บาท)	ค่าเสื่อม						ราคาประเมินหลังหักค่าเสื่อม (บาท)		
						ไร่	งาน	ตร.ว.												อายุโรงเรือน (ปี)							คิดเป็นค่าเสื่อม (บาท)	
339	ส.ป.ก. 4-01		1585	ต.ศรีโพธิ์เงิน	1	5	0	24	2024	175	354,200		-	-	-	-	-	-	-	-	-	-	-	354,200	-	-	354,200	0.01
340	ส.ป.ก. 4-01		1586	ต.ศรีโพธิ์เงิน	1	9	1	97	3797	175	664,475		-	-	-	-	-	-	-	-	-	-	-	664,475	-	-	664,475	0.01
341	ส.ป.ก. 4-01		1587	ต.ศรีโพธิ์เงิน	1	4	1	10	1710	175	299,250		-	-	-	-	-	-	-	-	-	-	-	299,250	-	-	299,250	0.01
342	ส.ป.ก. 4-01		1588	ต.ศรีโพธิ์เงิน	1	11	0	51	4451	175	778,925		-	-	-	-	-	-	-	-	-	-	-	778,925	-	-	778,925	0.01
343	ส.ป.ก. 4-01		1589	ต.ศรีโพธิ์เงิน	1	4	2	8	1808	175	316,400		-	-	-	-	-	-	-	-	-	-	-	316,400	-	-	316,400	0.01
344	ส.ป.ก. 4-01		1590	ต.ศรีโพธิ์เงิน	1	0	3	26	326	175	57,050		-	-	-	-	-	-	-	-	-	-	-	57,050	-	-	57,050	0.01
345	ส.ป.ก. 4-01		1591	ต.ศรีโพธิ์เงิน	1	6	1	65	2565	175	448,875		-	-	-	-	-	-	-	-	-	-	-	448,875	-	-	448,875	0.01
346	ส.ป.ก. 4-01		1592	ต.ศรีโพธิ์เงิน	1	3	2	49	1449	175	253,575		-	-	-	-	-	-	-	-	-	-	-	253,575	-	-	253,575	0.01
347	ส.ป.ก. 4-01		1593	ต.ศรีโพธิ์เงิน	1	4	2	8	1808	175	316,400		-	-	-	-	-	-	-	-	-	-	-	316,400	-	-	316,400	0.01

หมายเหตุ : ลักษณะการใช้ประโยชน์ ๑. ประกอบเกษตรกรรม

๒. อยู่อาศัย

๓. อื่นๆ

๔. ทิ้งไว้ว่างเปล่าหรือไม่ได้ทำประโยชน์ตามควรแก่สภาพ

๕. ใช้ประโยชน์หลายประเภท

ราคาประเมินทุนทรัพย์ของที่ดินและสิ่งปลูกสร้าง

เทศบาลตำบลศรีโพธิ์เงิน อำเภอ ป่าแดด จังหวัด เชียงราย

ที่	ประเภทที่ดิน	หน้าสำรวจ	เลขที่	สถานที่ตั้ง(หมู่ที่/ชุมชน/ตำบล)	ลักษณะการใช้ประโยชน์	ราคาประเมินทุนทรัพย์ของที่ดิน					คำนวณราคาประเมินทุนทรัพย์ของสิ่งปลูกสร้าง										รวมราคาประเมินของที่ดินและสิ่งปลูกสร้าง (บาท)	ราคาประเมินของที่ดินและสิ่งปลูกสร้างตามสัดส่วนการใช้ประโยชน์ (บาท)	หักมูลค่าฐานภาษีที่ได้รับยกเว้น (บาท)	คงเหลือราคาประเมินทุนทรัพย์ที่ต้องเสียภาษี (บาท)	อัตรากาษี (ร้อยละ)		
						จำนวนเนื้อที่ดิน			จำนวนเป็นตารางวา	ราคาประเมินต่อตารางวา (บาท)	รวมราคาประเมินที่ดิน (บาท)	ที่	ประเภทสิ่งปลูกสร้าง	ลักษณะสิ่งปลูกสร้าง	ลักษณะการใช้ประโยชน์	ขนาดพื้นที่สิ่งปลูกสร้าง (ตารางเมตร)	คิดเป็นสัดส่วนตามการใช้ประโยชน์ (ร้อยละ)	ราคาประเมินต่อตารางเมตร (บาท)	รวมราคาสิ่งปลูกสร้าง (บาท)	ค่าเสื่อม						ราคาประเมินหลังหักค่าเสื่อม (บาท)	
						ไร่	งาน	ตร.ว.												อายุโรงเรือน (ปี)							คิดเป็นค่าเสื่อม (บาท)
348	ส.ป.ก. 4-01		1595	ต.ศรีโพธิ์เงิน	1	2	2	36	1036	175	181,300	-	-	-	-	-	-	-	-	-	181,300	-	-	181,300	0.01		
349	ส.ป.ก. 4-01		1596	ต.ศรีโพธิ์เงิน	1	3	1	27	1327	175	232,225	-	-	-	-	-	-	-	-	-	232,225	-	-	232,225	0.01		
350	ส.ป.ก. 4-01		1597	ต.ศรีโพธิ์เงิน	1	4	3	94	1994	175	348,950	-	-	-	-	-	-	-	-	-	348,950	-	-	348,950	0.01		
351	ส.ป.ก. 4-01		1598	ต.ศรีโพธิ์เงิน	1	1	0	59	459	175	80,325	-	-	-	-	-	-	-	-	-	80,325	-	-	80,325	0.01		
352	ส.ป.ก. 4-01		1599	ต.ศรีโพธิ์เงิน	1	9	1	34	3734	175	653,450	-	-	-	-	-	-	-	-	-	653,450	-	-	653,450	0.01		
353	ส.ป.ก. 4-01		1600	ต.ศรีโพธิ์เงิน	1	9	3	7	3907	175	683,725	-	-	-	-	-	-	-	-	-	683,725	-	-	683,725	0.01		
354	ส.ป.ก. 4-01		1601	ต.ศรีโพธิ์เงิน	1	5	2	50	2250	175	393,750	-	-	-	-	-	-	-	-	-	393,750	-	-	393,750	0.01		
355	ส.ป.ก. 4-01		1602	ต.ศรีโพธิ์เงิน	1	2	0	27	827	175	144,725	-	-	-	-	-	-	-	-	-	144,725	-	-	144,725	0.01		
356	ส.ป.ก. 4-01		1603	ต.ศรีโพธิ์เงิน	1	10	3	59	4359	175	762,825	-	-	-	-	-	-	-	-	-	762,825	-	-	762,825	0.01		

หมายเหตุ : ลักษณะการใช้ประโยชน์ ๑. ประกอบเกษตรกรรม

๒. อยู่อาศัย

๓. อื่นๆ

๔. ทิ้งไว้ว่างเปล่าหรือไม่ได้ทำประโยชน์ตามควรแก่สภาพ

๕. ใช้ประโยชน์หลายประเภท

ราคาประเมินทุนทรัพย์ของที่ดินและสิ่งปลูกสร้าง

เทศบาลตำบลศรีโพธิ์เงิน อำเภอ ป่าแดด จังหวัด เชียงราย

ที่	ประเภทที่ดิน	หน้าสำรวจ	เลขที่	สถานที่ตั้ง(หมู่ที่/ชุมชน/ตำบล)	ลักษณะการใช้ประโยชน์	ราคาประเมินทุนทรัพย์ของที่ดิน					คำนวณราคาประเมินทุนทรัพย์ของสิ่งปลูกสร้าง										รวมราคาประเมินของที่ดินและสิ่งปลูกสร้าง (บาท)	ราคาประเมินของที่ดินและสิ่งปลูกสร้างตามสัดส่วนการใช้ประโยชน์ (บาท)	หักมูลค่าฐานภาษีที่ได้รับยกเว้น (บาท)	คงเหลือราคาประเมินที่ต้องเสียภาษี (บาท)	อัตรากาษี (ร้อยละ)		
						จำนวนเนื้อที่ดิน			จำนวนเป็นตารางวา	ราคาประเมินต่อตารางวา (บาท)	รวมราคาประเมินที่ดิน (บาท)	ที่	ประเภทสิ่งปลูกสร้าง	ลักษณะสิ่งปลูกสร้าง	ลักษณะการใช้ประโยชน์	ขนาดพื้นที่สิ่งปลูกสร้าง (ตารางเมตร)	คิดเป็นสัดส่วนตามการใช้ประโยชน์ (ร้อยละ)	ราคาประเมินต่อตารางเมตร (บาท)	รวมราคาสิ่งปลูกสร้าง (บาท)	ค่าเสื่อม						ราคาประเมินหลังหักค่าเสื่อม (บาท)	
						ไร่	งาน	ตร.ว.												อายุโรงเรือน (ปี)							คิดเป็นค่าเสื่อม (บาท)
357	ส.ป.ก. 4-01		1605	ต.ศรีโพธิ์เงิน	1	5	1	34	2134	175	373,450	-	-	-	-	-	-	-	-	-	373,450	-	-	373,450	0.01		
358	ส.ป.ก. 4-01		1606	ต.ศรีโพธิ์เงิน	1	4	3	74	1974	175	345,450	-	-	-	-	-	-	-	-	-	345,450	-	-	345,450	0.01		
359	ส.ป.ก. 4-01		1607	ต.ศรีโพธิ์เงิน	1	2	0	75	875	175	153,125	-	-	-	-	-	-	-	-	-	153,125	-	-	153,125	0.01		
360	ส.ป.ก. 4-01		1608	ต.ศรีโพธิ์เงิน	1	5	3	70	2370	175	414,750	-	-	-	-	-	-	-	-	-	414,750	-	-	414,750	0.01		
361	ส.ป.ก. 4-01		1609	ต.ศรีโพธิ์เงิน	1	19	2	10	7810	175	1,366,750	-	-	-	-	-	-	-	-	-	1,366,750	-	-	1,366,750	0.01		
362	ส.ป.ก. 4-01		1610	ต.ศรีโพธิ์เงิน	1	3	0	89	1289	175	225,575	-	-	-	-	-	-	-	-	-	225,575	-	-	225,575	0.01		
363	ส.ป.ก. 4-01		1611	ต.ศรีโพธิ์เงิน	1	13	3	15	5515	175	965,125	-	-	-	-	-	-	-	-	-	965,125	-	-	965,125	0.01		
364	ส.ป.ก. 4-01		1612	ต.ศรีโพธิ์เงิน	1	14	0	31	5631	175	985,425	-	-	-	-	-	-	-	-	-	985,425	-	-	985,425	0.01		
365	ส.ป.ก. 4-01		1613	ต.ศรีโพธิ์เงิน	1	4	1	32	1732	175	303,100	-	-	-	-	-	-	-	-	-	303,100	-	-	303,100	0.01		

หมายเหตุ : ลักษณะการใช้ประโยชน์ ๑. ประกอบเกษตรกรรม

๒. อยู่อาศัย

๓. อื่นๆ

๔. ทิ้งไว้ว่างเปล่าหรือไม่ได้ทำประโยชน์ตามควรแก่สภาพ

๕. ใช้ประโยชน์หลายประเภท

ราคาประเมินทุนทรัพย์ของที่ดินและสิ่งปลูกสร้าง

เทศบาลตำบลศรีโพธิ์เงิน อำเภอ ป่าแดด จังหวัด เชียงราย

ที่	ประเภทที่ดิน	หน้าสำรวจ	เลขที่	สถานที่ตั้ง(หมู่ที่/ชุมชน/ตำบล)	ลักษณะการใช้ประโยชน์	ราคาประเมินทุนทรัพย์ของที่ดิน					คำนวณราคาประเมินทุนทรัพย์ของสิ่งปลูกสร้าง										รวมราคาประเมินของที่ดินและสิ่งปลูกสร้าง (บาท)	ราคาประเมินของที่ดินและสิ่งปลูกสร้างตามสัดส่วนการใช้ประโยชน์ (บาท)	หักมูลค่าฐานภาษีที่ได้รับยกเว้น (บาท)	คงเหลือราคาประเมินทุนทรัพย์ที่ต้องเสียภาษี (บาท)	อัตราภาษี (ร้อยละ)		
						จำนวนเนื้อที่ดิน			จำนวนเป็นตารางวา	ราคาประเมินต่อตารางวา (บาท)	รวมราคาประเมินที่ดิน (บาท)	ที่	ประเภทสิ่งปลูกสร้าง	ลักษณะสิ่งปลูกสร้าง	ลักษณะการใช้ประโยชน์	ขนาดพื้นที่สิ่งปลูกสร้าง (ตารางเมตร)	คิดเป็นสัดส่วนตามการใช้ประโยชน์ (ร้อยละ)	ราคาประเมินต่อตารางเมตร (บาท)	รวมราคาสิ่งปลูกสร้าง (บาท)	ค่าเสื่อม						ราคาประเมินหลังหักค่าเสื่อม (บาท)	
						ไร่	งาน	ตร.ว.												อายุโรงเรือน (ปี)							คิดเป็นค่าเสื่อม (บาท)
366	ส.ป.ก. 4-01		1614	ต.ศรีโพธิ์เงิน	1	5	0	98	2098	175	367,150		-	-	-	-	-	-	-	-	367,150	-	-	367,150	0.01		
367	ส.ป.ก. 4-01		1615	ต.ศรีโพธิ์เงิน	1	2	2	98	1098	175	192,150		-	-	-	-	-	-	-	-	192,150	-	-	192,150	0.01		
368	ส.ป.ก. 4-01		1616	ต.ศรีโพธิ์เงิน	1	4	1	81	1781	175	311,675		-	-	-	-	-	-	-	-	311,675	-	-	311,675	0.01		
369	ส.ป.ก. 4-01		1617	ต.ศรีโพธิ์เงิน	1	2	1	39	939	175	164,325		-	-	-	-	-	-	-	-	164,325	-	-	164,325	0.01		
370	ส.ป.ก. 4-01		1618	ต.ศรีโพธิ์เงิน	2	6	3	32	2732	175	478,100	38	100- บ้านพักอาศัย 1ชั้น	ไม้	2	24	100	6,750	162,000	4	19,440	142,560	620,660	-	142,560	478,100	0.02
371	ส.ป.ก. 4-01		1619	ต.ศรีโพธิ์เงิน	1	4	0	20	1620	175	283,500		-	-	-	-	-	-	-	-	283,500	-	-	283,500	0.01		
372	ส.ป.ก. 4-01		1620	ต.ศรีโพธิ์เงิน	1	2	1	87	987	175	172,725		-	-	-	-	-	-	-	-	172,725	-	-	172,725	0.01		
373	ส.ป.ก. 4-01		1621	ต.ศรีโพธิ์เงิน	1	6	2	95	2695	175	471,625		-	-	-	-	-	-	-	-	471,625	-	-	471,625	0.01		
374	ส.ป.ก. 4-01		1622	ต.ศรีโพธิ์เงิน	1	11	0	98	4498	175	787,150		-	-	-	-	-	-	-	-	787,150	-	-	787,150	0.01		

หมายเหตุ : ลักษณะการใช้ประโยชน์ ๑. ประกอบเกษตรกรรม

๒. อยู่อาศัย

๓. อื่นๆ

๔. ทิ้งไว้ว่างเปล่าหรือไม่ได้ทำประโยชน์ตามควรแก่สภาพ

๕. ใช้ประโยชน์หลายประเภท

ราคาประเมินทุนทรัพย์ของที่ดินและสิ่งปลูกสร้าง

เทศบาลตำบลศรีโพธิ์เงิน อำเภอ ป่าแดด จังหวัด เชียงราย

ที่	ประเภทที่ดิน	หน้าสำรวจ	เลขที่	สถานที่ตั้ง(หมู่ที่/ชุมชน/ตำบล)	ลักษณะการใช้ประโยชน์	ราคาประเมินทุนทรัพย์ของที่ดิน					คำนวณราคาประเมินทุนทรัพย์ของสิ่งปลูกสร้าง										รวมราคาประเมินของที่ดินและสิ่งปลูกสร้าง (บาท)	ราคาประเมินของที่ดินและสิ่งปลูกสร้างตามสัดส่วนการใช้ประโยชน์ (บาท)	หักมูลค่าฐานภาษีที่ได้รับยกเว้น (บาท)	คงเหลือราคาประเมินที่ต้องเสียภาษี (บาท)	อัตรากาษี (ร้อยละ)		
						จำนวนเนื้อที่ดิน			จำนวนเป็นตารางวา	ราคาประเมินต่อตารางวา (บาท)	รวมราคาประเมินที่ดิน (บาท)	ที่	ประเภทสิ่งปลูกสร้าง	ลักษณะสิ่งปลูกสร้าง	ลักษณะการใช้ประโยชน์	ขนาดพื้นที่สิ่งปลูกสร้าง (ตารางเมตร)	คิดเป็นสัดส่วนตามการใช้ประโยชน์ (ร้อยละ)	ราคาประเมินต่อตารางเมตร (บาท)	รวมราคาสิ่งปลูกสร้าง (บาท)	ค่าเสื่อม						ราคาประเมินหลังหักค่าเสื่อม (บาท)	
						ไร่	งาน	ตร.ว.												อายุโรงเรือน (ปี)							คิดเป็นค่าเสื่อม (บาท)
375	ส.ป.ก. 4-01		1623	ต.ศรีโพธิ์เงิน	1	2	2	35	1035	175	181,125		-	-	-	-	-	-	-	-	181,125	-	-	181,125	0.01		
376	ส.ป.ก. 4-01		1624	ต.ศรีโพธิ์เงิน	1	4	2	43	1843	175	322,525		-	-	-	-	-	-	-	-	322,525	-	-	322,525	0.01		
377	ส.ป.ก. 4-01		1625	ต.ศรีโพธิ์เงิน	1	11	1	32	4532	175	793,100		-	-	-	-	-	-	-	-	793,100	-	-	793,100	0.01		
378	ส.ป.ก. 4-01		1626	ต.ศรีโพธิ์เงิน	1	2	3	67	1167	175	204,225		-	-	-	-	-	-	-	-	204,225	-	-	204,225	0.01		
379	ส.ป.ก. 4-01		1627	ต.ศรีโพธิ์เงิน	1	1	2	68	668	175	116,900		-	-	-	-	-	-	-	-	116,900	-	-	116,900	0.01		
380	ส.ป.ก. 4-01		1628	ต.ศรีโพธิ์เงิน	1	7	1	18	2918	175	510,650		-	-	-	-	-	-	-	-	510,650	-	-	510,650	0.01		
381	ส.ป.ก. 4-01		1629	ต.ศรีโพธิ์เงิน	2	6	3	70	2770	175	484,750	39	100- บ้านพักอาศัย 1ชั้น	ตึก	2	130	100	6,750	877,500	16	175,500	702,000	1,186,750	-	702,000	484,750	0.02
382	ส.ป.ก. 4-01		1630	ต.ศรีโพธิ์เงิน	1	6	2	21	2621	175	458,675		-	-	-	-	-	-	-	-	458,675	-	-	458,675	0.01		
383	ส.ป.ก. 4-01		1631	ต.ศรีโพธิ์เงิน	1	2	0	5	805	175	140,875		-	-	-	-	-	-	-	-	140,875	-	-	140,875	0.01		

หมายเหตุ : ลักษณะการใช้ประโยชน์ ๑. ประกอบเกษตรกรรม

๒. อยู่อาศัย

๓. อื่นๆ

๔. ทิ้งไว้ว่างเปล่าหรือไม่ได้ทำประโยชน์ตามควรแก่สภาพ

๕. ใช้ประโยชน์หลายประเภท

ราคาประเมินทุนทรัพย์ของที่ดินและสิ่งปลูกสร้าง

เทศบาลตำบลศรีโพธิ์เงิน อำเภอ ป่าแดด จังหวัด เชียงราย

ที่	ประเภทที่ดิน	หน้าสำรวจ	เลขที่	สถานที่ตั้ง(หมู่ที่/ชุมชน/ตำบล)	ลักษณะการใช้ประโยชน์	ราคาประเมินทุนทรัพย์ของที่ดิน					คำนวณราคาประเมินทุนทรัพย์ของสิ่งปลูกสร้าง										รวมราคาประเมินของที่ดินและสิ่งปลูกสร้าง (บาท)	ราคาประเมินของที่ดินและสิ่งปลูกสร้างตามสัดส่วนการใช้ประโยชน์ (บาท)	หักมูลค่าฐานภาษีที่ได้รับยกเว้น (บาท)	คงเหลือราคาประเมินที่ต้องเสียภาษี (บาท)	อัตราภาษี (ร้อยละ)		
						จำนวนเนื้อที่ดิน			จำนวนเป็นตารางวา	ราคาประเมินต่อตารางวา (บาท)	รวมราคาประเมินที่ดิน (บาท)	ที่	ประเภทสิ่งปลูกสร้าง	ลักษณะสิ่งปลูกสร้าง	ลักษณะการใช้ประโยชน์	ขนาดพื้นที่สิ่งปลูกสร้าง (ตารางเมตร)	คิดเป็นสัดส่วนตามการใช้ประโยชน์ (ร้อยละ)	ราคาประเมินต่อตารางเมตร (บาท)	รวมราคาสิ่งปลูกสร้าง (บาท)	ค่าเสื่อม						ราคาประเมินหลังหักค่าเสื่อม (บาท)	
						ไร่	งาน	ตร.ว.												อายุโรงเรือน (ปี)							คิดเป็นค่าเสื่อม (บาท)
384	ส.ป.ก. 4-01		1632	ต.ศรีโพธิ์เงิน	1	4	0	27	1627	175	284,725	-	-	-	-	-	-	-	-	-	284,725	-	-	284,725	0.01		
385	ส.ป.ก. 4-01		1634	ต.ศรีโพธิ์เงิน	1	1	3	48	748	175	130,900	-	-	-	-	-	-	-	-	-	130,900	-	-	130,900	0.01		
386	ส.ป.ก. 4-01		1635	ต.ศรีโพธิ์เงิน	1	0	2	69	269	175	47,075	-	-	-	-	-	-	-	-	-	47,075	-	-	47,075	0.01		
387	ส.ป.ก. 4-01		1636	ต.ศรีโพธิ์เงิน	1	5	0	22	2022	175	353,850	-	-	-	-	-	-	-	-	-	353,850	-	-	353,850	0.01		
388	ส.ป.ก. 4-01		1637	ต.ศรีโพธิ์เงิน	1	1	3	47	747	175	130,725	-	-	-	-	-	-	-	-	-	130,725	-	-	130,725	0.01		
389	ส.ป.ก. 4-01		1638	ต.ศรีโพธิ์เงิน	1	5	2	55	2255	175	394,625	-	-	-	-	-	-	-	-	-	394,625	-	-	394,625	0.01		
390	ส.ป.ก. 4-01		1639	ต.ศรีโพธิ์เงิน	1	2	3	76	1176	175	205,800	-	-	-	-	-	-	-	-	-	205,800	-	-	205,800	0.01		
391	ส.ป.ก. 4-01		1640	ต.ศรีโพธิ์เงิน	1	2	2	19	1019	175	178,325	-	-	-	-	-	-	-	-	-	178,325	-	-	178,325	0.01		
392	ส.ป.ก. 4-01		1641	ต.ศรีโพธิ์เงิน	1	2	1	77	977	175	170,975	-	-	-	-	-	-	-	-	-	170,975	-	-	170,975	0.01		

หมายเหตุ : ลักษณะการใช้ประโยชน์ ๑. ประกอบเกษตรกรรม

๒. อยู่อาศัย

๓. อื่นๆ

๔. ทิ้งไว้ว่างเปล่าหรือไม่ได้ทำประโยชน์ตามควรแก่สภาพ

๕. ใช้ประโยชน์หลายประเภท

ราคาประเมินทุนทรัพย์ของที่ดินและสิ่งปลูกสร้าง

ภ.ด.ส. ๑

เทศบาลตำบลศรีโพธิ์เงิน อำเภอ ป่าแดด จังหวัด เชียงราย

หน้าที 45 จาก 242

ที่	ประเภทที่ดิน	หน้าสำรวจ	เลขที่	สถานที่ตั้ง(หมู่ที่/ชุมชน/ตำบล)	ลักษณะการใช้ประโยชน์	ราคาประเมินทุนทรัพย์ของที่ดิน					คำนวณราคาประเมินทุนทรัพย์ของสิ่งปลูกสร้าง										รวมราคาประเมินของที่ดินและสิ่งปลูกสร้าง (บาท)	ราคาประเมินของที่ดินและสิ่งปลูกสร้างตามสัดส่วนการใช้ประโยชน์ (บาท)	หักมูลค่าฐานภาษีที่ได้รับยกเว้น (บาท)	คงเหลือราคาประเมินทุนทรัพย์ที่ต้องเสียภาษี (บาท)	อัตรากาษี (ร้อยละ)		
						จำนวนเนื้อที่ดิน			จำนวนเป็นตารางวา	ราคาประเมินต่อตารางวา (บาท)	รวมราคาประเมินที่ดิน (บาท)	ที่	ประเภทสิ่งปลูกสร้าง	ลักษณะสิ่งปลูกสร้าง	ลักษณะการใช้ประโยชน์	ขนาดพื้นที่สิ่งปลูกสร้าง (ตารางเมตร)	คิดเป็นสัดส่วนตามการใช้ประโยชน์ (ร้อยละ)	ราคาประเมินต่อตารางเมตร (บาท)	รวมราคาสิ่งปลูกสร้าง (บาท)	ค่าเสื่อม						ราคาประเมินหลังหักค่าเสื่อม (บาท)	
						ไร่	งาน	ตร.ว.												อายุโรงเรือน (ปี)							คิดเป็นค่าเสื่อม (บาท)
393	ส.ป.ก. 4-01		1642	ต.ศรีโพธิ์เงิน	1	1	3	27	727	175	127,225	-	-	-	-	-	-	-	-	-	127,225	-	-	127,225	0.01		
394	ส.ป.ก. 4-01		1643	ต.ศรีโพธิ์เงิน	1	7	0	5	2805	175	490,875	-	-	-	-	-	-	-	-	-	490,875	-	-	490,875	0.01		
395	ส.ป.ก. 4-01		1644	ต.ศรีโพธิ์เงิน	1	0	3	43	343	175	60,025	-	-	-	-	-	-	-	-	-	60,025	-	-	60,025	0.01		
396	ส.ป.ก. 4-01		1645	ต.ศรีโพธิ์เงิน	1	6	3	44	2744	175	480,200	-	-	-	-	-	-	-	-	-	480,200	-	-	480,200	0.01		
397	ส.ป.ก. 4-01		1646	ต.ศรีโพธิ์เงิน	1	2	2	61	1061	175	185,675	-	-	-	-	-	-	-	-	-	185,675	-	-	185,675	0.01		
398	ส.ป.ก. 4-01		1647	ต.ศรีโพธิ์เงิน	1	3	1	28	1328	175	232,400	-	-	-	-	-	-	-	-	-	232,400	-	-	232,400	0.01		
399	ส.ป.ก. 4-01		1648	ต.ศรีโพธิ์เงิน	1	6	1	35	2535	175	443,625	-	-	-	-	-	-	-	-	-	443,625	-	-	443,625	0.01		
400	ส.ป.ก. 4-01		1649	ต.ศรีโพธิ์เงิน	1	6	1	54	2554	175	446,950	-	-	-	-	-	-	-	-	-	446,950	-	-	446,950	0.01		
401	ส.ป.ก. 4-01		1650	ต.ศรีโพธิ์เงิน	1	2	2	0	1000	175	175,000	-	-	-	-	-	-	-	-	-	175,000	-	-	175,000	0.01		

หมายเหตุ : ลักษณะการใช้ประโยชน์ ๑. ประกอบเกษตรกรรม

๒. อยู่อาศัย

๓. อื่นๆ

๔. ทิ้งไว้ว่างเปล่าหรือไม่ได้ทำประโยชน์ตามควรแก่สภาพ

๕. ใช้ประโยชน์หลายประเภท

ราคาประเมินทุนทรัพย์ของที่ดินและสิ่งปลูกสร้าง

ภ.ด.ส. ๑

เทศบาลตำบลศรีโพธิ์เงิน อำเภอ ป่าแดด จังหวัด เชียงราย

หน้าที่ 46 จาก 242

ที่	ประเภทที่ดิน	หน้าสำรวจ	เลขที่	สถานที่ตั้ง(หมู่ที่/ชุมชน/ตำบล)	ลักษณะการใช้ประโยชน์	ราคาประเมินทุนทรัพย์ของที่ดิน					คำนวณราคาประเมินทุนทรัพย์ของสิ่งปลูกสร้าง										รวมราคาประเมินของที่ดินและสิ่งปลูกสร้าง (บาท)	ราคาประเมินของที่ดินและสิ่งปลูกสร้างตามสัดส่วนการใช้ประโยชน์ (บาท)	หักมูลค่าฐานภาษีที่ได้รับยกเว้น (บาท)	คงเหลือราคาประเมินที่ต้องเสียภาษี (บาท)	อัตราภาษี (ร้อยละ)		
						จำนวนเนื้อที่ดิน			จำนวนเป็นตารางวา	ราคาประเมินต่อตารางวา (บาท)	รวมราคาประเมินที่ดิน (บาท)	ที่	ประเภทสิ่งปลูกสร้าง	ลักษณะสิ่งปลูกสร้าง	ลักษณะการใช้ประโยชน์	ขนาดพื้นที่สิ่งปลูกสร้าง (ตารางเมตร)	คิดเป็นสัดส่วนตามการใช้ประโยชน์ (ร้อยละ)	ราคาประเมินต่อตารางเมตร (บาท)	รวมราคาสิ่งปลูกสร้าง (บาท)	ค่าเสื่อม						ราคาประเมินหลังหักค่าเสื่อม (บาท)	
						ไร่	งาน	ตร.ว.												อายุโรงเรือน (ปี)							คิดเป็นค่าเสื่อม (บาท)
402	ส.ป.ก. 4-01		1651	ต.ศรีโพธิ์เงิน	1	3	1	43	1343	175	235,025	-	-	-	-	-	-	-	-	-	235,025	-	-	235,025	0.01		
403	ส.ป.ก. 4-01		1652	ต.ศรีโพธิ์เงิน	1	6	0	42	2442	175	427,350	-	-	-	-	-	-	-	-	-	427,350	-	-	427,350	0.01		
404	ส.ป.ก. 4-01		1653	ต.ศรีโพธิ์เงิน	1	4	0	7	1607	175	281,225	-	-	-	-	-	-	-	-	-	281,225	-	-	281,225	0.01		
405	ส.ป.ก. 4-01		1654	ต.ศรีโพธิ์เงิน	1	3	2	63	1463	175	256,025	-	-	-	-	-	-	-	-	-	256,025	-	-	256,025	0.01		
406	ส.ป.ก. 4-01		1655	ต.ศรีโพธิ์เงิน	1	0	3	50	350	175	61,250	-	-	-	-	-	-	-	-	-	61,250	-	-	61,250	0.01		
407	ส.ป.ก. 4-01		1656	ต.ศรีโพธิ์เงิน	1	4	1	7	1707	175	298,725	-	-	-	-	-	-	-	-	-	298,725	-	-	298,725	0.01		
408	ส.ป.ก. 4-01		1657	ต.ศรีโพธิ์เงิน	1	9	1	74	3774	175	660,450	-	-	-	-	-	-	-	-	-	660,450	-	-	660,450	0.01		
409	ส.ป.ก. 4-01		1658	ต.ศรีโพธิ์เงิน	1	2	0	23	823	175	144,025	-	-	-	-	-	-	-	-	-	144,025	-	-	144,025	0.01		
410	ส.ป.ก. 4-01		1659	ต.ศรีโพธิ์เงิน	1	6	2	75	2675	175	468,125	-	-	-	-	-	-	-	-	-	468,125	-	-	468,125	0.01		

หมายเหตุ : ลักษณะการใช้ประโยชน์ ๑. ประกอบเกษตรกรรม

๒. อยู่อาศัย

๓. อื่นๆ

๔. ทิ้งไว้ว่างเปล่าหรือไม่ได้ทำประโยชน์ตามควรแก่สภาพ

๕. ใช้ประโยชน์หลายประเภท

ราคาประเมินทุนทรัพย์ของที่ดินและสิ่งปลูกสร้าง

เทศบาลตำบลศรีโพธิ์เงิน อำเภอ ป่าแดด จังหวัด เชียงราย

ที่	ประเภทที่ดิน	หน้าสำรวจ	เลขที่	สถานที่ตั้ง(หมู่ที่/ชุมชน/ตำบล)	ลักษณะการใช้ประโยชน์	ราคาประเมินทุนทรัพย์ของที่ดิน					คำนวณราคาประเมินทุนทรัพย์ของสิ่งปลูกสร้าง										รวมราคาประเมินของที่ดินและสิ่งปลูกสร้าง (บาท)	ราคาประเมินของที่ดินและสิ่งปลูกสร้างตามสัดส่วนการใช้ประโยชน์ (บาท)	หักมูลค่าฐานภาษีที่ได้รับยกเว้น (บาท)	คงเหลือราคาประเมินทุนทรัพย์ที่ต้องเสียภาษี (บาท)	อัตรากาษี (ร้อยละ)		
						จำนวนเนื้อที่ดิน			จำนวนเป็นตารางวา	ราคาประเมินต่อตารางวา (บาท)	รวมราคาประเมินที่ดิน (บาท)	ที่	ประเภทสิ่งปลูกสร้าง	ลักษณะสิ่งปลูกสร้าง	ลักษณะการใช้ประโยชน์	ขนาดพื้นที่สิ่งปลูกสร้าง (ตารางเมตร)	คิดเป็นสัดส่วนตามการใช้ประโยชน์ (ร้อยละ)	ราคาประเมินต่อตารางเมตร (บาท)	รวมราคาสิ่งปลูกสร้าง (บาท)	ค่าเสื่อม						ราคาประเมินหลังหักค่าเสื่อม (บาท)	
						ไร่	งาน	ตร.ว.												อายุโรงเรือน (ปี)							คิดเป็นค่าเสื่อม (บาท)
411	ส.ป.ก. 4-01		1660	ต.ศรีโพธิ์เงิน	1	4	1	19	1719	175	300,825	-	-	-	-	-	-	-	-	-	300,825	-	-	300,825	0.01		
412	ส.ป.ก. 4-01		1661	ต.ศรีโพธิ์เงิน	1	1	2	44	644	175	112,700	-	-	-	-	-	-	-	-	-	112,700	-	-	112,700	0.01		
413	ส.ป.ก. 4-01		1662	ต.ศรีโพธิ์เงิน	1	0	3	10	310	175	54,250	-	-	-	-	-	-	-	-	-	54,250	-	-	54,250	0.01		
414	ส.ป.ก. 4-01		1663	ต.ศรีโพธิ์เงิน	1	4	1	13	1713	175	299,775	-	-	-	-	-	-	-	-	-	299,775	-	-	299,775	0.01		
415	ส.ป.ก. 4-01		1664	ต.ศรีโพธิ์เงิน	1	5	2	33	2233	175	390,775	-	-	-	-	-	-	-	-	-	390,775	-	-	390,775	0.01		
416	ส.ป.ก. 4-01		1665	ต.ศรีโพธิ์เงิน	1	4	2	37	1837	175	321,475	-	-	-	-	-	-	-	-	-	321,475	-	-	321,475	0.01		
417	ส.ป.ก. 4-01		1666	ต.ศรีโพธิ์เงิน	1	3	2	23	1423	175	249,025	-	-	-	-	-	-	-	-	-	249,025	-	-	249,025	0.01		
418	ส.ป.ก. 4-01		1668	ต.ศรีโพธิ์เงิน	1	4	3	28	1928	175	337,400	-	-	-	-	-	-	-	-	-	337,400	-	-	337,400	0.01		
419	ส.ป.ก. 4-01		1669	ต.ศรีโพธิ์เงิน	1	1	0	15	415	175	72,625	-	-	-	-	-	-	-	-	-	72,625	-	-	72,625	0.01		

หมายเหตุ : ลักษณะการใช้ประโยชน์ ๑. ประกอบเกษตรกรรม

๒. อยู่อาศัย

๓. อื่นๆ

๔. ทิ้งไว้ว่างเปล่าหรือไม่ได้ทำประโยชน์ตามควรแก่สภาพ

๕. ใช้ประโยชน์หลายประเภท

ราคาประเมินทุนทรัพย์ของที่ดินและสิ่งปลูกสร้าง

เทศบาลตำบลศรีโพธิ์เงิน อำเภอ ป่าแดด จังหวัด เชียงราย

ที่	ประเภทที่ดิน	หน้าสำรวจ	เลขที่	สถานที่ตั้ง(หมู่ที่/ชุมชน/ตำบล)	ลักษณะการใช้ประโยชน์	ราคาประเมินทุนทรัพย์ของที่ดิน					คำนวณราคาประเมินทุนทรัพย์ของสิ่งปลูกสร้าง										รวมราคาประเมินของที่ดินและสิ่งปลูกสร้าง (บาท)	ราคาประเมินของที่ดินและสิ่งปลูกสร้างตามสัดส่วนการใช้ประโยชน์ (บาท)	หักมูลค่าฐานภาษีที่ได้รับยกเว้น (บาท)	คงเหลือราคาประเมินที่ต้องเสียภาษี (บาท)	อัตราภาษี (ร้อยละ)		
						จำนวนเนื้อที่ดิน			จำนวนเป็นตารางวา	ราคาประเมินต่อตารางวา (บาท)	รวมราคาประเมินที่ดิน (บาท)	ที่	ประเภทสิ่งปลูกสร้าง	ลักษณะสิ่งปลูกสร้าง	ลักษณะการใช้ประโยชน์	ขนาดพื้นที่สิ่งปลูกสร้าง (ตารางเมตร)	คิดเป็นสัดส่วนตามการใช้ประโยชน์ (ร้อยละ)	ราคาประเมินต่อตารางเมตร (บาท)	รวมราคาสิ่งปลูกสร้าง (บาท)	ค่าเสื่อม						ราคาประเมินหลังหักค่าเสื่อม (บาท)	
						ไร่	งาน	ตร.ว.												อายุโรงเรือน (ปี)							คิดเป็นค่าเสื่อม (บาท)
420	ส.ป.ก. 4-01		1670	ต.ศรีโพธิ์เงิน	1	1	2	5	605	175	105,875	-	-	-	-	-	-	-	-	-	105,875	-	-	105,875	0.01		
421	ส.ป.ก. 4-01		1671	ต.ศรีโพธิ์เงิน	1	1	1	17	517	175	90,475	-	-	-	-	-	-	-	-	-	90,475	-	-	90,475	0.01		
422	ส.ป.ก. 4-01		1674	ต.ศรีโพธิ์เงิน	1	3	1	85	1385	175	242,375	-	-	-	-	-	-	-	-	-	242,375	-	-	242,375	0.01		
423	ส.ป.ก. 4-01		1677	ต.ศรีโพธิ์เงิน	1	6	3	63	2763	175	483,525	-	-	-	-	-	-	-	-	-	483,525	-	-	483,525	0.01		
424	ส.ป.ก. 4-01		1679	ต.ศรีโพธิ์เงิน	1	1	0	61	461	175	80,675	-	-	-	-	-	-	-	-	-	80,675	-	-	80,675	0.01		
425	ส.ป.ก. 4-01		1680	ต.ศรีโพธิ์เงิน	1	2	2	10	1010	175	176,750	-	-	-	-	-	-	-	-	-	176,750	-	-	176,750	0.01		
426	ส.ป.ก. 4-01		1681	ต.ศรีโพธิ์เงิน	1	2	0	57	857	175	149,975	-	-	-	-	-	-	-	-	-	149,975	-	-	149,975	0.01		
427	ส.ป.ก. 4-01		1682	ต.ศรีโพธิ์เงิน	1	3	1	63	1363	175	238,525	-	-	-	-	-	-	-	-	-	238,525	-	-	238,525	0.01		
428	ส.ป.ก. 4-01		1683	ต.ศรีโพธิ์เงิน	1	2	0	74	874	175	152,950	-	-	-	-	-	-	-	-	-	152,950	-	-	152,950	0.01		

หมายเหตุ : ลักษณะการใช้ประโยชน์ ๑. ประกอบเกษตรกรรม

๒. อยู่อาศัย

๓. อื่นๆ

๔. ทิ้งไว้ว่างเปล่าหรือไม่ได้ทำประโยชน์ตามควรแก่สภาพ

๕. ใช้ประโยชน์หลายประเภท

ราคาประเมินทุนทรัพย์ของที่ดินและสิ่งปลูกสร้าง

เทศบาลตำบลศรีโพธิ์เงิน อำเภอ ป่าแดด จังหวัด เชียงราย

ที่	ประเภทที่ดิน	หน้าสำรวจ	เลขที่	สถานที่ตั้ง(หมู่ที่/ชุมชน/ตำบล)	ลักษณะการใช้ประโยชน์	ราคาประเมินทุนทรัพย์ของที่ดิน					คำนวณราคาประเมินทุนทรัพย์ของสิ่งปลูกสร้าง										รวมราคาประเมินของที่ดินและสิ่งปลูกสร้าง (บาท)	ราคาประเมินของที่ดินและสิ่งปลูกสร้างตามสัดส่วนการใช้ประโยชน์ (บาท)	หักมูลค่าฐานภาษีที่ได้รับยกเว้น (บาท)	คงเหลือราคาประเมินทุนทรัพย์ที่ต้องเสียภาษี (บาท)	อัตราภาษี (ร้อยละ)		
						จำนวนเนื้อที่ดิน			จำนวนเป็นตารางวา	ราคาประเมินต่อตารางวา (บาท)	รวมราคาประเมินที่ดิน (บาท)	ที่	ประเภทสิ่งปลูกสร้าง	ลักษณะสิ่งปลูกสร้าง	ลักษณะการใช้ประโยชน์	ขนาดพื้นที่สิ่งปลูกสร้าง (ตารางเมตร)	คิดเป็นสัดส่วนตามการใช้ประโยชน์ (ร้อยละ)	ราคาประเมินต่อตารางเมตร (บาท)	รวมราคาสิ่งปลูกสร้าง (บาท)	ค่าเสื่อม						ราคาประเมินหลังหักค่าเสื่อม (บาท)	
						ไร่	งาน	ตร.ว.												อายุโรงเรือน (ปี)							คิดเป็นค่าเสื่อม (บาท)
429	ส.ป.ก. 4-01		1684	ต.ศรีโพธิ์เงิน	1	2	2	55	1055	175	184,625	-	-	-	-	-	-	-	-	-	184,625	-	-	184,625	0.01		
430	ส.ป.ก. 4-01		1689	ต.ศรีโพธิ์เงิน	1	2	0	62	862	175	150,850	-	-	-	-	-	-	-	-	-	150,850	-	-	150,850	0.01		
431	ส.ป.ก. 4-01		1690	ต.ศรีโพธิ์เงิน	1	0	3	48	348	175	60,900	-	-	-	-	-	-	-	-	-	60,900	-	-	60,900	0.01		
432	ส.ป.ก. 4-01		1691	ต.ศรีโพธิ์เงิน	1	1	3	26	726	175	127,050	-	-	-	-	-	-	-	-	-	127,050	-	-	127,050	0.01		
433	ส.ป.ก. 4-01		1692	ต.ศรีโพธิ์เงิน	1	3	2	66	1466	175	256,550	-	-	-	-	-	-	-	-	-	256,550	-	-	256,550	0.01		
434	ส.ป.ก. 4-01		1694	ต.ศรีโพธิ์เงิน	1	5	0	13	2013	175	352,275	-	-	-	-	-	-	-	-	-	352,275	-	-	352,275	0.01		
435	ส.ป.ก. 4-01		1695	ต.ศรีโพธิ์เงิน	1	1	2	51	651	175	113,925	-	-	-	-	-	-	-	-	-	113,925	-	-	113,925	0.01		
436	ส.ป.ก. 4-01		1696	ต.ศรีโพธิ์เงิน	1	1	0	27	427	175	74,725	-	-	-	-	-	-	-	-	-	74,725	-	-	74,725	0.01		
437	ส.ป.ก. 4-01		1697	ต.ศรีโพธิ์เงิน	1	1	1	61	561	175	98,175	-	-	-	-	-	-	-	-	-	98,175	-	-	98,175	0.01		

หมายเหตุ : ลักษณะการใช้ประโยชน์ ๑. ประกอบเกษตรกรรม

๒. อยู่อาศัย

๓. อื่นๆ

๔. ทิ้งไว้ว่างเปล่าหรือไม่ได้ทำประโยชน์ตามควรแก่สภาพ

๕. ใช้ประโยชน์หลายประเภท

ราคาประเมินทุนทรัพย์ของที่ดินและสิ่งปลูกสร้าง

เทศบาลตำบลศรีโพธิ์เงิน อำเภอ ป่าแดด จังหวัด เชียงราย

ที่	ประเภทที่ดิน	หน้าสำรวจ	เลขที่	สถานที่ตั้ง(หมู่ที่/ชุมชน/ตำบล)	ลักษณะการใช้ประโยชน์	ราคาประเมินทุนทรัพย์ของที่ดิน					คำนวณราคาประเมินทุนทรัพย์ของสิ่งปลูกสร้าง										รวมราคาประเมินของที่ดินและสิ่งปลูกสร้าง (บาท)	ราคาประเมินของที่ดินและสิ่งปลูกสร้างตามสัดส่วนการใช้ประโยชน์ (บาท)	หักมูลค่าฐานภาษีที่ได้รับยกเว้น (บาท)	คงเหลือราคาประเมินที่ต้องเสียภาษี (บาท)	อัตรากาษี (ร้อยละ)		
						จำนวนเนื้อที่ดิน			จำนวนเป็นตารางวา	ราคาประเมินต่อตารางวา (บาท)	รวมราคาประเมินที่ดิน (บาท)	ที่	ประเภทสิ่งปลูกสร้าง	ลักษณะสิ่งปลูกสร้าง	ลักษณะการใช้ประโยชน์	ขนาดพื้นที่สิ่งปลูกสร้าง (ตารางเมตร)	คิดเป็นสัดส่วนตามการใช้ประโยชน์ (ร้อยละ)	ราคาประเมินต่อตารางเมตร (บาท)	รวมราคาสิ่งปลูกสร้าง (บาท)	ค่าเสื่อม						ราคาประเมินหลังหักค่าเสื่อม (บาท)	
						ไร่	งาน	ตร.ว.												อายุโรงเรือน (ปี)							คิดเป็นค่าเสื่อม (บาท)
438	ส.ป.ก. 4-01		1698	ต.ศรีโพธิ์เงิน	1	1	1	17	517	175	90,475		-	-	-	-	-	-	-	-	-	90,475	-	-	90,475	0.01	
439	ส.ป.ก. 4-01		1699	ต.ศรีโพธิ์เงิน	1	2	3	20	1120	175	196,000		-	-	-	-	-	-	-	-	-	196,000	-	-	196,000	0.01	
440	ส.ป.ก. 4-01		1700	ต.ศรีโพธิ์เงิน	1	3	2	72	1472	175	257,600		-	-	-	-	-	-	-	-	-	257,600	-	-	257,600	0.01	
441	ส.ป.ก. 4-01		1701	ต.ศรีโพธิ์เงิน	1	2	1	2	902	175	157,850		-	-	-	-	-	-	-	-	-	157,850	-	-	157,850	0.01	
442	ส.ป.ก. 4-01		1702	ต.ศรีโพธิ์เงิน	1	11	0	85	4485	175	784,875		-	-	-	-	-	-	-	-	-	784,875	-	-	784,875	0.01	
443	ส.ป.ก. 4-01		1703	ต.ศรีโพธิ์เงิน	1	4	3	17	1917	175	335,475		-	-	-	-	-	-	-	-	-	335,475	-	-	335,475	0.01	
444	ส.ป.ก. 4-01		1705	ต.ศรีโพธิ์เงิน	1	9	0	77	3677	175	643,475		-	-	-	-	-	-	-	-	-	643,475	-	-	643,475	0.01	
445	ส.ป.ก. 4-01		1706	ต.ศรีโพธิ์เงิน	1	4	3	9	1909	175	334,075		-	-	-	-	-	-	-	-	-	334,075	-	-	334,075	0.01	
446	ส.ป.ก. 4-01		1707	ต.ศรีโพธิ์เงิน	1	1	0	18	418	175	73,150		-	-	-	-	-	-	-	-	-	73,150	-	-	73,150	0.01	

หมายเหตุ : ลักษณะการใช้ประโยชน์ ๑. ประกอบเกษตรกรรม

๒. อยู่อาศัย

๓. อื่นๆ

๔. ทิ้งไว้ว่างเปล่าหรือไม่ได้ทำประโยชน์ตามควรแก่สภาพ

๕. ใช้ประโยชน์หลายประเภท

ราคาประเมินทุนทรัพย์ของที่ดินและสิ่งปลูกสร้าง

เทศบาลตำบลศรีโพธิ์เงิน อำเภอ ป่าแดด จังหวัด เชียงราย

ที่	ประเภทที่ดิน	หน้าสำรวจ	เลขที่	สถานที่ตั้ง(หมู่ที่/ชุมชน/ตำบล)	ลักษณะการใช้ประโยชน์	ราคาประเมินทุนทรัพย์ของที่ดิน					คำนวณราคาประเมินทุนทรัพย์ของสิ่งปลูกสร้าง										รวมราคาประเมินของที่ดินและสิ่งปลูกสร้าง (บาท)	ราคาประเมินของที่ดินและสิ่งปลูกสร้างตามสัดส่วนการใช้ประโยชน์ (บาท)	หักมูลค่าฐานภาษีที่ได้รับยกเว้น (บาท)	คงเหลือราคาประเมินทุนทรัพย์ที่ต้องเสียภาษี (บาท)	อัตราภาษี (ร้อยละ)		
						จำนวนเนื้อที่ดิน			จำนวนเป็นตารางวา	ราคาประเมินต่อตารางวา (บาท)	รวมราคาประเมินที่ดิน (บาท)	ที่	ประเภทสิ่งปลูกสร้าง	ลักษณะสิ่งปลูกสร้าง	ลักษณะการใช้ประโยชน์	ขนาดพื้นที่สิ่งปลูกสร้าง (ตารางเมตร)	คิดเป็นสัดส่วนตามการใช้ประโยชน์ (ร้อยละ)	ราคาประเมินต่อตารางเมตร (บาท)	รวมราคาสิ่งปลูกสร้าง (บาท)	ค่าเสื่อม						ราคาประเมินหลังหักค่าเสื่อม (บาท)	
						ไร่	งาน	ตร.ว.												อายุโรงเรือน (ปี)							คิดเป็นค่าเสื่อม (บาท)
447	ส.ป.ก. 4-01		1710	ต.ศรีโพธิ์เงิน	1	0	2	92	292	175	51,100	-	-	-	-	-	-	-	-	-	51,100	-	-	51,100	0.01		
448	ส.ป.ก. 4-01		1711	ต.ศรีโพธิ์เงิน	1	2	0	86	886	175	155,050	-	-	-	-	-	-	-	-	-	155,050	-	-	155,050	0.01		
449	ส.ป.ก. 4-01		1712	ต.ศรีโพธิ์เงิน	1	11	3	76	4776	175	835,800	-	-	-	-	-	-	-	-	-	835,800	-	-	835,800	0.01		
450	ส.ป.ก. 4-01		1713	ต.ศรีโพธิ์เงิน	1	3	1	81	1381	175	241,675	-	-	-	-	-	-	-	-	-	241,675	-	-	241,675	0.01		
451	ส.ป.ก. 4-01		1714	ต.ศรีโพธิ์เงิน	1	6	2	1	2601	175	455,175	-	-	-	-	-	-	-	-	-	455,175	-	-	455,175	0.01		
452	ส.ป.ก. 4-01		1715	ต.ศรีโพธิ์เงิน	1	1	3	24	724	175	126,700	-	-	-	-	-	-	-	-	-	126,700	-	-	126,700	0.01		
453	ส.ป.ก. 4-01		1716	ต.ศรีโพธิ์เงิน	1	9	2	36	3836	175	671,300	-	-	-	-	-	-	-	-	-	671,300	-	-	671,300	0.01		
454	ส.ป.ก. 4-01		1717	ต.ศรีโพธิ์เงิน	1	1	2	13	613	175	107,275	-	-	-	-	-	-	-	-	-	107,275	-	-	107,275	0.01		
455	ส.ป.ก. 4-01		1718	ต.ศรีโพธิ์เงิน	1	0	0	85	85	175	14,875	-	-	-	-	-	-	-	-	-	14,875	-	-	14,875	0.01		

หมายเหตุ : ลักษณะการใช้ประโยชน์ ๑. ประกอบเกษตรกรรม

๒. อยู่อาศัย

๓. อื่นๆ

๔. ทิ้งไว้ว่างเปล่าหรือไม่ได้ทำประโยชน์ตามควรแก่สภาพ

๕. ใช้ประโยชน์หลายประเภท

ราคาประเมินทุนทรัพย์ของที่ดินและสิ่งปลูกสร้าง

เทศบาลตำบลศรีโพธิ์เงิน อำเภอ ป่าแดด จังหวัด เชียงราย

ที่	ประเภทที่ดิน	หน้าสำรวจ	เลขที่	สถานที่ตั้ง(หมู่ที่/ชุมชน/ตำบล)	ลักษณะการใช้ประโยชน์	ราคาประเมินทุนทรัพย์ของที่ดิน					คำนวณราคาประเมินทุนทรัพย์ของสิ่งปลูกสร้าง										รวมราคาประเมินของที่ดินและสิ่งปลูกสร้าง (บาท)	ราคาประเมินของที่ดินและสิ่งปลูกสร้างตามสัดส่วนการใช้ประโยชน์ (บาท)	หักมูลค่าฐานภาษีที่ได้รับยกเว้น (บาท)	คงเหลือราคาประเมินทุนทรัพย์ที่ต้องเสียภาษี (บาท)	อัตราภาษี (ร้อยละ)		
						จำนวนเนื้อที่ดิน			จำนวนเป็นตารางวา	ราคาประเมินต่อตารางวา (บาท)	รวมราคาประเมินที่ดิน (บาท)	ที่	ประเภทสิ่งปลูกสร้าง	ลักษณะสิ่งปลูกสร้าง	ลักษณะการใช้ประโยชน์	ขนาดพื้นที่สิ่งปลูกสร้าง (ตารางเมตร)	คิดเป็นสัดส่วนตามการใช้ประโยชน์ (ร้อยละ)	ราคาประเมินต่อตารางเมตร (บาท)	รวมราคาสิ่งปลูกสร้าง (บาท)	ค่าเสื่อม						ราคาประเมินหลังหักค่าเสื่อม (บาท)	
						ไร่	งาน	ตร.ว.												อายุโรงเรือน (ปี)							คิดเป็นค่าเสื่อม (บาท)
456	ส.ป.ก. 4-01		1719	ต.ศรีโพธิ์เงิน	1	1	2	46	646	175	113,050	-	-	-	-	-	-	-	-	-	113,050	-	-	113,050	0.01		
457	ส.ป.ก. 4-01		1720	ต.ศรีโพธิ์เงิน	1	0	2	61	261	175	45,675	-	-	-	-	-	-	-	-	-	45,675	-	-	45,675	0.01		
458	ส.ป.ก. 4-01		1721	ต.ศรีโพธิ์เงิน	1	0	0	77	77	175	13,475	-	-	-	-	-	-	-	-	-	13,475	-	-	13,475	0.01		
459	ส.ป.ก. 4-01		1722	ต.ศรีโพธิ์เงิน	1	2	1	73	973	175	170,275	-	-	-	-	-	-	-	-	-	170,275	-	-	170,275	0.01		
460	ส.ป.ก. 4-01		1723	ต.ศรีโพธิ์เงิน	1	6	1	90	2590	175	453,250	-	-	-	-	-	-	-	-	-	453,250	-	-	453,250	0.01		
461	ส.ป.ก. 4-01		1724	ต.ศรีโพธิ์เงิน	1	6	2	47	2647	175	463,225	-	-	-	-	-	-	-	-	-	463,225	-	-	463,225	0.01		
462	ส.ป.ก. 4-01		1725	ต.ศรีโพธิ์เงิน	1	5	1	58	2158	175	377,650	-	-	-	-	-	-	-	-	-	377,650	-	-	377,650	0.01		
463	ส.ป.ก. 4-01		1726	ต.ศรีโพธิ์เงิน	1	3	0	32	1232	175	215,600	-	-	-	-	-	-	-	-	-	215,600	-	-	215,600	0.01		
464	ส.ป.ก. 4-01		1727	ต.ศรีโพธิ์เงิน	1	1	1	74	574	175	100,450	-	-	-	-	-	-	-	-	-	100,450	-	-	100,450	0.01		

หมายเหตุ : ลักษณะการใช้ประโยชน์ ๑. ประกอบเกษตรกรรม

๒. อยู่อาศัย

๓. อื่นๆ

๔. ทิ้งไว้ว่างเปล่าหรือไม่ได้ทำประโยชน์ตามควรแก่สภาพ

๕. ใช้ประโยชน์หลายประเภท

ราคาประเมินทุนทรัพย์ของที่ดินและสิ่งปลูกสร้าง

เทศบาลตำบลศรีโพธิ์เงิน อำเภอ ป่าแดด จังหวัด เชียงราย

ที่	ประเภทที่ดิน	หน้าสำรวจ	เลขที่	สถานที่ตั้ง(หมู่ที่/ชุมชน/ตำบล)	ลักษณะการใช้ประโยชน์	ราคาประเมินทุนทรัพย์ของที่ดิน					คำนวณราคาประเมินทุนทรัพย์ของสิ่งปลูกสร้าง										รวมราคาประเมินของที่ดินและสิ่งปลูกสร้าง (บาท)	ราคาประเมินของที่ดินและสิ่งปลูกสร้างตามสัดส่วนการใช้ประโยชน์ (บาท)	หักมูลค่าฐานภาษีที่ได้รับยกเว้น (บาท)	คงเหลือราคาประเมินทุนทรัพย์ที่ต้องเสียภาษี (บาท)	อัตราภาษี (ร้อยละ)		
						จำนวนเนื้อที่ดิน			จำนวนเป็นตารางวา	ราคาประเมินต่อตารางวา (บาท)	รวมราคาประเมินที่ดิน (บาท)	ที่	ประเภทสิ่งปลูกสร้าง	ลักษณะสิ่งปลูกสร้าง	ลักษณะการใช้ประโยชน์	ขนาดพื้นที่สิ่งปลูกสร้าง (ตารางเมตร)	คิดเป็นสัดส่วนตามการใช้ประโยชน์ (ร้อยละ)	ราคาประเมินต่อตารางเมตร (บาท)	รวมราคาสิ่งปลูกสร้าง (บาท)	ค่าเสื่อม						ราคาประเมินหลังหักค่าเสื่อม (บาท)	
						ไร่	งาน	ตร.ว.												อายุโรงเรือน (ปี)							คิดเป็นค่าเสื่อม (บาท)
465	ส.ป.ก. 4-01		1728	ต.ศรีโพธิ์เงิน	1	1	1	48	548	175	95,900	-	-	-	-	-	-	-	-	-	95,900	-	-	95,900	0.01		
466	ส.ป.ก. 4-01		1729	ต.ศรีโพธิ์เงิน	1	7	2	72	3072	175	537,600	-	-	-	-	-	-	-	-	-	537,600	-	-	537,600	0.01		
467	ส.ป.ก. 4-01		1730	ต.ศรีโพธิ์เงิน	1	6	3	37	2737	175	478,975	-	-	-	-	-	-	-	-	-	478,975	-	-	478,975	0.01		
468	ส.ป.ก. 4-01		1731	ต.ศรีโพธิ์เงิน	1	9	1	49	3749	175	656,075	-	-	-	-	-	-	-	-	-	656,075	-	-	656,075	0.01		
469	ส.ป.ก. 4-01		1732	ต.ศรีโพธิ์เงิน	1	3	2	70	1470	175	257,250	-	-	-	-	-	-	-	-	-	257,250	-	-	257,250	0.01		
470	ส.ป.ก. 4-01		1733	ต.ศรีโพธิ์เงิน	1	3	0	78	1278	175	223,650	-	-	-	-	-	-	-	-	-	223,650	-	-	223,650	0.01		
471	ส.ป.ก. 4-01		1734	ต.ศรีโพธิ์เงิน	1	1	1	94	594	175	103,950	-	-	-	-	-	-	-	-	-	103,950	-	-	103,950	0.01		
472	ส.ป.ก. 4-01		1736	ต.ศรีโพธิ์เงิน	1	2	1	79	979	175	171,325	-	-	-	-	-	-	-	-	-	171,325	-	-	171,325	0.01		
473	ส.ป.ก. 4-01		1737	ต.ศรีโพธิ์เงิน	1	1	3	44	744	175	130,200	-	-	-	-	-	-	-	-	-	130,200	-	-	130,200	0.01		

หมายเหตุ : ลักษณะการใช้ประโยชน์ ๑. ประกอบเกษตรกรรม

๒. อยู่อาศัย

๓. อื่นๆ

๔. ทิ้งไว้ว่างเปล่าหรือไม่ได้ทำประโยชน์ตามควรแก่สภาพ

๕. ใช้ประโยชน์หลายประเภท

ราคาประเมินทุนทรัพย์ของที่ดินและสิ่งปลูกสร้าง

เทศบาลตำบลศรีโพธิ์เงิน อำเภอ ป่าแดด จังหวัด เชียงราย

ที่	ประเภทที่ดิน	หน้าสำรวจ	เลขที่	สถานที่ตั้ง(หมู่ที่/ชุมชน/ตำบล)	ลักษณะการใช้ประโยชน์	ราคาประเมินทุนทรัพย์ของที่ดิน					คำนวณราคาประเมินทุนทรัพย์ของสิ่งปลูกสร้าง										รวมราคาประเมินของที่ดินและสิ่งปลูกสร้าง (บาท)	ราคาประเมินของที่ดินและสิ่งปลูกสร้างตามสัดส่วนการใช้ประโยชน์ (บาท)	หักมูลค่าฐานภาษีที่ได้รับยกเว้น (บาท)	คงเหลือราคาประเมินทุนทรัพย์ที่ต้องเสียภาษี (บาท)	อัตราภาษี (ร้อยละ)		
						จำนวนเนื้อที่ดิน			จำนวนเป็นตารางวา	ราคาประเมินต่อตารางวา (บาท)	รวมราคาประเมินที่ดิน (บาท)	ที่	ประเภทสิ่งปลูกสร้าง	ลักษณะสิ่งปลูกสร้าง	ลักษณะการใช้ประโยชน์	ขนาดพื้นที่สิ่งปลูกสร้าง (ตารางเมตร)	คิดเป็นสัดส่วนตามการใช้ประโยชน์ (ร้อยละ)	ราคาประเมินต่อตารางเมตร (บาท)	รวมราคาสิ่งปลูกสร้าง (บาท)	ค่าเสื่อม						ราคาประเมินหลังหักค่าเสื่อม (บาท)	
						ไร่	งาน	ตร.ว.												อายุโรงเรือน (ปี)							คิดเป็นค่าเสื่อม (บาท)
474	ส.ป.ก. 4-01		1738	ต.ศรีโพธิ์เงิน	1	3	3	42	1542	175	269,850	-	-	-	-	-	-	-	-	-	269,850	-	-	269,850	0.01		
475	ส.ป.ก. 4-01		1739	ต.ศรีโพธิ์เงิน	1	8	3	21	3521	175	616,175	-	-	-	-	-	-	-	-	-	616,175	-	-	616,175	0.01		
476	ส.ป.ก. 4-01		1740	ต.ศรีโพธิ์เงิน	1	4	2	35	1835	175	321,125	-	-	-	-	-	-	-	-	-	321,125	-	-	321,125	0.01		
477	ส.ป.ก. 4-01		1741	ต.ศรีโพธิ์เงิน	1	22	0	79	8879	175	1,553,825	-	-	-	-	-	-	-	-	-	1,553,825	-	-	1,553,825	0.01		
478	ส.ป.ก. 4-01		1742	ต.ศรีโพธิ์เงิน	1	2	0	75	875	175	153,125	-	-	-	-	-	-	-	-	-	153,125	-	-	153,125	0.01		
479	ส.ป.ก. 4-01		1743	ต.ศรีโพธิ์เงิน	1	1	3	88	788	175	137,900	-	-	-	-	-	-	-	-	-	137,900	-	-	137,900	0.01		
480	ส.ป.ก. 4-01		1744	ต.ศรีโพธิ์เงิน	1	2	0	86	886	175	155,050	-	-	-	-	-	-	-	-	-	155,050	-	-	155,050	0.01		
481	ส.ป.ก. 4-01		1745	ต.ศรีโพธิ์เงิน	1	1	1	17	517	175	90,475	-	-	-	-	-	-	-	-	-	90,475	-	-	90,475	0.01		
482	ส.ป.ก. 4-01		1746	ต.ศรีโพธิ์เงิน	1	2	1	77	977	175	170,975	-	-	-	-	-	-	-	-	-	170,975	-	-	170,975	0.01		

หมายเหตุ : ลักษณะการใช้ประโยชน์ ๑. ประกอบเกษตรกรรม

๒. อยู่อาศัย

๓. อื่นๆ

๔. ทิ้งไว้ว่างเปล่าหรือไม่ได้ทำประโยชน์ตามควรแก่สภาพ

๕. ใช้ประโยชน์หลายประเภท

ราคาประเมินทุนทรัพย์ของที่ดินและสิ่งปลูกสร้าง

เทศบาลตำบลศรีโพธิ์เงิน อำเภอ ป่าแดด จังหวัด เชียงราย

ที่	ประเภทที่ดิน	หน้าสำรวจ	เลขที่	สถานที่ตั้ง(หมู่ที่/ชุมชน/ตำบล)	ลักษณะการใช้ประโยชน์	ราคาประเมินทุนทรัพย์ของที่ดิน					คำนวณราคาประเมินทุนทรัพย์ของสิ่งปลูกสร้าง										รวมราคาประเมินของที่ดินและสิ่งปลูกสร้าง (บาท)	ราคาประเมินของที่ดินและสิ่งปลูกสร้างตามสัดส่วนการใช้ประโยชน์ (บาท)	หักมูลค่าฐานภาษีที่ได้รับยกเว้น (บาท)	คงเหลือราคาประเมินทุนทรัพย์ที่ต้องเสียภาษี (บาท)	อัตราภาษี (ร้อยละ)		
						จำนวนเนื้อที่ดิน			จำนวนเป็นตารางวา	ราคาประเมินต่อตารางวา (บาท)	รวมราคาประเมินที่ดิน (บาท)	ที่	ประเภทสิ่งปลูกสร้าง	ลักษณะสิ่งปลูกสร้าง	ลักษณะการใช้ประโยชน์	ขนาดพื้นที่สิ่งปลูกสร้าง (ตารางเมตร)	คิดเป็นสัดส่วนตามการใช้ประโยชน์ (ร้อยละ)	ราคาประเมินต่อตารางเมตร (บาท)	รวมราคาสิ่งปลูกสร้าง (บาท)	ค่าเสื่อม						ราคาประเมินหลังหักค่าเสื่อม (บาท)	
						ไร่	งาน	ตร.ว.												อายุโรงเรือน (ปี)							คิดเป็นค่าเสื่อม (บาท)
483	ส.ป.ก. 4-01		1747	ต.ศรีโพธิ์เงิน	1	1	1	18	518	175	90,650		-	-	-	-	-	-	-	-	90,650	-	-	90,650	0.01		
484	ส.ป.ก. 4-01		1748	ต.ศรีโพธิ์เงิน	1	1	1	68	568	175	99,400		-	-	-	-	-	-	-	-	99,400	-	-	99,400	0.01		
485	ส.ป.ก. 4-01		1749	ต.ศรีโพธิ์เงิน	2	1	3	79	779	175	136,325	40	100- บ้านพักอาศัย 1ชั้น	ตึก	2	15	100	6,750	101,250	4	3,038	98,213	234,538	-	98,213	136,325	0.02
486	ส.ป.ก. 4-01		1750	ต.ศรีโพธิ์เงิน	1	3	1	52	1352	175	236,600		-	-	-	-	-	-	-	-	-	236,600	-	-	236,600	0.01	
487	ส.ป.ก. 4-01		1751	ต.ศรีโพธิ์เงิน	1	5	2	33	2233	175	390,775		-	-	-	-	-	-	-	-	-	390,775	-	-	390,775	0.01	
488	ส.ป.ก. 4-01		1752	ต.ศรีโพธิ์เงิน	1	13	0	96	5296	175	926,800		-	-	-	-	-	-	-	-	-	926,800	-	-	926,800	0.01	
489	ส.ป.ก. 4-01		1753	ต.ศรีโพธิ์เงิน	1	8	1	32	3332	175	583,100		-	-	-	-	-	-	-	-	-	583,100	-	-	583,100	0.01	
490	ส.ป.ก. 4-01		1754	ต.ศรีโพธิ์เงิน	1	9	1	12	3712	175	649,600		-	-	-	-	-	-	-	-	-	649,600	-	-	649,600	0.01	
491	ส.ป.ก. 4-01		1755	ต.ศรีโพธิ์เงิน	1	5	3	44	2344	175	410,200		-	-	-	-	-	-	-	-	-	410,200	-	-	410,200	0.01	

หมายเหตุ : ลักษณะการใช้ประโยชน์ ๑. ประกอบเกษตรกรรม

๒. อยู่อาศัย

๓. อื่นๆ

๔. ทิ้งไว้ว่างเปล่าหรือไม่ได้ทำประโยชน์ตามควรแก่สภาพ

๕. ใช้ประโยชน์หลายประเภท

ราคาประเมินทุนทรัพย์ของที่ดินและสิ่งปลูกสร้าง

เทศบาลตำบลศรีโพธิ์เงิน อำเภอ ป่าแดด จังหวัด เชียงราย

ที่	ประเภทที่ดิน	หน้าสำรวจ	เลขที่	สถานที่ตั้ง(หมู่ที่/ชุมชน/ตำบล)	ลักษณะการใช้ประโยชน์	ราคาประเมินทุนทรัพย์ของที่ดิน					คำนวณราคาประเมินทุนทรัพย์ของสิ่งปลูกสร้าง										รวมราคาประเมินของที่ดินและสิ่งปลูกสร้าง (บาท)	ราคาประเมินของที่ดินและสิ่งปลูกสร้างตามสัดส่วนการใช้ประโยชน์ (บาท)	หักมูลค่าฐานภาษีที่ได้รับยกเว้น (บาท)	คงเหลือราคาประเมินทุนทรัพย์ที่ต้องเสียภาษี (บาท)	อัตราภาษี (ร้อยละ)		
						จำนวนเนื้อที่ดิน			จำนวนเป็นตารางวา	ราคาประเมินต่อตารางวา (บาท)	รวมราคาประเมินที่ดิน (บาท)	ที่	ประเภทสิ่งปลูกสร้าง	ลักษณะสิ่งปลูกสร้าง	ลักษณะการใช้ประโยชน์	ขนาดพื้นที่สิ่งปลูกสร้าง (ตารางเมตร)	คิดเป็นสัดส่วนตามการใช้ประโยชน์ (ร้อยละ)	ราคาประเมินต่อตารางเมตร (บาท)	รวมราคาสิ่งปลูกสร้าง (บาท)	ค่าเสื่อม						ราคาประเมินหลังหักค่าเสื่อม (บาท)	
						ไร่	งาน	ตร.ว.												อายุโรงเรือน (ปี)							คิดเป็นค่าเสื่อม (บาท)
492	ส.ป.ก. 4-01		1756	ต.ศรีโพธิ์เงิน	1	3	1	52	1352	175	236,600		-	-	-	-	-	-	-	-	-	236,600	-	-	236,600	0.01	
493	ส.ป.ก. 4-01		1757	ต.ศรีโพธิ์เงิน	1	4	2	67	1867	175	326,725		-	-	-	-	-	-	-	-	-	326,725	-	-	326,725	0.01	
494	ส.ป.ก. 4-01		1758	ต.ศรีโพธิ์เงิน	1	2	2	53	1053	175	184,275		-	-	-	-	-	-	-	-	-	184,275	-	-	184,275	0.01	
495	ส.ป.ก. 4-01		1759	ต.ศรีโพธิ์เงิน	1	4	0	43	1643	175	287,525		-	-	-	-	-	-	-	-	-	287,525	-	-	287,525	0.01	
496	ส.ป.ก. 4-01		1760	ต.ศรีโพธิ์เงิน	1	2	3	38	1138	175	199,150		-	-	-	-	-	-	-	-	-	199,150	-	-	199,150	0.01	
497	ส.ป.ก. 4-01		1761	ต.ศรีโพธิ์เงิน	1	11	2	16	4616	175	807,800		-	-	-	-	-	-	-	-	-	807,800	-	-	807,800	0.01	
498	ส.ป.ก. 4-01		1762	ต.ศรีโพธิ์เงิน	1	0	3	93	393	175	68,775		-	-	-	-	-	-	-	-	-	68,775	-	-	68,775	0.01	
499	ส.ป.ก. 4-01		1763	ต.ศรีโพธิ์เงิน	1	2	0	64	864	175	151,200		-	-	-	-	-	-	-	-	-	151,200	-	-	151,200	0.01	
500	ส.ป.ก. 4-01		1764	ต.ศรีโพธิ์เงิน	1	0	3	31	331	175	57,925		-	-	-	-	-	-	-	-	-	57,925	-	-	57,925	0.01	

หมายเหตุ : ลักษณะการใช้ประโยชน์ ๑. ประกอบเกษตรกรรม

๒. อยู่อาศัย

๓. อื่นๆ

๔. ทิ้งไว้ว่างเปล่าหรือไม่ได้ทำประโยชน์ตามควรแก่สภาพ

๕. ใช้ประโยชน์หลายประเภท

ราคาประเมินทุนทรัพย์ของที่ดินและสิ่งปลูกสร้าง

เทศบาลตำบลศรีโพธิ์เงิน อำเภอ ป่าแดด จังหวัด เชียงราย

ที่	ประเภทที่ดิน	หน้าสำรวจ	เลขที่	สถานที่ตั้ง(หมู่ที่/ชุมชน/ตำบล)	ลักษณะการใช้ประโยชน์	ราคาประเมินทุนทรัพย์ของที่ดิน					คำนวณราคาประเมินทุนทรัพย์ของสิ่งปลูกสร้าง										รวมราคาประเมินของที่ดินและสิ่งปลูกสร้าง (บาท)	ราคาประเมินของที่ดินและสิ่งปลูกสร้างตามสัดส่วนการใช้ประโยชน์ (บาท)	หักมูลค่าฐานภาษีที่ได้รับยกเว้น (บาท)	คงเหลือราคาประเมินทุนทรัพย์ที่ต้องเสียภาษี (บาท)	อัตราภาษี (ร้อยละ)		
						จำนวนเนื้อที่ดิน			จำนวนเป็นตารางวา	ราคาประเมินต่อตารางวา (บาท)	รวมราคาประเมินที่ดิน (บาท)	ที่	ประเภทสิ่งปลูกสร้าง	ลักษณะสิ่งปลูกสร้าง	ลักษณะการใช้ประโยชน์	ขนาดพื้นที่สิ่งปลูกสร้าง (ตารางเมตร)	คิดเป็นสัดส่วนตามการใช้ประโยชน์ (ร้อยละ)	ราคาประเมินต่อตารางเมตร (บาท)	รวมราคาสิ่งปลูกสร้าง (บาท)	ค่าเสื่อม						ราคาประเมินหลังหักค่าเสื่อม (บาท)	
						ไร่	งาน	ตร.ว.												อายุโรงเรือน (ปี)							คิดเป็นค่าเสื่อม (บาท)
501	ส.ป.ก. 4-01		1765	ต.ศรีโพธิ์เงิน	1	0	3	86	386	175	67,550	-	-	-	-	-	-	-	-	-	67,550	-	-	67,550	0.01		
502	ส.ป.ก. 4-01		1766	ต.ศรีโพธิ์เงิน	1	5	0	21	2021	175	353,675	-	-	-	-	-	-	-	-	-	353,675	-	-	353,675	0.01		
503	ส.ป.ก. 4-01		1767	ต.ศรีโพธิ์เงิน	1	3	1	26	1326	175	232,050	-	-	-	-	-	-	-	-	-	232,050	-	-	232,050	0.01		
504	ส.ป.ก. 4-01		1768	ต.ศรีโพธิ์เงิน	1	3	1	90	1390	175	243,250	-	-	-	-	-	-	-	-	-	243,250	-	-	243,250	0.01		
505	ส.ป.ก. 4-01		1769	ต.ศรีโพธิ์เงิน	1	3	0	48	1248	175	218,400	-	-	-	-	-	-	-	-	-	218,400	-	-	218,400	0.01		
506	ส.ป.ก. 4-01		1770	ต.ศรีโพธิ์เงิน	1	1	2	81	681	175	119,175	-	-	-	-	-	-	-	-	-	119,175	-	-	119,175	0.01		
507	ส.ป.ก. 4-01		1771	ต.ศรีโพธิ์เงิน	1	0	0	68	68	175	11,900	-	-	-	-	-	-	-	-	-	11,900	-	-	11,900	0.01		
508	ส.ป.ก. 4-01		1772	ต.ศรีโพธิ์เงิน	1	0	0	84	84	175	14,700	-	-	-	-	-	-	-	-	-	14,700	-	-	14,700	0.01		
509	ส.ป.ก. 4-01		1773	ต.ศรีโพธิ์เงิน	1	0	2	51	251	175	43,925	-	-	-	-	-	-	-	-	-	43,925	-	-	43,925	0.01		

หมายเหตุ : ลักษณะการใช้ประโยชน์ ๑. ประกอบเกษตรกรรม

๒. อยู่อาศัย

๓. อื่นๆ

๔. ทิ้งไว้ว่างเปล่าหรือไม่ได้ทำประโยชน์ตามควรแก่สภาพ

๕. ใช้ประโยชน์หลายประเภท

ราคาประเมินทุนทรัพย์ของที่ดินและสิ่งปลูกสร้าง

เทศบาลตำบลศรีโพธิ์เงิน อำเภอ ป่าแดด จังหวัด เชียงราย

ที่	ประเภทที่ดิน	หน้าสำรวจ	เลขที่	สถานที่ตั้ง(หมู่ที่/ชุมชน/ตำบล)	ลักษณะการใช้ประโยชน์	ราคาประเมินทุนทรัพย์ของที่ดิน					คำนวณราคาประเมินทุนทรัพย์ของสิ่งปลูกสร้าง										รวมราคาประเมินของที่ดินและสิ่งปลูกสร้าง (บาท)	ราคาประเมินของที่ดินและสิ่งปลูกสร้างตามสัดส่วนการใช้ประโยชน์ (บาท)	หักมูลค่าฐานภาษีที่ได้รับยกเว้น (บาท)	คงเหลือราคาประเมินทุนทรัพย์ที่ต้องเสียภาษี (บาท)	อัตราภาษี (ร้อยละ)		
						จำนวนเนื้อที่ดิน			จำนวนเป็นตารางวา	ราคาประเมินต่อตารางวา (บาท)	รวมราคาประเมินที่ดิน (บาท)	ที่	ประเภทสิ่งปลูกสร้าง	ลักษณะสิ่งปลูกสร้าง	ลักษณะการใช้ประโยชน์	ขนาดพื้นที่สิ่งปลูกสร้าง (ตารางเมตร)	คิดเป็นสัดส่วนตามการใช้ประโยชน์ (ร้อยละ)	ราคาประเมินต่อตารางเมตร (บาท)	รวมราคาสิ่งปลูกสร้าง (บาท)	ค่าเสื่อม						ราคาประเมินหลังหักค่าเสื่อม (บาท)	
						ไร่	งาน	ตร.ว.												อายุโรงเรือน (ปี)							คิดเป็นค่าเสื่อม (บาท)
510	ส.ป.ก. 4-01		1774	ต.ศรีโพธิ์เงิน	1	1	2	58	658	175	115,150	-	-	-	-	-	-	-	-	-	115,150	-	-	115,150	0.01		
511	ส.ป.ก. 4-01		1775	ต.ศรีโพธิ์เงิน	1	5	0	0	2000	175	350,000	-	-	-	-	-	-	-	-	-	350,000	-	-	350,000	0.01		
512	ส.ป.ก. 4-01		1776	ต.ศรีโพธิ์เงิน	1	5	0	76	2076	175	363,300	-	-	-	-	-	-	-	-	-	363,300	-	-	363,300	0.01		
513	ส.ป.ก. 4-01		1777	ต.ศรีโพธิ์เงิน	1	2	2	50	1050	175	183,750	-	-	-	-	-	-	-	-	-	183,750	-	-	183,750	0.01		
514	ส.ป.ก. 4-01		1780	ต.ศรีโพธิ์เงิน	1	3	1	6	1306	175	228,550	-	-	-	-	-	-	-	-	-	228,550	-	-	228,550	0.01		
515	ส.ป.ก. 4-01		1781	ต.ศรีโพธิ์เงิน	1	5	1	67	2167	175	379,225	-	-	-	-	-	-	-	-	-	379,225	-	-	379,225	0.01		
516	ส.ป.ก. 4-01		1782	ต.ศรีโพธิ์เงิน	1	3	3	90	1590	175	278,250	-	-	-	-	-	-	-	-	-	278,250	-	-	278,250	0.01		
517	ส.ป.ก. 4-01		1783	ต.ศรีโพธิ์เงิน	1	1	1	35	535	175	93,625	-	-	-	-	-	-	-	-	-	93,625	-	-	93,625	0.01		
518	ส.ป.ก. 4-01		1784	ต.ศรีโพธิ์เงิน	1	3	3	0	1500	175	262,500	-	-	-	-	-	-	-	-	-	262,500	-	-	262,500	0.01		

หมายเหตุ : ลักษณะการใช้ประโยชน์ ๑. ประกอบเกษตรกรรม

๒. อยู่อาศัย

๓. อื่นๆ

๔. ทิ้งไว้ว่างเปล่าหรือไม่ได้ทำประโยชน์ตามควรแก่สภาพ

๕. ใช้ประโยชน์หลายประเภท

ราคาประเมินทุนทรัพย์ของที่ดินและสิ่งปลูกสร้าง

เทศบาลตำบลศรีโพธิ์เงิน อำเภอ ป่าแดด จังหวัด เชียงราย

ที่	ประเภทที่ดิน	หน้าสำรวจ	เลขที่	สถานที่ตั้ง(หมู่ที่/ชุมชน/ตำบล)	ลักษณะการใช้ประโยชน์	ราคาประเมินทุนทรัพย์ของที่ดิน					คำนวณราคาประเมินทุนทรัพย์ของสิ่งปลูกสร้าง										รวมราคาประเมินของที่ดินและสิ่งปลูกสร้าง (บาท)	ราคาประเมินของที่ดินและสิ่งปลูกสร้างตามสัดส่วนการใช้ประโยชน์ (บาท)	หักมูลค่าฐานภาษีที่ได้รับยกเว้น (บาท)	คงเหลือราคาประเมินที่ต้องเสียภาษี (บาท)	อัตราภาษี (ร้อยละ)		
						จำนวนเนื้อที่ดิน			จำนวนเป็นตารางวา	ราคาประเมินต่อตารางวา (บาท)	รวมราคาประเมินที่ดิน (บาท)	ที่	ประเภทสิ่งปลูกสร้าง	ลักษณะสิ่งปลูกสร้าง	ลักษณะการใช้ประโยชน์	ขนาดพื้นที่สิ่งปลูกสร้าง (ตารางเมตร)	คิดเป็นสัดส่วนตามการใช้ประโยชน์ (ร้อยละ)	ราคาประเมินต่อตารางเมตร (บาท)	รวมราคาสิ่งปลูกสร้าง (บาท)	ค่าเสื่อม						ราคาประเมินหลังหักค่าเสื่อม (บาท)	
						ไร่	งาน	ตร.ว.												อายุโรงเรือน (ปี)							คิดเป็นค่าเสื่อม (บาท)
519	ส.ป.ก. 4-01		1785	ต.ศรีโพธิ์เงิน	1	4	0	37	1637	175	286,475		-	-	-	-	-	-	-	-	286,475	-	-	286,475	0.01		
520	ส.ป.ก. 4-01		1786	ต.ศรีโพธิ์เงิน	1	2	0	11	811	175	141,925		-	-	-	-	-	-	-	-	141,925	-	-	141,925	0.01		
521	ส.ป.ก. 4-01		1787	ต.ศรีโพธิ์เงิน	1	3	1	77	1377	175	240,975		-	-	-	-	-	-	-	-	240,975	-	-	240,975	0.01		
522	ส.ป.ก. 4-01		1788	ต.ศรีโพธิ์เงิน	1	1	0	43	443	175	77,525		-	-	-	-	-	-	-	-	77,525	-	-	77,525	0.01		
523	ส.ป.ก. 4-01		1789	ต.ศรีโพธิ์เงิน	1	1	1	43	543	175	95,025		-	-	-	-	-	-	-	-	95,025	-	-	95,025	0.01		
524	ส.ป.ก. 4-01		1790	ต.ศรีโพธิ์เงิน	1	2	1	59	959	175	167,825		-	-	-	-	-	-	-	-	167,825	-	-	167,825	0.01		
525	ส.ป.ก. 4-01		1791	ต.ศรีโพธิ์เงิน	1	5	1	9	2109	175	369,075		-	-	-	-	-	-	-	-	369,075	-	-	369,075	0.01		
526	ส.ป.ก. 4-01		1792	ต.ศรีโพธิ์เงิน	1	1	1	12	512	175	89,600		-	-	-	-	-	-	-	-	89,600	-	-	89,600	0.01		
527	ส.ป.ก. 4-01		1793	ต.ศรีโพธิ์เงิน	1	14	0	47	5647	175	988,225		-	-	-	-	-	-	-	-	988,225	-	-	988,225	0.01		

หมายเหตุ : ลักษณะการใช้ประโยชน์ ๑. ประกอบเกษตรกรรม

๒. อยู่อาศัย

๓. อื่นๆ

๔. ทิ้งไว้ว่างเปล่าหรือไม่ได้ทำประโยชน์ตามควรแก่สภาพ

๕. ใช้ประโยชน์หลายประเภท

ราคาประเมินทุนทรัพย์ของที่ดินและสิ่งปลูกสร้าง

เทศบาลตำบลศรีโพธิ์เงิน อำเภอ ป่าแดด จังหวัด เชียงราย

ที่	ประเภทที่ดิน	หน้าสำรวจ	เลขที่	สถานที่ตั้ง(หมู่ที่/ชุมชน/ตำบล)	ลักษณะการใช้ประโยชน์	ราคาประเมินทุนทรัพย์ของที่ดิน					คำนวณราคาประเมินทุนทรัพย์ของสิ่งปลูกสร้าง										รวมราคาประเมินของที่ดินและสิ่งปลูกสร้าง (บาท)	ราคาประเมินของที่ดินและสิ่งปลูกสร้างตามสัดส่วนการใช้ประโยชน์ (บาท)	หักมูลค่าฐานภาษีที่ได้รับยกเว้น (บาท)	คงเหลือราคาประเมินทุนทรัพย์ที่ต้องเสียภาษี (บาท)	อัตราภาษี (ร้อยละ)		
						จำนวนเนื้อที่ดิน			จำนวนเป็นตารางวา	ราคาประเมินต่อตารางวา (บาท)	รวมราคาประเมินที่ดิน (บาท)	ที่	ประเภทสิ่งปลูกสร้าง	ลักษณะสิ่งปลูกสร้าง	ลักษณะการใช้ประโยชน์	ขนาดพื้นที่สิ่งปลูกสร้าง (ตารางเมตร)	คิดเป็นสัดส่วนตามการใช้ประโยชน์ (ร้อยละ)	ราคาประเมินต่อตารางเมตร (บาท)	รวมราคาสิ่งปลูกสร้าง (บาท)	ค่าเสื่อม						ราคาประเมินหลังหักค่าเสื่อม (บาท)	
						ไร่	งาน	ตร.ว.												อายุโรงเรือน (ปี)							คิดเป็นค่าเสื่อม (บาท)
528	ส.ป.ก. 4-01		1794	ต.ศรีโพธิ์เงิน	1	1	3	96	796	175	139,300	-	-	-	-	-	-	-	-	-	139,300	-	-	139,300	0.01		
529	ส.ป.ก. 4-01		1795	ต.ศรีโพธิ์เงิน	1	1	0	22	422	175	73,850	-	-	-	-	-	-	-	-	-	73,850	-	-	73,850	0.01		
530	ส.ป.ก. 4-01		1796	ต.ศรีโพธิ์เงิน	1	6	0	32	2432	175	425,600	-	-	-	-	-	-	-	-	-	425,600	-	-	425,600	0.01		
531	ส.ป.ก. 4-01		1797	ต.ศรีโพธิ์เงิน	1	5	2	41	2241	175	392,175	-	-	-	-	-	-	-	-	-	392,175	-	-	392,175	0.01		
532	ส.ป.ก. 4-01		1798	ต.ศรีโพธิ์เงิน	1	0	2	55	255	175	44,625	-	-	-	-	-	-	-	-	-	44,625	-	-	44,625	0.01		
533	ส.ป.ก. 4-01		1799	ต.ศรีโพธิ์เงิน	1	2	1	70	970	175	169,750	-	-	-	-	-	-	-	-	-	169,750	-	-	169,750	0.01		
534	ส.ป.ก. 4-01		1800	ต.ศรีโพธิ์เงิน	1	2	2	38	1038	175	181,650	-	-	-	-	-	-	-	-	-	181,650	-	-	181,650	0.01		
535	ส.ป.ก. 4-01		1801	ต.ศรีโพธิ์เงิน	1	4	0	13	1613	175	282,275	-	-	-	-	-	-	-	-	-	282,275	-	-	282,275	0.01		
536	ส.ป.ก. 4-01		1803	ต.ศรีโพธิ์เงิน	1	1	0	76	476	175	83,300	-	-	-	-	-	-	-	-	-	83,300	-	-	83,300	0.01		

หมายเหตุ : ลักษณะการใช้ประโยชน์ ๑. ประกอบเกษตรกรรม

๒. อยู่อาศัย

๓. อื่นๆ

๔. ทิ้งไว้ว่างเปล่าหรือไม่ได้ทำประโยชน์ตามควรแก่สภาพ

๕. ใช้ประโยชน์หลายประเภท

ราคาประเมินทุนทรัพย์ของที่ดินและสิ่งปลูกสร้าง

เทศบาลตำบลศรีโพธิ์เงิน อำเภอ ป่าแดด จังหวัด เชียงราย

ที่	ประเภทที่ดิน	หน้าสำรวจ	เลขที่	สถานที่ตั้ง(หมู่ที่/ชุมชน/ตำบล)	ลักษณะการใช้ประโยชน์	ราคาประเมินทุนทรัพย์ของที่ดิน					คำนวณราคาประเมินทุนทรัพย์ของสิ่งปลูกสร้าง										รวมราคาประเมินของที่ดินและสิ่งปลูกสร้าง (บาท)	ราคาประเมินของที่ดินและสิ่งปลูกสร้างตามสัดส่วนการใช้ประโยชน์ (บาท)	หักมูลค่าฐานภาษีที่ได้รับยกเว้น (บาท)	คงเหลือราคาประเมินที่ต้องเสียภาษี (บาท)	อัตราภาษี (ร้อยละ)		
						จำนวนเนื้อที่ดิน			จำนวนเป็นตารางวา	ราคาประเมินต่อตารางวา (บาท)	รวมราคาประเมินที่ดิน (บาท)	ที่	ประเภทสิ่งปลูกสร้าง	ลักษณะสิ่งปลูกสร้าง	ลักษณะการใช้ประโยชน์	ขนาดพื้นที่สิ่งปลูกสร้าง (ตารางเมตร)	คิดเป็นสัดส่วนตามการใช้ประโยชน์ (ร้อยละ)	ราคาประเมินต่อตารางเมตร (บาท)	รวมราคาสิ่งปลูกสร้าง (บาท)	ค่าเสื่อม						ราคาประเมินหลังหักค่าเสื่อม (บาท)	
						ไร่	งาน	ตร.ว.												อายุโรงเรือน (ปี)							คิดเป็นค่าเสื่อม (บาท)
537	ส.ป.ก. 4-01		1805	ต.ศรีโพธิ์เงิน	1	5	2	7	2207	175	386,225	-	-	-	-	-	-	-	-	-	386,225	-	-	386,225	0.01		
538	ส.ป.ก. 4-01		1806	ต.ศรีโพธิ์เงิน	1	10	2	19	4219	175	738,325	-	-	-	-	-	-	-	-	-	738,325	-	-	738,325	0.01		
539	ส.ป.ก. 4-01		1807	ต.ศรีโพธิ์เงิน	1	1	2	56	656	175	114,800	-	-	-	-	-	-	-	-	-	114,800	-	-	114,800	0.01		
540	ส.ป.ก. 4-01		1808	ต.ศรีโพธิ์เงิน	1	1	0	38	438	175	76,650	-	-	-	-	-	-	-	-	-	76,650	-	-	76,650	0.01		
541	ส.ป.ก. 4-01		1809	ต.ศรีโพธิ์เงิน	1	4	0	24	1624	175	284,200	-	-	-	-	-	-	-	-	-	284,200	-	-	284,200	0.01		
542	ส.ป.ก. 4-01		1810	ต.ศรีโพธิ์เงิน	1	4	2	1	1801	175	315,175	-	-	-	-	-	-	-	-	-	315,175	-	-	315,175	0.01		
543	ส.ป.ก. 4-01		1811	ต.ศรีโพธิ์เงิน	1	0	2	48	248	175	43,400	-	-	-	-	-	-	-	-	-	43,400	-	-	43,400	0.01		
544	ส.ป.ก. 4-01		1812	ต.ศรีโพธิ์เงิน	1	3	3	14	1514	175	264,950	-	-	-	-	-	-	-	-	-	264,950	-	-	264,950	0.01		
545	ส.ป.ก. 4-01		1813	ต.ศรีโพธิ์เงิน	1	1	3	73	773	175	135,275	-	-	-	-	-	-	-	-	-	135,275	-	-	135,275	0.01		

หมายเหตุ : ลักษณะการใช้ประโยชน์ ๑. ประกอบเกษตรกรรม

๒. อยู่อาศัย

๓. อื่นๆ

๔. ทิ้งไว้ว่างเปล่าหรือไม่ได้ทำประโยชน์ตามควรแก่สภาพ

๕. ใช้ประโยชน์หลายประเภท

ราคาประเมินทุนทรัพย์ของที่ดินและสิ่งปลูกสร้าง

เทศบาลตำบลศรีโพธิ์เงิน อำเภอ ป่าแดด จังหวัด เชียงราย

ที่	ประเภทที่ดิน	หน้าสำรวจ	เลขที่	สถานที่ตั้ง(หมู่ที่/ชุมชน/ตำบล)	ลักษณะการใช้ประโยชน์	ราคาประเมินทุนทรัพย์ของที่ดิน					คำนวณราคาประเมินทุนทรัพย์ของสิ่งปลูกสร้าง										รวมราคาประเมินของที่ดินและสิ่งปลูกสร้าง (บาท)	ราคาประเมินของที่ดินและสิ่งปลูกสร้างตามสัดส่วนการใช้ประโยชน์ (บาท)	หักมูลค่าฐานภาษีที่ได้รับยกเว้น (บาท)	คงเหลือราคาประเมินที่ต้องเสียภาษี (บาท)	อัตรากาษี (ร้อยละ)		
						จำนวนเนื้อที่ดิน			จำนวนเป็นตารางวา	ราคาประเมินต่อตารางวา (บาท)	รวมราคาประเมินที่ดิน (บาท)	ที่	ประเภทสิ่งปลูกสร้าง	ลักษณะสิ่งปลูกสร้าง	ลักษณะการใช้ประโยชน์	ขนาดพื้นที่สิ่งปลูกสร้าง (ตารางเมตร)	คิดเป็นสัดส่วนตามการใช้ประโยชน์ (ร้อยละ)	ราคาประเมินต่อตารางเมตร (บาท)	รวมราคาสิ่งปลูกสร้าง (บาท)	ค่าเสื่อม						ราคาประเมินหลังหักค่าเสื่อม (บาท)	
						ไร่	งาน	ตร.ว.												อายุโรงเรือน (ปี)							คิดเป็นค่าเสื่อม (บาท)
546	ส.ป.ก. 4-01		1814	ต.ศรีโพธิ์เงิน	1	2	0	40	840	175	147,000		-	-	-	-	-	-	-	-	147,000	-	-	147,000	0.01		
547	ส.ป.ก. 4-01		1815	ต.ศรีโพธิ์เงิน	1	2	0	14	814	175	142,450		-	-	-	-	-	-	-	-	142,450	-	-	142,450	0.01		
548	ส.ป.ก. 4-01		1816	ต.ศรีโพธิ์เงิน	1	11	1	75	4575	175	800,625		-	-	-	-	-	-	-	-	800,625	-	-	800,625	0.01		
549	ส.ป.ก. 4-01		1817	ต.ศรีโพธิ์เงิน	1	0	3	79	379	175	66,325		-	-	-	-	-	-	-	-	66,325	-	-	66,325	0.01		
550	ส.ป.ก. 4-01		1818	ต.ศรีโพธิ์เงิน	1	1	0	15	415	175	72,625		-	-	-	-	-	-	-	-	72,625	-	-	72,625	0.01		
551	ส.ป.ก. 4-01		1820	ต.ศรีโพธิ์เงิน	1	24	2	10	9810	175	1,716,750		-	-	-	-	-	-	-	-	1,716,750	-	-	1,716,750	0.01		
552	ส.ป.ก. 4-01		1821	ต.ศรีโพธิ์เงิน	1	0	3	74	374	175	65,450		-	-	-	-	-	-	-	-	65,450	-	-	65,450	0.01		
553	ส.ป.ก. 4-01		1822	ต.ศรีโพธิ์เงิน	1	2	0	90	890	175	155,750		-	-	-	-	-	-	-	-	155,750	-	-	155,750	0.01		
554	ส.ป.ก. 4-01		1823	ต.ศรีโพธิ์เงิน	1	1	2	39	639	175	111,825		-	-	-	-	-	-	-	-	111,825	-	-	111,825	0.01		

หมายเหตุ : ลักษณะการใช้ประโยชน์ ๑. ประกอบเกษตรกรรม

๒. อยู่อาศัย

๓. อื่นๆ

๔. ทิ้งไว้ว่างเปล่าหรือไม่ได้ทำประโยชน์ตามควรแก่สภาพ

๕. ใช้ประโยชน์หลายประเภท

ราคาประเมินทุนทรัพย์ของที่ดินและสิ่งปลูกสร้าง

เทศบาลตำบลศรีโพธิ์เงิน อำเภอ ป่าแดด จังหวัด เชียงราย

ที่	ประเภทที่ดิน	หน้าสำรวจ	เลขที่	สถานที่ตั้ง(หมู่ที่/ชุมชน/ตำบล)	ลักษณะการใช้ประโยชน์	ราคาประเมินทุนทรัพย์ของที่ดิน					คำนวณราคาประเมินทุนทรัพย์ของสิ่งปลูกสร้าง										รวมราคาประเมินของที่ดินและสิ่งปลูกสร้าง (บาท)	ราคาประเมินของที่ดินและสิ่งปลูกสร้างตามสัดส่วนการใช้ประโยชน์ (บาท)	หักมูลค่าฐานภาษีที่ได้รับยกเว้น (บาท)	คงเหลือราคาประเมินที่ต้องเสียภาษี (บาท)	อัตราภาษี (ร้อยละ)		
						จำนวนเนื้อที่ดิน			จำนวนเป็นตารางวา	ราคาประเมินต่อตารางวา (บาท)	รวมราคาประเมินที่ดิน (บาท)	ที่	ประเภทสิ่งปลูกสร้าง	ลักษณะสิ่งปลูกสร้าง	ลักษณะการใช้ประโยชน์	ขนาดพื้นที่สิ่งปลูกสร้าง (ตารางเมตร)	คิดเป็นสัดส่วนตามการใช้ประโยชน์ (ร้อยละ)	ราคาประเมินต่อตารางเมตร (บาท)	รวมราคาสิ่งปลูกสร้าง (บาท)	ค่าเสื่อม						ราคาประเมินหลังหักค่าเสื่อม (บาท)	
						ไร่	งาน	ตร.ว.												อายุโรงเรือน (ปี)							คิดเป็นค่าเสื่อม (บาท)
555	ส.ป.ก. 4-01		1824	ต.ศรีโพธิ์เงิน	1	1	2	83	683	175	119,525	-	-	-	-	-	-	-	-	-	119,525	-	-	119,525	0.01		
556	ส.ป.ก. 4-01		1825	ต.ศรีโพธิ์เงิน	1	6	0	53	2453	175	429,275	-	-	-	-	-	-	-	-	-	429,275	-	-	429,275	0.01		
557	ส.ป.ก. 4-01		1826	ต.ศรีโพธิ์เงิน	1	4	0	7	1607	175	281,225	-	-	-	-	-	-	-	-	-	281,225	-	-	281,225	0.01		
558	ส.ป.ก. 4-01		1827	ต.ศรีโพธิ์เงิน	1	4	2	94	1894	175	331,450	-	-	-	-	-	-	-	-	-	331,450	-	-	331,450	0.01		
559	ส.ป.ก. 4-01		1828	ต.ศรีโพธิ์เงิน	1	2	0	0	800	175	140,000	-	-	-	-	-	-	-	-	-	140,000	-	-	140,000	0.01		
560	ส.ป.ก. 4-01		1829	ต.ศรีโพธิ์เงิน	1	3	1	12	1312	175	229,600	-	-	-	-	-	-	-	-	-	229,600	-	-	229,600	0.01		
561	ส.ป.ก. 4-01		1830	ต.ศรีโพธิ์เงิน	1	4	3	51	1951	175	341,425	-	-	-	-	-	-	-	-	-	341,425	-	-	341,425	0.01		
562	ส.ป.ก. 4-01		1831	ต.ศรีโพธิ์เงิน	1	5	0	57	2057	175	359,975	-	-	-	-	-	-	-	-	-	359,975	-	-	359,975	0.01		
563	ส.ป.ก. 4-01		1832	ต.ศรีโพธิ์เงิน	1	0	3	76	376	175	65,800	-	-	-	-	-	-	-	-	-	65,800	-	-	65,800	0.01		

หมายเหตุ : ลักษณะการใช้ประโยชน์ ๑. ประกอบเกษตรกรรม

๒. อยู่อาศัย

๓. อื่นๆ

๔. ทิ้งไว้ว่างเปล่าหรือไม่ได้ทำประโยชน์ตามควรแก่สภาพ

๕. ใช้ประโยชน์หลายประเภท

ราคาประเมินทุนทรัพย์ของที่ดินและสิ่งปลูกสร้าง

เทศบาลตำบลศรีโพธิ์เงิน อำเภอ ป่าแดด จังหวัด เชียงราย

ที่	ประเภทที่ดิน	หน้าสำรวจ	เลขที่	สถานที่ตั้ง(หมู่ที่/ชุมชน/ตำบล)	ลักษณะการใช้ประโยชน์	ราคาประเมินทุนทรัพย์ของที่ดิน					คำนวณราคาประเมินทุนทรัพย์ของสิ่งปลูกสร้าง										รวมราคาประเมินของที่ดินและสิ่งปลูกสร้าง (บาท)	ราคาประเมินของที่ดินและสิ่งปลูกสร้างตามสัดส่วนการใช้ประโยชน์ (บาท)	หักมูลค่าฐานภาษีที่ได้รับยกเว้น (บาท)	คงเหลือราคาประเมินทุนทรัพย์ที่ต้องเสียภาษี (บาท)	อัตราภาษี (ร้อยละ)		
						จำนวนเนื้อที่ดิน			จำนวนเป็นตารางวา	ราคาประเมินต่อตารางวา (บาท)	รวมราคาประเมินที่ดิน (บาท)	ที่	ประเภทสิ่งปลูกสร้าง	ลักษณะสิ่งปลูกสร้าง	ลักษณะการใช้ประโยชน์	ขนาดพื้นที่สิ่งปลูกสร้าง (ตารางเมตร)	คิดเป็นสัดส่วนตามการใช้ประโยชน์ (ร้อยละ)	ราคาประเมินต่อตารางเมตร (บาท)	รวมราคาสิ่งปลูกสร้าง (บาท)	ค่าเสื่อม						ราคาประเมินหลังหักค่าเสื่อม (บาท)	
						ไร่	งาน	ตร.ว.												อายุโรงเรือน (ปี)							คิดเป็นค่าเสื่อม (บาท)
564	ส.ป.ก. 4-01		1833	ต.ศรีโพธิ์เงิน	1	1	2	22	622	175	108,850		-	-	-	-	-	-	-	-	108,850	-	-	108,850	0.01		
565	ส.ป.ก. 4-01		1834	ต.ศรีโพธิ์เงิน	1	1	2	20	620	175	108,500		-	-	-	-	-	-	-	-	108,500	-	-	108,500	0.01		
566	ส.ป.ก. 4-01		1835	ต.ศรีโพธิ์เงิน	1	1	1	97	597	175	104,475		-	-	-	-	-	-	-	-	104,475	-	-	104,475	0.01		
567	ส.ป.ก. 4-01		1836	ต.ศรีโพธิ์เงิน	1	5	0	2	2002	175	350,350		-	-	-	-	-	-	-	-	350,350	-	-	350,350	0.01		
568	ส.ป.ก. 4-01		1837	ต.ศรีโพธิ์เงิน	1	1	0	86	486	175	85,050		-	-	-	-	-	-	-	-	85,050	-	-	85,050	0.01		
569	ส.ป.ก. 4-01		1838	ต.ศรีโพธิ์เงิน	1	1	0	28	428	175	74,900		-	-	-	-	-	-	-	-	74,900	-	-	74,900	0.01		
570	ส.ป.ก. 4-01		1839	ต.ศรีโพธิ์เงิน	1	0	2	35.75	235.75	175	41,256	41	528-โรงเลี้ยงสัตว์ 1ชั้น	ตึก	1	943	100	2,100	1,980,300	15	356,454	1,623,846	1,665,102	-	-	1,665,102	0.01
						2	0	0	8.75	8.75	175	42	100-บ้านพักอาศัย 1ชั้น	ตึก	2	35	100	6,750	236,250	15	42,525	193,725	195,256	-	-	195,256	0.02
						1	4	0	45.5	1645.5	175		-	-	-	-	-	-	-	-	287,963	-	-	287,963	0.01		

หมายเหตุ : ลักษณะการใช้ประโยชน์ ๑. ประกอบเกษตรกรรม

๒. อยู่อาศัย

๓. อื่นๆ

๔. ทิ้งไว้ว่างเปล่าหรือไม่ได้ทำประโยชน์ตามควรแก่สภาพ

๕. ใช้ประโยชน์หลายประเภท

ราคาประเมินทุนทรัพย์ของที่ดินและสิ่งปลูกสร้าง

เทศบาลตำบลศรีโพธิ์เงิน อำเภอ ป่าแดด จังหวัด เชียงราย

ที่	ประเภทที่ดิน	หน้าสำรวจ	เลขที่	สถานที่ตั้ง(หมู่ที่/ชุมชน/ตำบล)	ลักษณะการใช้ประโยชน์	ราคาประเมินทุนทรัพย์ของที่ดิน					คำนวณราคาประเมินทุนทรัพย์ของสิ่งปลูกสร้าง										รวมราคาประเมินของที่ดินและสิ่งปลูกสร้าง (บาท)	ราคาประเมินของที่ดินและสิ่งปลูกสร้างตามสัดส่วนการใช้ประโยชน์ (บาท)	หักมูลค่าฐานภาษีที่ได้รับยกเว้น (บาท)	คงเหลือราคาประเมินทุนทรัพย์ที่ต้องเสียภาษี (บาท)	อัตราภาษี (ร้อยละ)		
						จำนวนเนื้อที่ดิน			จำนวนเป็นตารางวา	ราคาประเมินต่อตารางวา (บาท)	รวมราคาประเมินที่ดิน (บาท)	ที่	ประเภทสิ่งปลูกสร้าง	ลักษณะสิ่งปลูกสร้าง	ลักษณะการใช้ประโยชน์	ขนาดพื้นที่สิ่งปลูกสร้าง (ตารางเมตร)	คิดเป็นสัดส่วนตามการใช้ประโยชน์ (ร้อยละ)	ราคาประเมินต่อตารางเมตร (บาท)	รวมราคาสิ่งปลูกสร้าง (บาท)	ค่าเสื่อม						ราคาประเมินหลังหักค่าเสื่อม (บาท)	
						ไร่	งาน	ตร.ว.												อายุโรงเรือน (ปี)							คิดเป็นค่าเสื่อม (บาท)
571	ส.ป.ก. 4-01		1841	ต.ศรีโพธิ์เงิน	1	1	3	52	752	175	131,600		-	-	-	-	-	-	-	-	-	-	131,600	-	-	131,600	0.01
572	ส.ป.ก. 4-01		1842	ต.ศรีโพธิ์เงิน	1	1	0	69	469	175	82,075		-	-	-	-	-	-	-	-	-	-	82,075	-	-	82,075	0.01
573	ส.ป.ก. 4-01		1843	ต.ศรีโพธิ์เงิน	1	1	0	82	482	175	84,350		-	-	-	-	-	-	-	-	-	-	84,350	-	-	84,350	0.01
574	ส.ป.ก. 4-01		1844	ต.ศรีโพธิ์เงิน	1	15	3	26	6326	175	1,107,050		-	-	-	-	-	-	-	-	-	-	1,107,050	-	-	1,107,050	0.01
575	ส.ป.ก. 4-01		1845	ต.ศรีโพธิ์เงิน	1	3	1	0	1300	175	227,500		-	-	-	-	-	-	-	-	-	-	227,500	-	-	227,500	0.01
576	ส.ป.ก. 4-01		1846	ต.ศรีโพธิ์เงิน	1	5	0	85	2085	175	364,875		-	-	-	-	-	-	-	-	-	-	364,875	-	-	364,875	0.01
577	ส.ป.ก. 4-01		1847	ต.ศรีโพธิ์เงิน	1	0	3	86	386	175	67,550		-	-	-	-	-	-	-	-	-	-	67,550	-	-	67,550	0.01
578	ส.ป.ก. 4-01		1848	ต.ศรีโพธิ์เงิน	1	1	0	29	429	175	75,075		-	-	-	-	-	-	-	-	-	-	75,075	-	-	75,075	0.01
579	ส.ป.ก. 4-01		1849	ต.ศรีโพธิ์เงิน	1	5	1	59	2159	175	377,825		-	-	-	-	-	-	-	-	-	-	377,825	-	-	377,825	0.01

หมายเหตุ : ลักษณะการใช้ประโยชน์ ๑. ประกอบเกษตรกรรม

๒. อยู่อาศัย

๓. อื่นๆ

๔. ทิ้งไว้ว่างเปล่าหรือไม่ได้ทำประโยชน์ตามควรแก่สภาพ

๕. ใช้ประโยชน์หลายประเภท

ราคาประเมินทุนทรัพย์ของที่ดินและสิ่งปลูกสร้าง

เทศบาลตำบลศรีโพธิ์เงิน อำเภอ ป่าแดด จังหวัด เชียงราย

ที่	ประเภทที่ดิน	หน้าสำรวจ	เลขที่	สถานที่ตั้ง(หมู่ที่/ชุมชน/ตำบล)	ลักษณะการใช้ประโยชน์	ราคาประเมินทุนทรัพย์ของที่ดิน						คำนวณราคาประเมินทุนทรัพย์ของสิ่งปลูกสร้าง										รวมราคาประเมินของที่ดินและสิ่งปลูกสร้าง (บาท)	ราคาประเมินของที่ดินและสิ่งปลูกสร้างตามสัดส่วนการใช้ประโยชน์ (บาท)	หักมูลค่าฐานภาษีที่ได้รับยกเว้น (บาท)	คงเหลือราคาประเมินที่ต้องเสียภาษี (บาท)	อัตราภาษี (ร้อยละ)		
						จำนวนเนื้อที่ดิน			จำนวนเป็นตารางวา	ราคาประเมินต่อตารางวา (บาท)	รวมราคาประเมินที่ดิน (บาท)	ที่	ประเภทสิ่งปลูกสร้าง	ลักษณะสิ่งปลูกสร้าง	ลักษณะการใช้ประโยชน์	ขนาดพื้นที่สิ่งปลูกสร้าง (ตารางเมตร)	คิดเป็นสัดส่วนตามการใช้ประโยชน์ (ร้อยละ)	ราคาประเมินต่อตารางเมตร (บาท)	รวมราคาสิ่งปลูกสร้าง (บาท)	ค่าเสื่อม							ราคาประเมินหลังหักค่าเสื่อม (บาท)	
						ไร่	งาน	ตร.ว.												อายุโรงเรือน (ปี)	คิดเป็นค่าเสื่อม (บาท)							
580	ส.ป.ก. 4-01		1850	ต.ศรีโพธิ์เงิน	1	1	0	22	422	175	73,850		-	-	-	-	-	-	-	-	-	-	-	73,850	-	-	73,850	0.01
581	ส.ป.ก. 4-01		1851	ต.ศรีโพธิ์เงิน	1	8	2	95	3495	175	611,625		-	-	-	-	-	-	-	-	-	-	-	611,625	-	-	611,625	0.01
582	ส.ป.ก. 4-01		1852	ต.ศรีโพธิ์เงิน	1	0	1	84	184	175	32,200		-	-	-	-	-	-	-	-	-	-	-	32,200	-	-	32,200	0.01
583	ส.ป.ก. 4-01		1853	ต.ศรีโพธิ์เงิน	1	2	0	13	813	175	142,275		-	-	-	-	-	-	-	-	-	-	-	142,275	-	-	142,275	0.01
584	ส.ป.ก. 4-01		1854	ต.ศรีโพธิ์เงิน	1	4	3	75	1975	175	345,625		-	-	-	-	-	-	-	-	-	-	-	345,625	-	-	345,625	0.01
585	ส.ป.ก. 4-01		1855	ต.ศรีโพธิ์เงิน	1	7	3	36	3136	175	548,800		-	-	-	-	-	-	-	-	-	-	-	548,800	-	-	548,800	0.01
586	ส.ป.ก. 4-01		1856	ต.ศรีโพธิ์เงิน	1	2	3	32	1132	175	198,100		-	-	-	-	-	-	-	-	-	-	-	198,100	-	-	198,100	0.01
587	ส.ป.ก. 4-01		1857	ต.ศรีโพธิ์เงิน	1	1	1	19	519	175	90,825		-	-	-	-	-	-	-	-	-	-	-	90,825	-	-	90,825	0.01
588	ส.ป.ก. 4-01		1858	ต.ศรีโพธิ์เงิน	1	2	1	10	910	175	159,250		-	-	-	-	-	-	-	-	-	-	-	159,250	-	-	159,250	0.01

หมายเหตุ : ลักษณะการใช้ประโยชน์ ๑. ประกอบเกษตรกรรม

๒. อยู่อาศัย

๓. อื่นๆ

๔. ทิ้งไว้ว่างเปล่าหรือไม่ได้ทำประโยชน์ตามควรแก่สภาพ

๕. ใช้ประโยชน์หลายประเภท

ราคาประเมินทุนทรัพย์ของที่ดินและสิ่งปลูกสร้าง

เทศบาลตำบลศรีโพธิ์เงิน อำเภอ ป่าแดด จังหวัด เชียงราย

ที่	ประเภทที่ดิน	หน้าสำรวจ	เลขที่	สถานที่ตั้ง(หมู่ที่/ชุมชน/ตำบล)	ลักษณะการใช้ประโยชน์	ราคาประเมินทุนทรัพย์ของที่ดิน					คำนวณราคาประเมินทุนทรัพย์ของสิ่งปลูกสร้าง										รวมราคาประเมินของที่ดินและสิ่งปลูกสร้าง (บาท)	ราคาประเมินของที่ดินและสิ่งปลูกสร้างตามสัดส่วนการใช้ประโยชน์ (บาท)	หักมูลค่าฐานภาษีที่ได้รับยกเว้น (บาท)	คงเหลือราคาประเมินที่ต้องเสียภาษี (บาท)	อัตราภาษี (ร้อยละ)		
						จำนวนเนื้อที่ดิน			จำนวนเป็นตารางวา	ราคาประเมินต่อตารางวา (บาท)	รวมราคาประเมินที่ดิน (บาท)	ที่	ประเภทสิ่งปลูกสร้าง	ลักษณะสิ่งปลูกสร้าง	ลักษณะการใช้ประโยชน์	ขนาดพื้นที่สิ่งปลูกสร้าง (ตารางเมตร)	คิดเป็นสัดส่วนตามการใช้ประโยชน์ (ร้อยละ)	ราคาประเมินต่อตารางเมตร (บาท)	รวมราคาสิ่งปลูกสร้าง (บาท)	ค่าเสื่อม						ราคาประเมินหลังหักค่าเสื่อม (บาท)	
						ไร่	งาน	ตร.ว.												อายุโรงเรือน (ปี)							คิดเป็นค่าเสื่อม (บาท)
589	ส.ป.ก. 4-01		1859	ต.ศรีโพธิ์เงิน	1	0	3	61	361	175	63,175		-	-	-	-	-	-	-	-	-	63,175	-	-	63,175	0.01	
590	ส.ป.ก. 4-01		1860	ต.ศรีโพธิ์เงิน	1	0	2	31	231	175	40,425		-	-	-	-	-	-	-	-	-	40,425	-	-	40,425	0.01	
591	ส.ป.ก. 4-01		1861	ต.ศรีโพธิ์เงิน	1	2	0	78	878	175	153,650		-	-	-	-	-	-	-	-	-	153,650	-	-	153,650	0.01	
592	ส.ป.ก. 4-01		1862	ต.ศรีโพธิ์เงิน	1	0	2	63	263	175	46,025		-	-	-	-	-	-	-	-	-	46,025	-	-	46,025	0.01	
593	ส.ป.ก. 4-01		1863	ต.ศรีโพธิ์เงิน	1	7	2	74	3074	175	537,950		-	-	-	-	-	-	-	-	-	537,950	-	-	537,950	0.01	
594	ส.ป.ก. 4-01		1864	ต.ศรีโพธิ์เงิน	1	0	3	83	383	175	67,025		-	-	-	-	-	-	-	-	-	67,025	-	-	67,025	0.01	
595	ส.ป.ก. 4-01		1865	ต.ศรีโพธิ์เงิน	1	1	3	13	713	175	124,775		-	-	-	-	-	-	-	-	-	124,775	-	-	124,775	0.01	
596	ส.ป.ก. 4-01		1866	ต.ศรีโพธิ์เงิน	1	2	2	16	1016	175	177,800		-	-	-	-	-	-	-	-	-	177,800	-	-	177,800	0.01	
597	ส.ป.ก. 4-01		1867	ต.ศรีโพธิ์เงิน	1	0	2	86	286	175	50,050		-	-	-	-	-	-	-	-	-	50,050	-	-	50,050	0.01	

หมายเหตุ : ลักษณะการใช้ประโยชน์ ๑. ประกอบเกษตรกรรม

๒. อยู่อาศัย

๓. อื่นๆ

๔. ทิ้งไว้ว่างเปล่าหรือไม่ได้ทำประโยชน์ตามควรแก่สภาพ

๕. ใช้ประโยชน์หลายประเภท

ราคาประเมินทุนทรัพย์ของที่ดินและสิ่งปลูกสร้าง

เทศบาลตำบลศรีโพธิ์เงิน อำเภอ ป่าแดด จังหวัด เชียงราย

ที่	ประเภทที่ดิน	หน้าสำรวจ	เลขที่	สถานที่ตั้ง(หมู่ที่/ชุมชน/ตำบล)	ลักษณะการใช้ประโยชน์	ราคาประเมินทุนทรัพย์ของที่ดิน					คำนวณราคาประเมินทุนทรัพย์ของสิ่งปลูกสร้าง										รวมราคาประเมินของที่ดินและสิ่งปลูกสร้าง (บาท)	ราคาประเมินของที่ดินและสิ่งปลูกสร้างตามสัดส่วนการใช้ประโยชน์ (บาท)	หักมูลค่าฐานภาษีที่ได้รับยกเว้น (บาท)	คงเหลือราคาประเมินทุนทรัพย์ที่ต้องเสียภาษี (บาท)	อัตรากาษี (ร้อยละ)		
						จำนวนเนื้อที่ดิน			จำนวนเป็นตารางวา	ราคาประเมินต่อตารางวา (บาท)	รวมราคาประเมินที่ดิน (บาท)	ที่	ประเภทสิ่งปลูกสร้าง	ลักษณะสิ่งปลูกสร้าง	ลักษณะการใช้ประโยชน์	ขนาดพื้นที่สิ่งปลูกสร้าง (ตารางเมตร)	คิดเป็นสัดส่วนตามการใช้ประโยชน์ (ร้อยละ)	ราคาประเมินต่อตารางเมตร (บาท)	รวมราคาสิ่งปลูกสร้าง (บาท)	ค่าเสื่อม						ราคาประเมินหลังหักค่าเสื่อม (บาท)	
						ไร่	งาน	ตร.ว.												อายุโรงเรือน (ปี)							คิดเป็นค่าเสื่อม (บาท)
598	ส.ป.ก. 4-01		1868	ต.ศรีโพธิ์เงิน	1	1	0	46	446	175	78,050	-	-	-	-	-	-	-	-	-	78,050	-	-	78,050	0.01		
599	ส.ป.ก. 4-01		1869	ต.ศรีโพธิ์เงิน	1	3	0	69	1269	175	222,075	-	-	-	-	-	-	-	-	-	222,075	-	-	222,075	0.01		
600	ส.ป.ก. 4-01		1870	ต.ศรีโพธิ์เงิน	1	7	0	78	2878	175	503,650	-	-	-	-	-	-	-	-	-	503,650	-	-	503,650	0.01		
601	ส.ป.ก. 4-01		1871	ต.ศรีโพธิ์เงิน	1	0	2	36	236	175	41,300	-	-	-	-	-	-	-	-	-	41,300	-	-	41,300	0.01		
602	ส.ป.ก. 4-01		1872	ต.ศรีโพธิ์เงิน	1	5	0	99	2099	175	367,325	-	-	-	-	-	-	-	-	-	367,325	-	-	367,325	0.01		
603	ส.ป.ก. 4-01		1873	ต.ศรีโพธิ์เงิน	1	1	0	98	498	175	87,150	-	-	-	-	-	-	-	-	-	87,150	-	-	87,150	0.01		
604	ส.ป.ก. 4-01		1874	ต.ศรีโพธิ์เงิน	1	0	3	82	382	175	66,850	-	-	-	-	-	-	-	-	-	66,850	-	-	66,850	0.01		
605	ส.ป.ก. 4-01		1876	ต.ศรีโพธิ์เงิน	1	0	2	15	215	175	37,625	-	-	-	-	-	-	-	-	-	37,625	-	-	37,625	0.01		
606	ส.ป.ก. 4-01		1877	ต.ศรีโพธิ์เงิน	1	1	1	45	545	175	95,375	-	-	-	-	-	-	-	-	-	95,375	-	-	95,375	0.01		

หมายเหตุ : ลักษณะการใช้ประโยชน์ ๑. ประกอบเกษตรกรรม

๒. อยู่อาศัย

๓. อื่นๆ

๔. ทิ้งไว้ว่างเปล่าหรือไม่ได้ทำประโยชน์ตามควรแก่สภาพ

๕. ใช้ประโยชน์หลายประเภท

ราคาประเมินทุนทรัพย์ของที่ดินและสิ่งปลูกสร้าง

เทศบาลตำบลศรีโพธิ์เงิน อำเภอ ป่าแดด จังหวัด เชียงราย

ที่	ประเภทที่ดิน	หน้าสำรวจ	เลขที่	สถานที่ตั้ง(หมู่ที่/ชุมชน/ตำบล)	ลักษณะการใช้ประโยชน์	ราคาประเมินทุนทรัพย์ของที่ดิน					คำนวณราคาประเมินทุนทรัพย์ของสิ่งปลูกสร้าง										รวมราคาประเมินของที่ดินและสิ่งปลูกสร้าง (บาท)	ราคาประเมินของที่ดินและสิ่งปลูกสร้างตามสัดส่วนการใช้ประโยชน์ (บาท)	หักมูลค่าฐานภาษีที่ได้รับยกเว้น (บาท)	คงเหลือราคาประเมินทุนทรัพย์ที่ต้องเสียภาษี (บาท)	อัตราภาษี (ร้อยละ)		
						จำนวนเนื้อที่ดิน			จำนวนเป็นตารางวา	ราคาประเมินต่อตารางวา (บาท)	รวมราคาประเมินที่ดิน (บาท)	ที่	ประเภทสิ่งปลูกสร้าง	ลักษณะสิ่งปลูกสร้าง	ลักษณะการใช้ประโยชน์	ขนาดพื้นที่สิ่งปลูกสร้าง (ตารางเมตร)	คิดเป็นสัดส่วนตามการใช้ประโยชน์ (ร้อยละ)	ราคาประเมินต่อตารางเมตร (บาท)	รวมราคาสิ่งปลูกสร้าง (บาท)	ค่าเสื่อม						ราคาประเมินหลังหักค่าเสื่อม (บาท)	
						ไร่	งาน	ตร.ว.												อายุโรงเรือน (ปี)							คิดเป็นค่าเสื่อม (บาท)
607	ส.ป.ก. 4-01		1878	ต.ศรีโพธิ์เงิน	1	1	1	34	534	175	93,450	-	-	-	-	-	-	-	-	-	93,450	-	-	93,450	0.01		
608	ส.ป.ก. 4-01		1879	ต.ศรีโพธิ์เงิน	1	1	2	94	694	175	121,450	-	-	-	-	-	-	-	-	-	121,450	-	-	121,450	0.01		
609	ส.ป.ก. 4-01		1880	ต.ศรีโพธิ์เงิน	1	0	2	58	258	175	45,150	-	-	-	-	-	-	-	-	-	45,150	-	-	45,150	0.01		
610	ส.ป.ก. 4-01		1881	ต.ศรีโพธิ์เงิน	1	2	1	51	951	175	166,425	-	-	-	-	-	-	-	-	-	166,425	-	-	166,425	0.01		
611	ส.ป.ก. 4-01		1882	ต.ป่าแดด	1	2	1	93	993	175	173,775	-	-	-	-	-	-	-	-	-	173,775	-	-	173,775	0.01		
612	ส.ป.ก. 4-01		1883	ต.ศรีโพธิ์เงิน	1	1	0	8	408	175	71,400	-	-	-	-	-	-	-	-	-	71,400	-	-	71,400	0.01		
613	ส.ป.ก. 4-01		1884	ต.ศรีโพธิ์เงิน	1	2	0	41	841	175	147,175	-	-	-	-	-	-	-	-	-	147,175	-	-	147,175	0.01		
614	ส.ป.ก. 4-01		1885	ต.ศรีโพธิ์เงิน	1	1	3	66	766	175	134,050	-	-	-	-	-	-	-	-	-	134,050	-	-	134,050	0.01		
615	ส.ป.ก. 4-01		1886	ต.ศรีโพธิ์เงิน	1	4	0	91	1691	175	295,925	-	-	-	-	-	-	-	-	-	295,925	-	-	295,925	0.01		

หมายเหตุ : ลักษณะการใช้ประโยชน์ ๑. ประกอบเกษตรกรรม

๒. อยู่อาศัย

๓. อื่นๆ

๔. ทิ้งไว้ว่างเปล่าหรือไม่ได้ทำประโยชน์ตามควรแก่สภาพ

๕. ใช้ประโยชน์หลายประเภท

ราคาประเมินทุนทรัพย์ของที่ดินและสิ่งปลูกสร้าง

เทศบาลตำบลศรีโพธิ์เงิน อำเภอ ป่าแดด จังหวัด เชียงราย

ที่	ประเภทที่ดิน	หน้าสำรวจ	เลขที่	สถานที่ตั้ง(หมู่ที่/ชุมชน/ตำบล)	ลักษณะการใช้ประโยชน์	ราคาประเมินทุนทรัพย์ของที่ดิน					คำนวณราคาประเมินทุนทรัพย์ของสิ่งปลูกสร้าง										รวมราคาประเมินของที่ดินและสิ่งปลูกสร้าง (บาท)	ราคาประเมินของที่ดินและสิ่งปลูกสร้างตามสัดส่วนการใช้ประโยชน์ (บาท)	หักมูลค่าฐานภาษีที่ได้รับยกเว้น (บาท)	คงเหลือราคาประเมินที่ต้องเสียภาษี (บาท)	อัตราภาษี (ร้อยละ)		
						จำนวนเนื้อที่ดิน			จำนวนเป็นตารางวา	ราคาประเมินต่อตารางวา (บาท)	รวมราคาประเมินที่ดิน (บาท)	ที่	ประเภทสิ่งปลูกสร้าง	ลักษณะสิ่งปลูกสร้าง	ลักษณะการใช้ประโยชน์	ขนาดพื้นที่สิ่งปลูกสร้าง (ตารางเมตร)	คิดเป็นสัดส่วนตามการใช้ประโยชน์ (ร้อยละ)	ราคาประเมินต่อตารางเมตร (บาท)	รวมราคาสิ่งปลูกสร้าง (บาท)	ค่าเสื่อม						ราคาประเมินหลังหักค่าเสื่อม (บาท)	
						ไร่	งาน	ตร.ว.												อายุโรงเรือน (ปี)							คิดเป็นค่าเสื่อม (บาท)
616	ส.ป.ก. 4-01		1887	ต.ศรีโพธิ์เงิน	1	4	3	82	1982	175	346,850	-	-	-	-	-	-	-	-	-	346,850	-	-	346,850	0.01		
617	ส.ป.ก. 4-01		1888	ต.ศรีโพธิ์เงิน	1	1	3	8	708	175	123,900	-	-	-	-	-	-	-	-	-	123,900	-	-	123,900	0.01		
618	ส.ป.ก. 4-01		1889	ต.ศรีโพธิ์เงิน	1	0	3	72	372	175	65,100	-	-	-	-	-	-	-	-	-	65,100	-	-	65,100	0.01		
619	ส.ป.ก. 4-01		1890	ต.ศรีโพธิ์เงิน	1	1	0	70	470	175	82,250	-	-	-	-	-	-	-	-	-	82,250	-	-	82,250	0.01		
620	ส.ป.ก. 4-01		1891	ต.ศรีโพธิ์เงิน	1	0	0	46	46	175	8,050	-	-	-	-	-	-	-	-	-	8,050	-	-	8,050	0.01		
621	ส.ป.ก. 4-01		1892	ต.ศรีโพธิ์เงิน	1	1	0	39	439	175	76,825	-	-	-	-	-	-	-	-	-	76,825	-	-	76,825	0.01		
622	ส.ป.ก. 4-01		1893	ต.ศรีโพธิ์เงิน	1	4	1	48	1748	175	305,900	-	-	-	-	-	-	-	-	-	305,900	-	-	305,900	0.01		
623	ส.ป.ก. 4-01		1894	ต.ศรีโพธิ์เงิน	1	3	0	31	1231	175	215,425	-	-	-	-	-	-	-	-	-	215,425	-	-	215,425	0.01		
624	ส.ป.ก. 4-01		1895	ต.ศรีโพธิ์เงิน	1	5	0	22	2022	175	353,850	-	-	-	-	-	-	-	-	-	353,850	-	-	353,850	0.01		

หมายเหตุ : ลักษณะการใช้ประโยชน์ ๑. ประกอบเกษตรกรรม

๒. อยู่อาศัย

๓. อื่นๆ

๔. ทิ้งไว้ว่างเปล่าหรือไม่ได้ทำประโยชน์ตามควรแก่สภาพ

๕. ใช้ประโยชน์หลายประเภท

ราคาประเมินทุนทรัพย์ของที่ดินและสิ่งปลูกสร้าง

เทศบาลตำบลศรีโพธิ์เงิน อำเภอ ป่าแดด จังหวัด เชียงราย

ที่	ประเภทที่ดิน	หน้าสำรวจ	เลขที่	สถานที่ตั้ง(หมู่ที่/ชุมชน/ตำบล)	ลักษณะการใช้ประโยชน์	ราคาประเมินทุนทรัพย์ของที่ดิน					คำนวณราคาประเมินทุนทรัพย์ของสิ่งปลูกสร้าง										รวมราคาประเมินของที่ดินและสิ่งปลูกสร้าง (บาท)	ราคาประเมินของที่ดินและสิ่งปลูกสร้างตามสัดส่วนการใช้ประโยชน์ (บาท)	หักมูลค่าฐานภาษีที่ได้รับยกเว้น (บาท)	คงเหลือราคาประเมินทุนทรัพย์ที่ต้องเสียภาษี (บาท)	อัตรากาษี (ร้อยละ)		
						จำนวนเนื้อที่ดิน			จำนวนเป็นตารางวา	ราคาประเมินต่อตารางวา (บาท)	รวมราคาประเมินที่ดิน (บาท)	ที่	ประเภทสิ่งปลูกสร้าง	ลักษณะสิ่งปลูกสร้าง	ลักษณะการใช้ประโยชน์	ขนาดพื้นที่สิ่งปลูกสร้าง (ตารางเมตร)	คิดเป็นสัดส่วนตามการใช้ประโยชน์ (ร้อยละ)	ราคาประเมินต่อตารางเมตร (บาท)	รวมราคาสิ่งปลูกสร้าง (บาท)	ค่าเสื่อม						ราคาประเมินหลังหักค่าเสื่อม (บาท)	
						ไร่	งาน	ตร.ว.												อายุโรงเรือน (ปี)							คิดเป็นค่าเสื่อม (บาท)
625	ส.ป.ก. 4-01		1896	ต.ศรีโพธิ์เงิน	1	1	3	6	706	175	123,550	-	-	-	-	-	-	-	-	-	123,550	-	-	123,550	0.01		
626	ส.ป.ก. 4-01		1897	ต.ศรีโพธิ์เงิน	1	2	1	13	913	175	159,775	-	-	-	-	-	-	-	-	-	159,775	-	-	159,775	0.01		
627	ส.ป.ก. 4-01		1898	ต.ศรีโพธิ์เงิน	1	0	0	98	98	175	17,150	-	-	-	-	-	-	-	-	-	17,150	-	-	17,150	0.01		
628	ส.ป.ก. 4-01		1899	ต.ศรีโพธิ์เงิน	1	0	2	19	219	175	38,325	-	-	-	-	-	-	-	-	-	38,325	-	-	38,325	0.01		
629	ส.ป.ก. 4-01		1900	ต.ศรีโพธิ์เงิน	1	3	0	75	1275	175	223,125	-	-	-	-	-	-	-	-	-	223,125	-	-	223,125	0.01		
630	ส.ป.ก. 4-01		1901	ต.ศรีโพธิ์เงิน	1	0	2	69	269	175	47,075	-	-	-	-	-	-	-	-	-	47,075	-	-	47,075	0.01		
631	ส.ป.ก. 4-01		1903	ต.ศรีโพธิ์เงิน	1	0	1	83	183	175	32,025	-	-	-	-	-	-	-	-	-	32,025	-	-	32,025	0.01		
632	ส.ป.ก. 4-01		1904	ต.ศรีโพธิ์เงิน	2	1	0	28	428	175	74,900	43	100- บ้านพักอาศัย 1ชั้น	ตึก	2	48	100	6,750	324,000	12	45,360	278,640	353,540	-	-	353,540	0.02
633	ส.ป.ก. 4-01		1905	ต.ศรีโพธิ์เงิน	1	3	1	98	1398	175	244,650	-	-	-	-	-	-	-	-	-	244,650	-	-	244,650	0.01		

หมายเหตุ : ลักษณะการใช้ประโยชน์ ๑. ประกอบเกษตรกรรม

๒. อยู่อาศัย

๓. อื่นๆ

๔. ทิ้งไว้ว่างเปล่าหรือไม่ได้ทำประโยชน์ตามควรแก่สภาพ

๕. ใช้ประโยชน์หลายประเภท

ราคาประเมินทุนทรัพย์ของที่ดินและสิ่งปลูกสร้าง

เทศบาลตำบลศรีโพธิ์เงิน อำเภอ ป่าแดด จังหวัด เชียงราย

ที่	ประเภทที่ดิน	หน้าสำรวจ	เลขที่	สถานที่ตั้ง(หมู่ที่/ชุมชน/ตำบล)	ลักษณะการใช้ประโยชน์	ราคาประเมินทุนทรัพย์ของที่ดิน					คำนวณราคาประเมินทุนทรัพย์ของสิ่งปลูกสร้าง										รวมราคาประเมินของที่ดินและสิ่งปลูกสร้าง (บาท)	ราคาประเมินของที่ดินและสิ่งปลูกสร้างตามสัดส่วนการใช้ประโยชน์ (บาท)	หักมูลค่าฐานภาษีที่ได้รับยกเว้น (บาท)	คงเหลือราคาประเมินที่ต้องเสียภาษี (บาท)	อัตราภาษี (ร้อยละ)		
						จำนวนเนื้อที่ดิน			จำนวนเป็นตารางวา	ราคาประเมินต่อตารางวา (บาท)	รวมราคาประเมินที่ดิน (บาท)	ที่	ประเภทสิ่งปลูกสร้าง	ลักษณะสิ่งปลูกสร้าง	ลักษณะการใช้ประโยชน์	ขนาดพื้นที่สิ่งปลูกสร้าง (ตารางเมตร)	คิดเป็นสัดส่วนตามการใช้ประโยชน์ (ร้อยละ)	ราคาประเมินต่อตารางเมตร (บาท)	รวมราคาสิ่งปลูกสร้าง (บาท)	ค่าเสื่อม						ราคาประเมินหลังหักค่าเสื่อม (บาท)	
						ไร่	งาน	ตร.ว.												อายุโรงเรือน (ปี)							คิดเป็นค่าเสื่อม (บาท)
634	ส.ป.ก. 4-01		1906	ต.ศรีโพธิ์เงิน	1	12	1	15	4915	175	860,125	-	-	-	-	-	-	-	-	-	860,125	-	-	860,125	0.01		
635	ส.ป.ก. 4-01		1907	ต.ศรีโพธิ์เงิน	1	1	1	92	592	175	103,600	-	-	-	-	-	-	-	-	-	103,600	-	-	103,600	0.01		
636	ส.ป.ก. 4-01		1908	ต.ศรีโพธิ์เงิน	1	32	2	76	13076	175	2,288,300	-	-	-	-	-	-	-	-	-	2,288,300	-	-	2,288,300	0.01		
637	ส.ป.ก. 4-01		1909	ต.ศรีโพธิ์เงิน	1	4	0	59	1659	175	290,325	-	-	-	-	-	-	-	-	-	290,325	-	-	290,325	0.01		
638	ส.ป.ก. 4-01		1910	ต.ศรีโพธิ์เงิน	1	2	1	44	944	175	165,200	-	-	-	-	-	-	-	-	-	165,200	-	-	165,200	0.01		
639	ส.ป.ก. 4-01		1911	ต.ศรีโพธิ์เงิน	1	1	0	89	489	175	85,575	-	-	-	-	-	-	-	-	-	85,575	-	-	85,575	0.01		
640	ส.ป.ก. 4-01		1912	ต.ศรีโพธิ์เงิน	1	6	2	81	2681	175	469,175	-	-	-	-	-	-	-	-	-	469,175	-	-	469,175	0.01		
641	ส.ป.ก. 4-01		1913	ต.ศรีโพธิ์เงิน	1	1	1	10	510	175	89,250	-	-	-	-	-	-	-	-	-	89,250	-	-	89,250	0.01		
642	ส.ป.ก. 4-01		1914	ต.ศรีโพธิ์เงิน	1	20	0	36	8036	175	1,406,300	-	-	-	-	-	-	-	-	-	1,406,300	-	-	1,406,300	0.01		

หมายเหตุ : ลักษณะการใช้ประโยชน์ ๑. ประกอบเกษตรกรรม

๒. อยู่อาศัย

๓. อื่นๆ

๔. ทิ้งไว้ว่างเปล่าหรือไม่ได้ทำประโยชน์ตามควรแก่สภาพ

๕. ใช้ประโยชน์หลายประเภท

ราคาประเมินทุนทรัพย์ของที่ดินและสิ่งปลูกสร้าง

เทศบาลตำบลศรีโพธิ์เงิน อำเภอ ป่าแดด จังหวัด เชียงราย

ที่	ประเภทที่ดิน	หน้าสำรวจ	เลขที่	สถานที่ตั้ง(หมู่ที่/ชุมชน/ตำบล)	ลักษณะการใช้ประโยชน์	ราคาประเมินทุนทรัพย์ของที่ดิน					คำนวณราคาประเมินทุนทรัพย์ของสิ่งปลูกสร้าง										รวมราคาประเมินของที่ดินและสิ่งปลูกสร้าง (บาท)	ราคาประเมินของที่ดินและสิ่งปลูกสร้างตามสัดส่วนการใช้ประโยชน์ (บาท)	หักมูลค่าฐานภาษีที่ได้รับยกเว้น (บาท)	คงเหลือราคาประเมินทุนทรัพย์ที่ต้องเสียภาษี (บาท)	อัตราภาษี (ร้อยละ)		
						จำนวนเนื้อที่ดิน			จำนวนเป็นตารางวา	ราคาประเมินต่อตารางวา (บาท)	รวมราคาประเมินที่ดิน (บาท)	ที่	ประเภทสิ่งปลูกสร้าง	ลักษณะสิ่งปลูกสร้าง	ลักษณะการใช้ประโยชน์	ขนาดพื้นที่สิ่งปลูกสร้าง (ตารางเมตร)	คิดเป็นสัดส่วนตามการใช้ประโยชน์ (ร้อยละ)	ราคาประเมินต่อตารางเมตร (บาท)	รวมราคาสิ่งปลูกสร้าง (บาท)	ค่าเสื่อม						ราคาประเมินหลังหักค่าเสื่อม (บาท)	
						ไร่	งาน	ตร.ว.												อายุโรงเรือน (ปี)							คิดเป็นค่าเสื่อม (บาท)
643	ส.ป.ก. 4-01		1915	ต.ศรีโพธิ์เงิน	1	2	1	92	992	175	173,600		-	-	-	-	-	-	-	-	173,600	-	-	173,600	0.01		
644	ส.ป.ก. 4-01		1916	ต.ศรีโพธิ์เงิน	1	5	1	18	2118	175	370,650		-	-	-	-	-	-	-	-	370,650	-	-	370,650	0.01		
645	ส.ป.ก. 4-01		1917	ต.ศรีโพธิ์เงิน	1	0	2	6	206	175	36,050		-	-	-	-	-	-	-	-	36,050	-	-	36,050	0.01		
646	ส.ป.ก. 4-01		1918	ต.ศรีโพธิ์เงิน	1	1	1	86	586	175	102,550		-	-	-	-	-	-	-	-	102,550	-	-	102,550	0.01		
647	ส.ป.ก. 4-01		1919	ต.ศรีโพธิ์เงิน	1	0	2	19	219	175	38,325		-	-	-	-	-	-	-	-	38,325	-	-	38,325	0.01		
648	ส.ป.ก. 4-01		1920	ต.ศรีโพธิ์เงิน	2	2	0	49	849	175	148,575	44	100- บ้านพักอาศัย 1ชั้น	ไม้	1	60	100	6,750	405,000	13	222,750	182,250	330,825	-	-	330,825	0.02
649	ส.ป.ก. 4-01		1921	ต.ศรีโพธิ์เงิน	1	0	1	47	147	175	25,725		-	-	-	-	-	-	-	-	25,725	-	-	25,725	0.01		
650	ส.ป.ก. 4-01		1922	ต.ศรีโพธิ์เงิน	1	3	0	65	1265	175	221,375		-	-	-	-	-	-	-	-	221,375	-	-	221,375	0.01		
651	ส.ป.ก. 4-01		1923	ต.ศรีโพธิ์เงิน	1	0	3	3	303	175	53,025		-	-	-	-	-	-	-	-	53,025	-	-	53,025	0.01		

หมายเหตุ : ลักษณะการใช้ประโยชน์ ๑. ประกอบเกษตรกรรม

๒. อยู่อาศัย

๓. อื่นๆ

๔. ที่ว่างเปล่าหรือไม่ได้ทำประโยชน์ตามควรแก่สภาพ

๕. ใช้ประโยชน์หลายประเภท

ราคาประเมินทุนทรัพย์ของที่ดินและสิ่งปลูกสร้าง

เทศบาลตำบลศรีโพธิ์เงิน อำเภอ ป่าแดด จังหวัด เชียงราย

ที่	ประเภทที่ดิน	หน้าสำรวจ	เลขที่	สถานที่ตั้ง(หมู่ที่/ชุมชน/ตำบล)	ลักษณะการใช้ประโยชน์	ราคาประเมินทุนทรัพย์ของที่ดิน					คำนวณราคาประเมินทุนทรัพย์ของสิ่งปลูกสร้าง										รวมราคาประเมินของที่ดินและสิ่งปลูกสร้าง (บาท)	ราคาประเมินของที่ดินและสิ่งปลูกสร้างตามสัดส่วนการใช้ประโยชน์ (บาท)	หักมูลค่าฐานภาษีที่ได้รับยกเว้น (บาท)	คงเหลือราคาประเมินทุนทรัพย์ที่ต้องเสียภาษี (บาท)	อัตราภาษี (ร้อยละ)		
						จำนวนเนื้อที่ดิน			จำนวนเป็นตารางวา	ราคาประเมินต่อตารางวา (บาท)	รวมราคาประเมินที่ดิน (บาท)	ที่	ประเภทสิ่งปลูกสร้าง	ลักษณะสิ่งปลูกสร้าง	ลักษณะการใช้ประโยชน์	ขนาดพื้นที่สิ่งปลูกสร้าง (ตารางเมตร)	คิดเป็นสัดส่วนตามการใช้ประโยชน์ (ร้อยละ)	ราคาประเมินต่อตารางเมตร (บาท)	รวมราคาสิ่งปลูกสร้าง (บาท)	ค่าเสื่อม						ราคาประเมินหลังหักค่าเสื่อม (บาท)	
						ไร่	งาน	ตร.ว.												อายุโรงเรือน (ปี)							คิดเป็นค่าเสื่อม (บาท)
652	ส.ป.ก. 4-01		1924	ต.ศรีโพธิ์เงิน	1	1	0	49	449	175	78,575	-	-	-	-	-	-	-	-	-	78,575	-	-	78,575	0.01		
653	ส.ป.ก. 4-01		1925	ต.ศรีโพธิ์เงิน	1	1	1	79	579	175	101,325	-	-	-	-	-	-	-	-	-	101,325	-	-	101,325	0.01		
654	ส.ป.ก. 4-01		1926	ต.ศรีโพธิ์เงิน	1	0	2	58	258	175	45,150	-	-	-	-	-	-	-	-	-	45,150	-	-	45,150	0.01		
655	ส.ป.ก. 4-01		1927	ต.ศรีโพธิ์เงิน	2	1	3	38	738	175	129,150	45	100- บ้านพักอาศัย 1ชั้น	ตึก	2	56	100	6,750	378,000	13	60,480	317,520	446,670	-	317,520	129,150	0.02
656	ส.ป.ก. 4-01		1928	ต.ศรีโพธิ์เงิน	1	4	2	68	1868	175	326,900	-	-	-	-	-	-	-	-	-	326,900	-	-	326,900	0.01		
657	ส.ป.ก. 4-01		1929	ต.ศรีโพธิ์เงิน	1	0	3	99	399	175	69,825	-	-	-	-	-	-	-	-	-	69,825	-	-	69,825	0.01		
658	ส.ป.ก. 4-01		1930	ต.ศรีโพธิ์เงิน	1	3	0	6	1206	175	211,050	-	-	-	-	-	-	-	-	-	211,050	-	-	211,050	0.01		
659	ส.ป.ก. 4-01		1931	ต.ศรีโพธิ์เงิน	1	6	2	98	2698	175	472,150	-	-	-	-	-	-	-	-	-	472,150	-	-	472,150	0.01		
660	ส.ป.ก. 4-01		1932	ต.ศรีโพธิ์เงิน	1	1	3	71	771	175	134,925	-	-	-	-	-	-	-	-	-	134,925	-	-	134,925	0.01		

หมายเหตุ : ลักษณะการใช้ประโยชน์ ๑. ประกอบเกษตรกรรม

๒. อยู่อาศัย

๓. อื่นๆ

๔. ทิ้งไว้ว่างเปล่าหรือไม่ได้ทำประโยชน์ตามควรแก่สภาพ

๕. ใช้ประโยชน์หลายประเภท

ราคาประเมินทุนทรัพย์ของที่ดินและสิ่งปลูกสร้าง

เทศบาลตำบลศรีโพธิ์เงิน อำเภอ ป่าแดด จังหวัด เชียงราย

ที่	ประเภทที่ดิน	หน้าสำรวจ	เลขที่	สถานที่ตั้ง(หมู่ที่/ชุมชน/ตำบล)	ลักษณะการใช้ประโยชน์	ราคาประเมินทุนทรัพย์ของที่ดิน					คำนวณราคาประเมินทุนทรัพย์ของสิ่งปลูกสร้าง										รวมราคาประเมินของที่ดินและสิ่งปลูกสร้าง (บาท)	ราคาประเมินของที่ดินและสิ่งปลูกสร้างตามสัดส่วนการใช้ประโยชน์ (บาท)	หักมูลค่าฐานภาษีที่ได้รับยกเว้น (บาท)	คงเหลือราคาประเมินทุนทรัพย์ที่ต้องเสียภาษี (บาท)	อัตราภาษี (ร้อยละ)		
						จำนวนเนื้อที่ดิน			จำนวนเป็นตารางวา	ราคาประเมินต่อตารางวา (บาท)	รวมราคาประเมินที่ดิน (บาท)	ที่	ประเภทสิ่งปลูกสร้าง	ลักษณะสิ่งปลูกสร้าง	ลักษณะการใช้ประโยชน์	ขนาดพื้นที่สิ่งปลูกสร้าง (ตารางเมตร)	คิดเป็นสัดส่วนตามการใช้ประโยชน์ (ร้อยละ)	ราคาประเมินต่อตารางเมตร (บาท)	รวมราคาสิ่งปลูกสร้าง (บาท)	ค่าเสื่อม						ราคาประเมินหลังหักค่าเสื่อม (บาท)	
						ไร่	งาน	ตร.ว.												อายุโรงเรือน (ปี)							คิดเป็นค่าเสื่อม (บาท)
661	ส.ป.ก. 4-01		1933	ต.ศรีโพธิ์เงิน	1	0	2	76	276	175	48,300	-	-	-	-	-	-	-	-	-	48,300	-	-	48,300	0.01		
662	ส.ป.ก. 4-01		1934	ต.ศรีโพธิ์เงิน	1	0	2	83	283	175	49,525	-	-	-	-	-	-	-	-	-	49,525	-	-	49,525	0.01		
663	ส.ป.ก. 4-01		1935	ต.ศรีโพธิ์เงิน	1	0	1	89	189	175	33,075	-	-	-	-	-	-	-	-	-	33,075	-	-	33,075	0.01		
664	ส.ป.ก. 4-01		1936	ต.ศรีโพธิ์เงิน	1	2	1	26	926	175	162,050	-	-	-	-	-	-	-	-	-	162,050	-	-	162,050	0.01		
665	ส.ป.ก. 4-01		1937	ต.ศรีโพธิ์เงิน	1	0	2	5	205	175	35,875	-	-	-	-	-	-	-	-	-	35,875	-	-	35,875	0.01		
666	ส.ป.ก. 4-01		1938	ต.ศรีโพธิ์เงิน	2	1	0	73	473	175	82,775	46	100- บ้านพักอาศัย 1ชั้น	ตึก	2	230	100	6,750	1,552,500	12	217,350	1,335,150	1,417,925	-	1,335,150	82,775	0.02
												47	100- บ้านพักอาศัย 1ชั้น	ตึก	2	195	100	6,750	1,316,250	10	131,625	1,184,625	1,184,625	-	1,184,625	-	-
667	ส.ป.ก. 4-01		1939	ต.ศรีโพธิ์เงิน	1	1	1	15	515	175	90,125	-	-	-	-	-	-	-	-	-	90,125	-	-	90,125	0.01		
668	ส.ป.ก. 4-01		1940	ต.ศรีโพธิ์เงิน	1	1	2	96	696	175	121,800	-	-	-	-	-	-	-	-	-	121,800	-	-	121,800	0.01		

หมายเหตุ : ลักษณะการใช้ประโยชน์ ๑. ประกอบเกษตรกรรม

๒. อยู่อาศัย

๓. อื่นๆ

๔. ทิ้งไว้ว่างเปล่าหรือไม่ได้ทำประโยชน์ตามควรแก่สภาพ

๕. ใช้ประโยชน์หลายประเภท

ราคาประเมินทุนทรัพย์ของที่ดินและสิ่งปลูกสร้าง

เทศบาลตำบลศรีโพธิ์เงิน อำเภอ ป่าแดด จังหวัด เชียงราย

ที่	ประเภทที่ดิน	หน้าสำรวจ	เลขที่	สถานที่ตั้ง(หมู่ที่/ชุมชน/ตำบล)	ลักษณะการใช้ประโยชน์	ราคาประเมินทุนทรัพย์ของที่ดิน					คำนวณราคาประเมินทุนทรัพย์ของสิ่งปลูกสร้าง										รวมราคาประเมินของที่ดินและสิ่งปลูกสร้าง (บาท)	ราคาประเมินของที่ดินและสิ่งปลูกสร้างตามสัดส่วนการใช้ประโยชน์ (บาท)	หักมูลค่าฐานภาษีที่ได้รับยกเว้น (บาท)	คงเหลือราคาประเมินทุนทรัพย์ที่ต้องเสียภาษี (บาท)	อัตรากาษี (ร้อยละ)		
						จำนวนเนื้อที่ดิน			จำนวนเป็นตารางวา	ราคาประเมินต่อตารางวา (บาท)	รวมราคาประเมินที่ดิน (บาท)	ที่	ประเภทสิ่งปลูกสร้าง	ลักษณะสิ่งปลูกสร้าง	ลักษณะการใช้ประโยชน์	ขนาดพื้นที่สิ่งปลูกสร้าง (ตารางเมตร)	คิดเป็นสัดส่วนตามการใช้ประโยชน์ (ร้อยละ)	ราคาประเมินต่อตารางเมตร (บาท)	รวมราคาสิ่งปลูกสร้าง (บาท)	ค่าเสื่อม						ราคาประเมินหลังหักค่าเสื่อม (บาท)	
						ไร่	งาน	ตร.ว.												อายุโรงเรือน (ปี)							คิดเป็นค่าเสื่อม (บาท)
669	ส.ป.ก. 4-01		1942	ต.ศรีโพธิ์เงิน	1	2	0	39	839	175	146,825		-	-	-	-	-	-	-	-	146,825	-	-	146,825	0.01		
670	ส.ป.ก. 4-01		1943	ต.ศรีโพธิ์เงิน	1	1	0	37	437	175	76,475		-	-	-	-	-	-	-	-	76,475	-	-	76,475	0.01		
671	ส.ป.ก. 4-01		1944	ต.ศรีโพธิ์เงิน	2	9	0	0	3600	175	630,000	48	100- บ้านพักอาศัย 1ชั้น	ไม้	2	84	100	6,750	567,000	7	141,750	425,250	1,055,250	-	425,250	630,000	0.02
												49	100- บ้านพักอาศัย 1ชั้น	ตึก	2	54	100	6,750	364,500	5	18,225	346,275	346,275	-	346,275	-	-
												50	100- บ้านพักอาศัย 1ชั้น	ไม้	2	16	100	6,750	108,000	3	9,720	98,280	98,280	-	98,280	-	-
672	ส.ป.ก. 4-01		1945	ต.ศรีโพธิ์เงิน	1	1	0	88	488	175	85,400		-	-	-	-	-	-	-	-	-	85,400	-	-	85,400	0.01	
673	โฉนด	954	2089	ต.ศรีโพธิ์เงิน	1	4	0	46	1646	175	288,050		-	-	-	-	-	-	-	-	-	288,050	-	288,050	-	-	
674	โฉนด	774	2090	ต.ศรีโพธิ์เงิน	1	5	2	38.5	2238.5	225	503,663		-	-	-	-	-	-	-	-	-	503,663	-	503,663	-	-	
675	โฉนด	953	2091	ต.ศรีโพธิ์เงิน	1	4	3	47	1947	150	292,050		-	-	-	-	-	-	-	-	-	292,050	-	292,050	-	-	

หมายเหตุ : ลักษณะการใช้ประโยชน์ ๑. ประกอบเกษตรกรรม

๒. อยู่อาศัย

๓. อื่นๆ

๔. ทิ้งไว้ว่างเปล่าหรือไม่ได้ทำประโยชน์ตามควรแก่สภาพ

๕. ใช้ประโยชน์หลายประเภท

ราคาประเมินทุนทรัพย์ของที่ดินและสิ่งปลูกสร้าง

เทศบาลตำบลศรีโพธิ์เงิน อำเภอ ป่าแดด จังหวัด เชียงราย

ที่	ประเภทที่ดิน	หน้าสำรวจ	เลขที่	สถานที่ตั้ง(หมู่ที่/ชุมชน/ตำบล)	ลักษณะการใช้ประโยชน์	ราคาประเมินทุนทรัพย์ของที่ดิน					คำนวณราคาประเมินทุนทรัพย์ของสิ่งปลูกสร้าง										รวมราคาประเมินของที่ดินและสิ่งปลูกสร้าง (บาท)	ราคาประเมินของที่ดินและสิ่งปลูกสร้างตามสัดส่วนการใช้ประโยชน์ (บาท)	หักมูลค่าฐานภาษีที่ได้รับยกเว้น (บาท)	คงเหลือราคาประเมินทุนทรัพย์ที่ต้องเสียภาษี (บาท)	อัตราภาษี (ร้อยละ)		
						จำนวนเนื้อที่ดิน			จำนวนเป็นตารางวา	ราคาประเมินต่อตารางวา (บาท)	รวมราคาประเมินที่ดิน (บาท)	ที่	ประเภทสิ่งปลูกสร้าง	ลักษณะสิ่งปลูกสร้าง	ลักษณะการใช้ประโยชน์	ขนาดพื้นที่สิ่งปลูกสร้าง (ตารางเมตร)	คิดเป็นสัดส่วนตามการใช้ประโยชน์ (ร้อยละ)	ราคาประเมินต่อตารางเมตร (บาท)	รวมราคาสิ่งปลูกสร้าง (บาท)	ค่าเสื่อม						ราคาประเมินหลังหักค่าเสื่อม (บาท)	
						ไร่	งาน	ตร.ว.												อายุโรงเรือน (ปี)							คิดเป็นค่าเสื่อม (บาท)
676	โฉนด	955	2092	ต.ศรีโพธิ์เงิน	1	7	0	0	2800	150	420,000	-	-	-	-	-	-	-	-	-	420,000	-	420,000	-	-		
677	โฉนด	581	2093	ต.ศรีโพธิ์เงิน	1	10	1	72	4172	150	625,800	-	-	-	-	-	-	-	-	-	625,800	-	625,800	-	-		
678	โฉนด	301	2113	ต.ศรีโพธิ์เงิน	1	8	2	79	3479	175	608,825	-	-	-	-	-	-	-	-	-	608,825	-	608,825	-	-		
679	โฉนด	295	2114	ต.ศรีโพธิ์เงิน	1	36	0	65	14465	175	2,531,375	-	-	-	-	-	-	-	-	-	2,531,375	-	2,531,375	-	-		
680	โฉนด	309	2115	ต.ศรีโพธิ์เงิน	1	22	3	92	9192	225	2,068,200	-	-	-	-	-	-	-	-	-	2,068,200	-	2,068,200	-	-		
681	โฉนด	272	2116	ต.ป่าแดด	1	5	1	77	2177	175	380,975	-	-	-	-	-	-	-	-	-	380,975	-	380,975	-	-		
682	โฉนด	271	2117	ต.ศรีโพธิ์เงิน	1	6	3	40	2740	225	616,500	-	-	-	-	-	-	-	-	-	616,500	-	616,500	-	-		
683	โฉนด	273	2118	ต.ศรีโพธิ์เงิน	1	11	0	8	4408	175	771,400	-	-	-	-	-	-	-	-	-	771,400	-	771,400	-	-		
684	โฉนด	276	2119	ต.ศรีโพธิ์เงิน	1	10	0	80	4080	225	918,000	-	-	-	-	-	-	-	-	-	918,000	-	918,000	-	-		

หมายเหตุ : ลักษณะการใช้ประโยชน์ ๑. ประกอบเกษตรกรรม

๒. อยู่อาศัย

๓. อื่นๆ

๔. ทิ้งไว้ว่างเปล่าหรือไม่ได้ทำประโยชน์ตามควรแก่สภาพ

๕. ใช้ประโยชน์หลายประเภท

ราคาประเมินทุนทรัพย์ของที่ดินและสิ่งปลูกสร้าง

เทศบาลตำบลศรีโพธิ์เงิน อำเภอ ป่าแดด จังหวัด เชียงราย

ที่	ประเภทที่ดิน	หน้าสำรวจ	เลขที่	สถานที่ตั้ง(หมู่ที่/ชุมชน/ตำบล)	ลักษณะการใช้ประโยชน์	ราคาประเมินทุนทรัพย์ของที่ดิน						คำนวณราคาประเมินทุนทรัพย์ของสิ่งปลูกสร้าง										รวมราคาประเมินของที่ดินและสิ่งปลูกสร้าง (บาท)	ราคาประเมินของที่ดินและสิ่งปลูกสร้างตามสัดส่วนการใช้ประโยชน์ (บาท)	หักมูลค่าฐานภาษีที่ได้รับยกเว้น (บาท)	คงเหลือราคาประเมินที่ต้องเสียภาษี (บาท)	อัตราภาษี (ร้อยละ)	
						จำนวนเนื้อที่ดิน			จำนวนเป็นตารางวา	ราคาประเมินต่อตารางวา (บาท)	รวมราคาประเมินที่ดิน (บาท)	ที่	ประเภทสิ่งปลูกสร้าง	ลักษณะสิ่งปลูกสร้าง	ลักษณะการใช้ประโยชน์	ขนาดพื้นที่สิ่งปลูกสร้าง (ตารางเมตร)	คิดเป็นสัดส่วนตามการใช้ประโยชน์ (ร้อยละ)	ราคาประเมินต่อตารางเมตร (บาท)	รวมราคาสิ่งปลูกสร้าง (บาท)	ค่าเสื่อม							ราคาประเมินหลังหักค่าเสื่อม (บาท)
						ไร่	งาน	ตร.ว.												อายุโรงเรือน (ปี)	คิดเป็นค่าเสื่อม (บาท)						
685	โฉนด	277	2120	ต.ศรีโพธิ์เงิน	1	3	3	94	1594	225	358,650	-	-	-	-	-	-	-	-	-	358,650	-	358,650	-	-		
686	โฉนด	780	2121	ต.ศรีโพธิ์เงิน	1	1	2	64	664	250	166,000	-	-	-	-	-	-	-	-	-	166,000	-	166,000	-	-		
687	โฉนด	778	2122	ต.ศรีโพธิ์เงิน	1	5	2	33	2233	350	781,550	-	-	-	-	-	-	-	-	-	781,550	-	781,550	-	-		
688	โฉนด	782	2123	ต.ศรีโพธิ์เงิน	1	8	2	78.6	3478.6	225	782,685	-	-	-	-	-	-	-	-	-	782,685	-	782,685	-	-		
689	โฉนด	784	2124	ต.ศรีโพธิ์เงิน	1	4	2	46.7	1846.7	175	323,173	-	-	-	-	-	-	-	-	-	323,173	-	323,173	-	-		
690	โฉนด	1426	2125	ต.ศรีโพธิ์เงิน	1	3	1	90	1390	225	312,750	-	-	-	-	-	-	-	-	-	312,750	-	312,750	-	-		
691	โฉนด	1013	2126	ต.ศรีโพธิ์เงิน	1	1	3	81.4	781.4	225	175,815	-	-	-	-	-	-	-	-	-	175,815	-	175,815	-	-		
692	โฉนด	654	2127	ต.ศรีโพธิ์เงิน	1	1	3	28	728	225	163,800	-	-	-	-	-	-	-	-	-	163,800	-	163,800	-	-		
693	โฉนด	1380	2128	ต.ศรีโพธิ์เงิน	1	4	2	85	1885	225	424,125	-	-	-	-	-	-	-	-	-	424,125	-	424,125	-	-		

หมายเหตุ : ลักษณะการใช้ประโยชน์ ๑. ประกอบเกษตรกรรม

๒. อยู่อาศัย

๓. อื่นๆ

๔. ทิ้งไว้ว่างเปล่าหรือไม่ได้ทำประโยชน์ตามควรแก่สภาพ

๕. ใช้ประโยชน์หลายประเภท

ราคาประเมินทุนทรัพย์ของที่ดินและสิ่งปลูกสร้าง

เทศบาลตำบลศรีโพธิ์เงิน อำเภอ ป่าแดด จังหวัด เชียงราย

ที่	ประเภทที่ดิน	หน้าสำรวจ	เลขที่	สถานที่ตั้ง(หมู่ที่/ชุมชน/ตำบล)	ลักษณะการใช้ประโยชน์	ราคาประเมินทุนทรัพย์ของที่ดิน						คำนวณราคาประเมินทุนทรัพย์ของสิ่งปลูกสร้าง										รวมราคาประเมินของที่ดินและสิ่งปลูกสร้าง (บาท)	ราคาประเมินของที่ดินและสิ่งปลูกสร้างตามสัดส่วนการใช้ประโยชน์ (บาท)	หักมูลค่าฐานภาษีที่ได้รับยกเว้น (บาท)	คงเหลือราคาประเมินทุนทรัพย์ที่ต้องเสียภาษี (บาท)	อัตราภาษี (ร้อยละ)	
						จำนวนเนื้อที่ดิน			จำนวนเป็นตารางวา	ราคาประเมินต่อตารางวา (บาท)	รวมราคาประเมินที่ดิน (บาท)	ที่	ประเภทสิ่งปลูกสร้าง	ลักษณะสิ่งปลูกสร้าง	ลักษณะการใช้ประโยชน์	ขนาดพื้นที่สิ่งปลูกสร้าง (ตารางเมตร)	คิดเป็นสัดส่วนตามการใช้ประโยชน์ (ร้อยละ)	ราคาประเมินต่อตารางเมตร (บาท)	รวมราคาสิ่งปลูกสร้าง (บาท)	ค่าเสื่อม							ราคาประเมินหลังหักค่าเสื่อม (บาท)
						ไร่	งาน	ตร.ว.												อายุโรงเรือน (ปี)	คิดเป็นค่าเสื่อม (บาท)						
694	โฉนด	663	2129	ต.ศรีโพธิ์เงิน	1	3	0	8	1208	175	211,400	-	-	-	-	-	-	-	-	-	211,400	-	211,400	-	-		
695	โฉนด	667	2130	ต.ศรีโพธิ์เงิน	1	7	0	38	2838	175	496,650	-	-	-	-	-	-	-	-	-	496,650	-	496,650	-	-		
696	โฉนด	623	2131	ต.ศรีโพธิ์เงิน	1	12	1	70	4970	175	869,750	-	-	-	-	-	-	-	-	-	869,750	-	869,750	-	-		
697	โฉนด	1361	2132	ต.ศรีโพธิ์เงิน	1	15	1	90	6190	175	1,083,250	-	-	-	-	-	-	-	-	-	1,083,250	-	1,083,250	-	-		
698	โฉนด	1395	2133	ต.ศรีโพธิ์เงิน	1	7	1	57	2957	175	517,475	-	-	-	-	-	-	-	-	-	517,475	-	517,475	-	-		
699	โฉนด	670	2134	ต.ศรีโพธิ์เงิน	1	5	2	82	2282	175	399,350	-	-	-	-	-	-	-	-	-	399,350	-	399,350	-	-		
700	โฉนด	671	2135	ต.ศรีโพธิ์เงิน	1	5	2	23	2223	175	389,025	-	-	-	-	-	-	-	-	-	389,025	-	389,025	-	-		
701	โฉนด	676	2136	ต.ศรีโพธิ์เงิน	1	4	3	38	1938	175	339,150	-	-	-	-	-	-	-	-	-	339,150	-	339,150	-	-		
702	โฉนด	681	2137	ต.ศรีโพธิ์เงิน	1	8	1	37	3337	225	750,825	-	-	-	-	-	-	-	-	-	750,825	-	750,825	-	-		

หมายเหตุ : ลักษณะการใช้ประโยชน์ ๑. ประกอบเกษตรกรรม

๒. อยู่อาศัย

๓. อื่นๆ

๔. ทิ้งไว้ว่างเปล่าหรือไม่ได้ทำประโยชน์ตามควรแก่สภาพ

๕. ใช้ประโยชน์หลายประเภท

ราคาประเมินทุนทรัพย์ของที่ดินและสิ่งปลูกสร้าง

เทศบาลตำบลศรีโพธิ์เงิน อำเภอ ป่าแดด จังหวัด เชียงราย

ที่	ประเภทที่ดิน	หน้าสำรวจ	เลขที่	สถานที่ตั้ง(หมู่ที่/ชุมชน/ตำบล)	ลักษณะการใช้ประโยชน์	ราคาประเมินทุนทรัพย์ของที่ดิน						คำนวณราคาประเมินทุนทรัพย์ของสิ่งปลูกสร้าง										รวมราคาประเมินของที่ดินและสิ่งปลูกสร้าง (บาท)	ราคาประเมินของที่ดินและสิ่งปลูกสร้างตามสัดส่วนการใช้ประโยชน์ (บาท)	หักมูลค่าฐานภาษีที่ได้รับยกเว้น (บาท)	คงเหลือราคาประเมินที่ต้องเสียภาษี (บาท)	อัตรากาษี (ร้อยละ)	
						จำนวนเนื้อที่ดิน			จำนวนเป็นตารางวา	ราคาประเมินต่อตารางวา (บาท)	รวมราคาประเมินที่ดิน (บาท)	ที่	ประเภทสิ่งปลูกสร้าง	ลักษณะสิ่งปลูกสร้าง	ลักษณะการใช้ประโยชน์	ขนาดพื้นที่สิ่งปลูกสร้าง (ตารางเมตร)	คิดเป็นสัดส่วนตามการใช้ประโยชน์ (ร้อยละ)	ราคาประเมินต่อตารางเมตร (บาท)	รวมราคาสิ่งปลูกสร้าง (บาท)	ค่าเสื่อม							ราคาประเมินหลังหักค่าเสื่อม (บาท)
						ไร่	งาน	ตร.ว.												อายุโรงเรือน (ปี)	คิดเป็นค่าเสื่อม (บาท)						
703	โฉนด	1647	2138	ต.ศรีโพธิ์เงิน	1	11	1	1	4501	225	1,012,725	-	-	-	-	-	-	-	-	-	1,012,725	-	1,012,725	-	-		
704	โฉนด	634	2139	ต.ศรีโพธิ์เงิน	1	11	0	78	4478	175	783,650	-	-	-	-	-	-	-	-	-	783,650	-	783,650	-	-		
705	โฉนด	635	2140	ต.ศรีโพธิ์เงิน	1	4	0	60	1660	175	290,500	-	-	-	-	-	-	-	-	-	290,500	-	290,500	-	-		
706	โฉนด	636	2141	ต.ศรีโพธิ์เงิน	1	3	2	67	1467	175	256,725	-	-	-	-	-	-	-	-	-	256,725	-	256,725	-	-		
707	โฉนด	637	2142	ต.ศรีโพธิ์เงิน	1	3	3	22	1522	175	266,350	-	-	-	-	-	-	-	-	-	266,350	-	266,350	-	-		
708	โฉนด	638	2143	ต.ศรีโพธิ์เงิน	1	6	0	28	2428	175	424,900	-	-	-	-	-	-	-	-	-	424,900	-	424,900	-	-		
709	โฉนด	894	2144	ต.ศรีโพธิ์เงิน	1	11	1	78	4578	175	801,150	-	-	-	-	-	-	-	-	-	801,150	-	801,150	-	-		
710	โฉนด	1079	2145	ต.ศรีโพธิ์เงิน	1	12	2	55	5055	175	884,625	-	-	-	-	-	-	-	-	-	884,625	-	884,625	-	-		
711	โฉนด	1074	2146	ต.ศรีโพธิ์เงิน	1	10	1	49	4149	175	726,075	-	-	-	-	-	-	-	-	-	726,075	-	726,075	-	-		

หมายเหตุ : ลักษณะการใช้ประโยชน์ ๑. ประกอบเกษตรกรรม

๒. อยู่อาศัย

๓. อื่นๆ

๔. ทิ้งไว้ว่างเปล่าหรือไม่ได้ทำประโยชน์ตามควรแก่สภาพ

๕. ใช้ประโยชน์หลายประเภท

ราคาประเมินทุนทรัพย์ของที่ดินและสิ่งปลูกสร้าง

เทศบาลตำบลศรีโพธิ์เงิน อำเภอ ป่าแดด จังหวัด เชียงราย

ที่	ประเภทที่ดิน	หน้าสำรวจ	เลขที่	สถานที่ตั้ง(หมู่ที่/ชุมชน/ตำบล)	ลักษณะการใช้ประโยชน์	ราคาประเมินทุนทรัพย์ของที่ดิน					คำนวณราคาประเมินทุนทรัพย์ของสิ่งปลูกสร้าง										รวมราคาประเมินของที่ดินและสิ่งปลูกสร้าง (บาท)	ราคาประเมินของที่ดินและสิ่งปลูกสร้างตามสัดส่วนการใช้ประโยชน์ (บาท)	หักมูลค่าฐานภาษีที่ได้รับยกเว้น (บาท)	คงเหลือราคาประเมินที่ต้องเสียภาษี (บาท)	อัตราภาษี (ร้อยละ)		
						จำนวนเนื้อที่ดิน			จำนวนเป็นตารางวา	ราคาประเมินต่อตารางวา (บาท)	รวมราคาประเมินที่ดิน (บาท)	ที่	ประเภทสิ่งปลูกสร้าง	ลักษณะสิ่งปลูกสร้าง	ลักษณะการใช้ประโยชน์	ขนาดพื้นที่สิ่งปลูกสร้าง (ตารางเมตร)	คิดเป็นสัดส่วนตามการใช้ประโยชน์ (ร้อยละ)	ราคาประเมินต่อตารางเมตร (บาท)	รวมราคาสิ่งปลูกสร้าง (บาท)	ค่าเสื่อม						ราคาประเมินหลังหักค่าเสื่อม (บาท)	
						ไร่	งาน	ตร.ว.												อายุโรงเรือน (ปี)							คิดเป็นค่าเสื่อม (บาท)
712	โฉนด	1326	2147	ต.ศรีโพธิ์เงิน	1	15	0	5	6005	225	1,351,125	-	-	-	-	-	-	-	-	-	1,351,125	-	1,351,125	-	-		
713	โฉนด	629	2148	ต.ศรีโพธิ์เงิน	1	8	3	73	3573	175	625,275	-	-	-	-	-	-	-	-	-	625,275	-	625,275	-	-		
714	โฉนด	1328	2149	ต.ศรีโพธิ์เงิน	1	3	2	88	1488	225	334,800	-	-	-	-	-	-	-	-	-	334,800	-	-	334,800	0.01		
715	โฉนด	749	2150	ต.ศรีโพธิ์เงิน	1	12	2	68.5	5068.5	175	886,988	-	-	-	-	-	-	-	-	-	886,988	-	886,988	-	-		
716	โฉนด	789	2151	ต.ศรีโพธิ์เงิน	1	11	1	65	4565	225	1,027,125	-	-	-	-	-	-	-	-	-	1,027,125	-	1,027,125	-	-		
717	โฉนด	790	2152	ต.ศรีโพธิ์เงิน	1	12	2	4	5004	175	875,700	-	-	-	-	-	-	-	-	-	875,700	-	875,700	-	-		
718	โฉนด	749	2153	ต.ศรีโพธิ์เงิน	1	1	1	60	560	175	98,000	-	-	-	-	-	-	-	-	-	98,000	-	98,000	-	-		
719	โฉนด	751	2154	ต.ศรีโพธิ์เงิน	1	0	3	53	353	175	61,775	-	-	-	-	-	-	-	-	-	61,775	-	61,775	-	-		
720	โฉนด	1364	2155	ต.ศรีโพธิ์เงิน	1	15	2	36	6236	175	1,091,300	-	-	-	-	-	-	-	-	-	1,091,300	-	1,091,300	-	-		

หมายเหตุ : ลักษณะการใช้ประโยชน์ ๑. ประกอบเกษตรกรรม

๒. อยู่อาศัย

๓. อื่นๆ

๔. ทิ้งไว้ว่างเปล่าหรือไม่ได้ทำประโยชน์ตามควรแก่สภาพ

๕. ใช้ประโยชน์หลายประเภท

ราคาประเมินทุนทรัพย์ของที่ดินและสิ่งปลูกสร้าง

เทศบาลตำบลศรีโพธิ์เงิน อำเภอ ป่าแดด จังหวัด เชียงราย

ที่	ประเภทที่ดิน	หน้าสำรวจ	เลขที่	สถานที่ตั้ง(หมู่ที่/ชุมชน/ตำบล)	ลักษณะการใช้ประโยชน์	ราคาประเมินทุนทรัพย์ของที่ดิน						คำนวณราคาประเมินทุนทรัพย์ของสิ่งปลูกสร้าง										รวมราคาประเมินของที่ดินและสิ่งปลูกสร้าง (บาท)	ราคาประเมินของที่ดินและสิ่งปลูกสร้างตามสัดส่วนการใช้ประโยชน์ (บาท)	หักมูลค่าฐานภาษีที่ได้รับยกเว้น (บาท)	คงเหลือราคาประเมินทุนทรัพย์ที่ต้องเสียภาษี (บาท)	อัตราภาษี (ร้อยละ)	
						จำนวนเนื้อที่ดิน			จำนวนเป็นตารางวา	ราคาประเมินต่อตารางวา (บาท)	รวมราคาประเมินที่ดิน (บาท)	ที่	ประเภทสิ่งปลูกสร้าง	ลักษณะสิ่งปลูกสร้าง	ลักษณะการใช้ประโยชน์	ขนาดพื้นที่สิ่งปลูกสร้าง (ตารางเมตร)	คิดเป็นสัดส่วนตามการใช้ประโยชน์ (ร้อยละ)	ราคาประเมินต่อตารางเมตร (บาท)	รวมราคาสิ่งปลูกสร้าง (บาท)	ค่าเสื่อม							ราคาประเมินหลังหักค่าเสื่อม (บาท)
						ไร่	งาน	ตร.ว.												อายุโรงเรือน (ปี)	คิดเป็นค่าเสื่อม (บาท)						
721	โฉนด	1462	2156	ต.ศรีโพธิ์เงิน	1	8	2	76	3476	175	608,300	-	-	-	-	-	-	-	-	-	608,300	-	608,300	-	-		
722	โฉนด	1289	2157	ต.ศรีโพธิ์เงิน	1	10	3	74	4374	175	765,450	-	-	-	-	-	-	-	-	-	765,450	-	765,450	-	-		
723	โฉนด	1158	2158	ต.ศรีโพธิ์เงิน	1	1	2	16	616	300	184,800	-	-	-	-	-	-	-	-	-	184,800	-	184,800	-	-		
724	โฉนด	918	2159	ต.ศรีโพธิ์เงิน	2	0	2	31	231	600	138,600	51	100- บ้านพักอาศัย 1ชั้น	ตึก	2	121.5	100	6,750	820,125	4	32,805	787,320	925,920	-	925,920	-	-
725	โฉนด	760	2160	ต.ศรีโพธิ์เงิน	1	9	1	56	3756	300	1,126,800	-	-	-	-	-	-	-	-	-	1,126,800	-	1,126,800	-	-		
726	โฉนด	890	2161	ต.ศรีโพธิ์เงิน	1	11	3	27	4727	175	827,225	-	-	-	-	-	-	-	-	-	827,225	-	827,225	-	-		
727	โฉนด	752	2162	ต.ศรีโพธิ์เงิน	1	5	2	43	2243	175	392,525	-	-	-	-	-	-	-	-	-	392,525	-	392,525	-	-		
728	โฉนด	915	2163	ต.ศรีโพธิ์เงิน	3	4	2	88	1888	175	330,400	-	-	-	-	-	-	-	-	-	330,400	-	-	330,400	0.3		
729	โฉนด	631	2164	ต.ศรีโพธิ์เงิน	3	4	2	48	1848	175	323,400	-	-	-	-	-	-	-	-	-	323,400	-	-	323,400	0.3		

หมายเหตุ : ลักษณะการใช้ประโยชน์ ๑. ประกอบเกษตรกรรม

๒. อยู่อาศัย

๓. อื่นๆ

๔. ทิ้งไว้ว่างเปล่าหรือไม่ได้ทำประโยชน์ตามควรแก่สภาพ

๕. ใช้ประโยชน์หลายประเภท

ราคาประเมินทุนทรัพย์ของที่ดินและสิ่งปลูกสร้าง

เทศบาลตำบลศรีโพธิ์เงิน อำเภอ ป่าแดด จังหวัด เชียงราย

ที่	ประเภทที่ดิน	หน้าสำรวจ	เลขที่	สถานที่ตั้ง(หมู่ที่/ชุมชน/ตำบล)	ลักษณะการใช้ประโยชน์	ราคาประเมินทุนทรัพย์ของที่ดิน					คำนวณราคาประเมินทุนทรัพย์ของสิ่งปลูกสร้าง										รวมราคาประเมินของที่ดินและสิ่งปลูกสร้าง (บาท)	ราคาประเมินของที่ดินและสิ่งปลูกสร้างตามสัดส่วนการใช้ประโยชน์ (บาท)	หักมูลค่าฐานภาษีที่ได้รับยกเว้น (บาท)	คงเหลือราคาประเมินทุนทรัพย์ที่ต้องเสียภาษี (บาท)	อัตราภาษี (ร้อยละ)		
						จำนวนเนื้อที่ดิน			จำนวนเป็นตารางวา	ราคาประเมินต่อตารางวา (บาท)	รวมราคาประเมินที่ดิน (บาท)	ที่	ประเภทสิ่งปลูกสร้าง	ลักษณะสิ่งปลูกสร้าง	ลักษณะการใช้ประโยชน์	ขนาดพื้นที่สิ่งปลูกสร้าง (ตารางเมตร)	คิดเป็นสัดส่วนตามการใช้ประโยชน์ (ร้อยละ)	ราคาประเมินต่อตารางเมตร (บาท)	รวมราคาสิ่งปลูกสร้าง (บาท)	ค่าเสื่อม						ราคาประเมินหลังหักค่าเสื่อม (บาท)	
						ไร่	งาน	ตร.ว.												อายุโรงเรือน (ปี)							คิดเป็นค่าเสื่อม (บาท)
						3	2	1	97	997	175	174,475	-	-	-	-	-	-	-	-	-	174,475	-	-	174,475	0.3	
730	โฉนด	914	2165	ต.ศรีโพธิ์เงิน	3	7	2	88	3088	175	540,400	-	-	-	-	-	-	-	-	-	-	540,400	-	-	540,400	0.3	
731	โฉนด	888	2166	ต.ศรีโพธิ์เงิน	3	1	2	47	647	175	113,225	-	-	-	-	-	-	-	-	-	-	113,225	-	-	113,225	0.3	
732	โฉนด	913	2167	ต.ศรีโพธิ์เงิน	3	8	1	70	3370	175	589,750	-	-	-	-	-	-	-	-	-	-	589,750	-	-	589,750	0.3	
733	โฉนด	633	2168	ต.ศรีโพธิ์เงิน	3	7	0	69	2869	175	502,075	-	-	-	-	-	-	-	-	-	-	502,075	-	-	502,075	0.3	
734	โฉนด	1325	2169	ต.ศรีโพธิ์เงิน	5	0	0	43.5	43.5	175	7,613	52	100- บ้านพักอาศัย 1ชั้น	ตึก	-	174	100	6,750	1,174,500	12	140,940	1,033,560	1,041,173	-	-	-	-
						3	7	3	12	3112	175	544,600	-	-	-	-	-	-	-	-	-	544,600	-	-	544,600	0.3	

หมายเหตุ : ลักษณะการใช้ประโยชน์ ๑. ประกอบเกษตรกรรม

๒. อยู่อาศัย

๓. อื่นๆ

๔. ทิ้งไว้ว่างเปล่าหรือไม่ได้ทำประโยชน์ตามควรแก่สภาพ

๕. ใช้ประโยชน์หลายประเภท

ราคาประเมินทุนทรัพย์ของที่ดินและสิ่งปลูกสร้าง

เทศบาลตำบลศรีโพธิ์เงิน อำเภอ ป่าแดด จังหวัด เชียงราย

ที่	ประเภทที่ดิน	หน้าสำรวจ	เลขที่	สถานที่ตั้ง(หมู่ที่/ชุมชน/ตำบล)	ลักษณะการใช้ประโยชน์	ราคาประเมินทุนทรัพย์ของที่ดิน					คำนวณราคาประเมินทุนทรัพย์ของสิ่งปลูกสร้าง										รวมราคาประเมินของที่ดินและสิ่งปลูกสร้าง (บาท)	ราคาประเมินของที่ดินและสิ่งปลูกสร้างตามสัดส่วนการใช้ประโยชน์ (บาท)	หักมูลค่าฐานภาษีที่ได้รับยกเว้น (บาท)	คงเหลือราคาประเมินทุนทรัพย์ที่ต้องเสียภาษี (บาท)	อัตราภาษี (ร้อยละ)		
						จำนวนเนื้อที่ดิน			จำนวนเป็นตารางวา	ราคาประเมินต่อตารางวา (บาท)	รวมราคาประเมินที่ดิน (บาท)	ที่	ประเภทสิ่งปลูกสร้าง	ลักษณะสิ่งปลูกสร้าง	ลักษณะการใช้ประโยชน์	ขนาดพื้นที่สิ่งปลูกสร้าง (ตารางเมตร)	คิดเป็นสัดส่วนตามการใช้ประโยชน์ (ร้อยละ)	ราคาประเมินต่อตารางเมตร (บาท)	รวมราคาสิ่งปลูกสร้าง (บาท)	ค่าเสื่อม						ราคาประเมินหลังหักค่าเสื่อม (บาท)	
						ไร่	งาน	ตร.ว.												อายุโรงเรือน (ปี)							คิดเป็นค่าเสื่อม (บาท)
					3	0	0	4.5	4.5	175	788	53	ห้องน้ำรวม 1 ชั้น	ตึก	3	18	100	6,050	108,900	12	13,068	95,832	96,620	-	-	96,620	0.3
735	โฉนด	663	2170	ต.ศรีโพธิ์เงิน	2	3	2	12.8	1412.8	225	317,880	54	บ้านพักอาศัย 1 ชั้น	ตึก	2	96	100	6,750	648,000	22	220,320	427,680	745,560	-	745,560	-	-
												55	บ้านพักอาศัย 1 ชั้น	ตึก	2	112	100	6,750	756,000	22	257,040	498,960	498,960	-	498,960	-	-
736	โฉนด	840	2171	ต.ศรีโพธิ์เงิน	1	5	1	53	2153	225	484,425		-	-	-	-	-	-	-	-	-	-	484,425	-	484,425	-	-
737	โฉนด	736	2172	ต.ศรีโพธิ์เงิน	1	6	3	34.3	2734.3	175	478,503		-	-	-	-	-	-	-	-	-	-	478,503	-	478,503	-	-
738	โฉนด	747	2173	ต.ศรีโพธิ์เงิน	1	5	1	91.7	2191.7	175	383,548		-	-	-	-	-	-	-	-	-	-	383,548	-	383,548	-	-
739	โฉนด	748	2174	ต.ศรีโพธิ์เงิน	1	7	2	14.3	3014.3	175	527,503		-	-	-	-	-	-	-	-	-	-	527,503	-	527,503	-	-
740	โฉนด	744	2175	ต.ศรีโพธิ์เงิน	1	6	1	47	2547	450	1,146,150		-	-	-	-	-	-	-	-	-	-	1,146,150	-	1,146,150	-	-
741	โฉนด	745	2176	ต.ศรีโพธิ์เงิน	1	9	3	62	3962	300	1,188,600		-	-	-	-	-	-	-	-	-	-	1,188,600	-	1,188,600	-	-

หมายเหตุ : ลักษณะการใช้ประโยชน์ ๑. ประกอบเกษตรกรรม

๒. อยู่อาศัย

๓. อื่นๆ

๔. ทิ้งไว้ว่างเปล่าหรือไม่ได้ทำประโยชน์ตามควรแก่สภาพ

๕. ใช้ประโยชน์หลายประเภท

ราคาประเมินทุนทรัพย์ของที่ดินและสิ่งปลูกสร้าง

เทศบาลตำบลศรีโพธิ์เงิน อำเภอ ป่าแดด จังหวัด เชียงราย

ที่	ประเภทที่ดิน	หน้าสำรวจ	เลขที่	สถานที่ตั้ง(หมู่ที่/ชุมชน/ตำบล)	ลักษณะการใช้ประโยชน์	ราคาประเมินทุนทรัพย์ของที่ดิน					คำนวณราคาประเมินทุนทรัพย์ของสิ่งปลูกสร้าง										รวมราคาประเมินของที่ดินและสิ่งปลูกสร้าง (บาท)	ราคาประเมินของที่ดินและสิ่งปลูกสร้างตามสัดส่วนการใช้ประโยชน์ (บาท)	หักมูลค่าฐานภาษีที่ได้รับยกเว้น (บาท)	คงเหลือราคาประเมินทุนทรัพย์ที่ต้องเสียภาษี (บาท)	อัตราภาษี (ร้อยละ)		
						จำนวนเนื้อที่ดิน			จำนวนเป็นตารางวา	ราคาประเมินต่อตารางวา (บาท)	รวมราคาประเมินที่ดิน (บาท)	ที่	ประเภทสิ่งปลูกสร้าง	ลักษณะสิ่งปลูกสร้าง	ลักษณะการใช้ประโยชน์	ขนาดพื้นที่สิ่งปลูกสร้าง (ตารางเมตร)	คิดเป็นสัดส่วนตามการใช้ประโยชน์ (ร้อยละ)	ราคาประเมินต่อตารางเมตร (บาท)	รวมราคาสิ่งปลูกสร้าง (บาท)	ค่าเสื่อม						ราคาประเมินหลังหักค่าเสื่อม (บาท)	
						ไร่	งาน	ตร.ว.												อายุโรงเรือน (ปี)							คิดเป็นค่าเสื่อม (บาท)
742	โฉนด	746	2177	ต.ศรีโพธิ์เงิน	1	7	1	35	2935	450	1,320,750	-	-	-	-	-	-	-	-	-	1,320,750	-	1,320,750	-	-		
743	โฉนด	747	2178	ต.ศรีโพธิ์เงิน	1	5	2	30	2230	175	390,250	-	-	-	-	-	-	-	-	-	390,250	-	390,250	-	-		
744	โฉนด	748	2179	ต.ศรีโพธิ์เงิน	1	2	2	55	1055	225	237,375	-	-	-	-	-	-	-	-	-	237,375	-	237,375	-	-		
745	โฉนด	750	2180	ต.ศรีโพธิ์เงิน	1	0	3	62	362	175	63,350	-	-	-	-	-	-	-	-	-	63,350	-	63,350	-	-		
746	โฉนด	1460	2181	ต.ศรีโพธิ์เงิน	1	10	3	23	4323	175	756,525	-	-	-	-	-	-	-	-	-	756,525	-	756,525	-	-		
747	โฉนด	1351	2182	ต.ศรีโพธิ์เงิน	1	8	0	23	3223	175	564,025	-	-	-	-	-	-	-	-	-	564,025	-	564,025	-	-		
748	โฉนด	793	2183	ต.ศรีโพธิ์เงิน	2	3	1	10	1310	300	393,000	56	100-บ้านพักอาศัย 2ชั้น	ตึก	2	598	100	6,750	4,036,500	9	181,643	3,854,858	4,247,858	-	4,247,858	-	-
												57	100-บ้านพักอาศัย 1ชั้น	ตึก	2	35	100	6,750	236,250	40	165,375	70,875	70,875	-	70,875	-	-
749	โฉนด	1107	2184	ต.ศรีโพธิ์เงิน	2	0	0	80	80	300	24,000	58	100-บ้านพักอาศัย 2ชั้น	ครึ่งตึก/ครึ่งไม้	2	126	100	6,750	850,500	6	85,050	765,450	789,450	-	789,450	-	-

หมายเหตุ : ลักษณะการใช้ประโยชน์ ๑. ประกอบเกษตรกรรม

๒. อยู่อาศัย

๓. อื่นๆ

๔. ทิ้งไว้ว่างเปล่าหรือไม่ได้ทำประโยชน์ตามควรแก่สภาพ

๕. ใช้ประโยชน์หลายประเภท

ราคาประเมินทุนทรัพย์ของที่ดินและสิ่งปลูกสร้าง

เทศบาลตำบลศรีโพธิ์เงิน อำเภอ ป่าแดด จังหวัด เชียงราย

ที่	ประเภทที่ดิน	หน้าสำรวจ	เลขที่	สถานที่ตั้ง(หมู่ที่/ชุมชน/ตำบล)	ลักษณะการใช้ประโยชน์	ราคาประเมินทุนทรัพย์ของที่ดิน						คำนวณราคาประเมินทุนทรัพย์ของสิ่งปลูกสร้าง									รวมราคาประเมินของที่ดินและสิ่งปลูกสร้าง (บาท)	ราคาประเมินของที่ดินและสิ่งปลูกสร้างตามสัดส่วนการใช้ประโยชน์ (บาท)	หักมูลค่าฐานภาษีที่ได้รับยกเว้น (บาท)	คงเหลือราคาประเมินทุนทรัพย์ที่ต้องเสียภาษี (บาท)	อัตรากาษี (ร้อยละ)		
						จำนวนเนื้อที่ดิน			จำนวนเป็นตารางวา	ราคาประเมินต่อตารางวา (บาท)	รวมราคาประเมินที่ดิน (บาท)	ที่	ประเภทสิ่งปลูกสร้าง	ลักษณะสิ่งปลูกสร้าง	ลักษณะการใช้ประโยชน์	ขนาดพื้นที่สิ่งปลูกสร้าง (ตารางเมตร)	คิดเป็นสัดส่วนตามการใช้ประโยชน์ (ร้อยละ)	ราคาประเมินต่อตารางเมตร (บาท)	รวมราคาสิ่งปลูกสร้าง (บาท)	ค่าเสื่อม						ราคาประเมินหลังหักค่าเสื่อม (บาท)	
						ไร่	งาน	ตร.ว.												อายุโรงเรือน (ปี)							คิดเป็นค่าเสื่อม (บาท)
756	โฉนด	795	2192	ต.ศรีโพธิ์เงิน	4	3	2	31	1431	600	858,600	62	501-คลังสินค้าพื้นที่ไม่เกิน 300 ตารางเมตร	ตึก	4	100	100	5,500	550,000	2566	5,500	544,500	1,403,100	-	-	1,403,100	0.3
												63	502-คลังสินค้าพื้นที่เกินกว่า 300 ตารางเมตรขึ้นไป	ตึก	4	550	100	3,400	1,870,000	17	448,800	1,421,200	1,421,200	-	-	1,421,200	0.3
757	โฉนด	756	2193	ต.ศรีโพธิ์เงิน	1	5	0	72	2072	225	466,200		-	-	-	-	-	-	-	-	-	-	466,200	-	466,200	-	-
758	โฉนด	757	2194	ต.ศรีโพธิ์เงิน	1	13	1	72	5372	175	940,100		-	-	-	-	-	-	-	-	-	-	940,100	-	940,100	-	-
759	โฉนด	758	2195	ต.ศรีโพธิ์เงิน	1	5	2	41	2241	175	392,175		-	-	-	-	-	-	-	-	-	-	392,175	-	392,175	-	-
760	โฉนด	1363	2196	ต.ศรีโพธิ์เงิน	1	4	2	22	1822	175	318,850		-	-	-	-	-	-	-	-	-	-	318,850	-	318,850	-	-
761	โฉนด	1463	2197	ต.ศรีโพธิ์เงิน	1	5	3	73	2373	175	415,275		-	-	-	-	-	-	-	-	-	-	415,275	-	415,275	-	-
762	โฉนด	1458	2198	ต.ศรีโพธิ์เงิน	1	5	1	81	2181	175	381,675		-	-	-	-	-	-	-	-	-	-	381,675	-	381,675	-	-

หมายเหตุ : ลักษณะการใช้ประโยชน์ ๑. ประกอบเกษตรกรรม

๒. อยู่อาศัย

๓. อื่นๆ

๔. ทิ้งไว้ว่างเปล่าหรือไม่ได้ทำประโยชน์ตามควรแก่สภาพ

๕. ใช้ประโยชน์หลายประเภท

ราคาประเมินทุนทรัพย์ของที่ดินและสิ่งปลูกสร้าง

เทศบาลตำบลศรีโพธิ์เงิน อำเภอ ป่าแดด จังหวัด เชียงราย

ที่	ประเภทที่ดิน	หน้าสำรวจ	เลขที่	สถานที่ตั้ง(หมู่ที่/ชุมชน/ตำบล)	ลักษณะการใช้ประโยชน์	ราคาประเมินทุนทรัพย์ของที่ดิน					คำนวณราคาประเมินทุนทรัพย์ของสิ่งปลูกสร้าง										รวมราคาประเมินของที่ดินและสิ่งปลูกสร้าง (บาท)	ราคาประเมินของที่ดินและสิ่งปลูกสร้างตามสัดส่วนการใช้ประโยชน์ (บาท)	หักมูลค่าฐานภาษีที่ได้รับยกเว้น (บาท)	คงเหลือราคาประเมินที่ต้องเสียภาษี (บาท)	อัตรากาษี (ร้อยละ)		
						จำนวนเนื้อที่ดิน			จำนวนเป็นตารางวา	ราคาประเมินต่อตารางวา (บาท)	รวมราคาประเมินที่ดิน (บาท)	ที่	ประเภทสิ่งปลูกสร้าง	ลักษณะสิ่งปลูกสร้าง	ลักษณะการใช้ประโยชน์	ขนาดพื้นที่สิ่งปลูกสร้าง (ตารางเมตร)	คิดเป็นสัดส่วนตามการใช้ประโยชน์ (ร้อยละ)	ราคาประเมินต่อตารางเมตร (บาท)	รวมราคาสิ่งปลูกสร้าง (บาท)	ค่าเสื่อม						ราคาประเมินหลังหักค่าเสื่อม (บาท)	
						ไร่	งาน	ตร.ว.												อายุโรงเรือน (ปี)							คิดเป็นค่าเสื่อม (บาท)
763	โฉนด	791	2199	ต.ศรีโพธิ์เงิน	1	12	1	32.4	4932.4	225	1,109,790	-	-	-	-	-	-	-	-	-	1,109,790	-	1,109,790	-	-		
764	โฉนด	889	2200	ต.ศรีโพธิ์เงิน	1	12	3	20	5120	175	896,000	-	-	-	-	-	-	-	-	-	896,000	-	896,000	-	-		
765	โฉนด	1102	2422	ต.ศรีโพธิ์เงิน	1	17	3	38.3	7138.3	150	1,070,745	-	-	-	-	-	-	-	-	-	1,070,745	-	1,070,745	-	-		
766	โฉนด	572	2423	ต.ศรีโพธิ์เงิน	1	34	3	36	13936	150	2,090,400	-	-	-	-	-	-	-	-	-	2,090,400	-	2,090,400	-	-		
767	โฉนด	576	2424	ต.ศรีโพธิ์เงิน	1	30	3	80	12380	150	1,857,000	-	-	-	-	-	-	-	-	-	1,857,000	-	1,857,000	-	-		
768	โฉนด	1110	2425	ต.ศรีโพธิ์เงิน	1	25	1	75	10175	150	1,526,250	-	-	-	-	-	-	-	-	-	1,526,250	-	1,526,250	-	-		
769	โฉนด	1111	2426	ต.ศรีโพธิ์เงิน	1	26	1	30	10530	150	1,579,500	-	-	-	-	-	-	-	-	-	1,579,500	-	1,579,500	-	-		
770	โฉนด	1115	2427	ต.ศรีโพธิ์เงิน	1	10	0	61.2	4061.2	150	609,180	-	-	-	-	-	-	-	-	-	609,180	-	609,180	-	-		
771	โฉนด	802	2589	ต.ศรีโพธิ์เงิน	2	0	1	29	129	225	29,025	64	100- บ้านพักอาศัย 1ชั้น	ตึก	2	40	100	6,750	270,000	28	124,200	145,800	174,825	-	174,825	-	-

หมายเหตุ : ลักษณะการใช้ประโยชน์ ๑. ประกอบเกษตรกรรม

๒. อยู่อาศัย

๓. อื่นๆ

๔. ทิ้งไว้ว่างเปล่าหรือไม่ได้ทำประโยชน์ตามควรแก่สภาพ

๕. ใช้ประโยชน์หลายประเภท

ราคาประเมินทุนทรัพย์ของที่ดินและสิ่งปลูกสร้าง

เทศบาลตำบลศรีโพธิ์เงิน อำเภอ ป่าแดด จังหวัด เชียงราย

ที่	ประเภทที่ดิน	หน้าสำรวจ	เลขที่	สถานที่ตั้ง(หมู่ที่/ชุมชน/ตำบล)	ลักษณะการใช้ประโยชน์	ราคาประเมินทุนทรัพย์ของที่ดิน					คำนวณราคาประเมินทุนทรัพย์ของสิ่งปลูกสร้าง										รวมราคาประเมินของที่ดินและสิ่งปลูกสร้าง (บาท)	ราคาประเมินของที่ดินและสิ่งปลูกสร้างตามสัดส่วนการใช้ประโยชน์ (บาท)	หักมูลค่าฐานภาษีที่ได้รับยกเว้น (บาท)	คงเหลือราคาประเมินทุนทรัพย์ที่ต้องเสียภาษี (บาท)	อัตราภาษี (ร้อยละ)		
						จำนวนเนื้อที่ดิน			จำนวนเป็นตารางวา	ราคาประเมินต่อตารางวา (บาท)	รวมราคาประเมินที่ดิน (บาท)	ที่	ประเภทสิ่งปลูกสร้าง	ลักษณะสิ่งปลูกสร้าง	ลักษณะการใช้ประโยชน์	ขนาดพื้นที่สิ่งปลูกสร้าง (ตารางเมตร)	คิดเป็นสัดส่วนตามการใช้ประโยชน์ (ร้อยละ)	ราคาประเมินต่อตารางเมตร (บาท)	รวมราคาสิ่งปลูกสร้าง (บาท)	ค่าเสื่อม						ราคาประเมินหลังหักค่าเสื่อม (บาท)	
						ไร่	งาน	ตร.ว.												อายุโรงเรือน (ปี)							คิดเป็นค่าเสื่อม (บาท)
772	โฉนด	1275	2590	ต.ศรีโพธิ์เงิน	1	0	0	70	70	300	21,000	-	-	-	-	-	-	-	-	-	21,000	-	21,000	-	-		
773	โฉนด	634	2591	ต.ศรีโพธิ์เงิน	1	1	0	57.2	457.2	225	102,870	-	-	-	-	-	-	-	-	-	102,870	-	102,870	-	-		
774	โฉนด	805	2592	ต.ศรีโพธิ์เงิน	1	2	3	28	1128	175	197,400	-	-	-	-	-	-	-	-	-	197,400	-	197,400	-	-		
775	โฉนด	806	2593	ต.ศรีโพธิ์เงิน	1	6	1	58	2558	225	575,550	-	-	-	-	-	-	-	-	-	575,550	-	575,550	-	-		
776	โฉนด	917	2594	ต.ศรีโพธิ์เงิน	1	6	3	14	2714	225	610,650	-	-	-	-	-	-	-	-	-	610,650	-	610,650	-	-		
777	โฉนด	810	2595	ต.ศรีโพธิ์เงิน	1	4	1	57	1757	225	395,325	-	-	-	-	-	-	-	-	-	395,325	-	395,325	-	-		
778	โฉนด	1446	2596	ต.ศรีโพธิ์เงิน	1	6	0	47	2447	225	550,575	-	-	-	-	-	-	-	-	-	550,575	-	550,575	-	-		
779	โฉนด		2597	ต.ศรีโพธิ์เงิน	1	2	3	56	1156	225	260,100	-	-	-	-	-	-	-	-	-	260,100	-	260,100	-	-		
780	โฉนด	633	2598	ต.ศรีโพธิ์เงิน	1	9	2	33	3833	225	862,425	-	-	-	-	-	-	-	-	-	862,425	-	862,425	-	-		

หมายเหตุ : ลักษณะการใช้ประโยชน์ ๑. ประกอบเกษตรกรรม

๒. อยู่อาศัย

๓. อื่นๆ

๔. ทิ้งไว้ว่างเปล่าหรือไม่ได้ทำประโยชน์ตามควรแก่สภาพ

๕. ใช้ประโยชน์หลายประเภท

ราคาประเมินทุนทรัพย์ของที่ดินและสิ่งปลูกสร้าง

เทศบาลตำบลศรีโพธิ์เงิน อำเภอ ป่าแดด จังหวัด เชียงราย

ที่	ประเภทที่ดิน	หน้าสำรวจ	เลขที่	สถานที่ตั้ง(หมู่ที่/ชุมชน/ตำบล)	ลักษณะการใช้ประโยชน์	ราคาประเมินทุนทรัพย์ของที่ดิน						คำนวณราคาประเมินทุนทรัพย์ของสิ่งปลูกสร้าง										รวมราคาประเมินของที่ดินและสิ่งปลูกสร้าง (บาท)	ราคาประเมินของที่ดินและสิ่งปลูกสร้างตามสัดส่วนการใช้ประโยชน์ (บาท)	หักมูลค่าฐานภาษีที่ได้รับยกเว้น (บาท)	คงเหลือราคาประเมินทุนทรัพย์ที่ต้องเสียภาษี (บาท)	อัตราภาษี (ร้อยละ)	
						จำนวนเนื้อที่ดิน			จำนวนเป็นตารางวา	ราคาประเมินต่อตารางวา (บาท)	รวมราคาประเมินที่ดิน (บาท)	ที่	ประเภทสิ่งปลูกสร้าง	ลักษณะสิ่งปลูกสร้าง	ลักษณะการใช้ประโยชน์	ขนาดพื้นที่สิ่งปลูกสร้าง (ตารางเมตร)	คิดเป็นสัดส่วนตามการใช้ประโยชน์ (ร้อยละ)	ราคาประเมินต่อตารางเมตร (บาท)	รวมราคาสิ่งปลูกสร้าง (บาท)	ค่าเสื่อม							ราคาประเมินหลังหักค่าเสื่อม (บาท)
						ไร่	งาน	ตร.ว.												อายุโรงเรือน (ปี)	คิดเป็นค่าเสื่อม (บาท)						
781	โฉนด	820	2599	ต.ศรีโพธิ์เงิน	1	6	0	10	2410	175	421,750	-	-	-	-	-	-	-	-	-	421,750	-	421,750	-	-		
782	โฉนด	734	2605	ต.ศรีโพธิ์เงิน	1	0	2	12	212	175	37,100	-	-	-	-	-	-	-	-	-	37,100	-	37,100	-	-		
783	โฉนด	743	2606	ต.ศรีโพธิ์เงิน	1	3	2	45.7	1445.7	225	325,283	-	-	-	-	-	-	-	-	-	325,283	-	325,283	-	-		
784	โฉนด	659	2607	ต.ศรีโพธิ์เงิน	1	2	3	33	1133	175	198,275	-	-	-	-	-	-	-	-	-	198,275	-	198,275	-	-		
785	โฉนด	664	2608	ต.ศรีโพธิ์เงิน	1	2	1	61	961	300	288,300	-	-	-	-	-	-	-	-	-	288,300	-	288,300	-	-		
786	โฉนด	1289	2609	ต.ศรีโพธิ์เงิน	2	1	1	10.7	510.7	600	306,420	65	บ้านพักอาศัย 1ชั้น	ตึก	2	136.5	100	6,750	921,375	9	82,924	838,451	1,144,871	-	1,144,871	-	-
787	โฉนด	666	2610	ต.ศรีโพธิ์เงิน	2	5	0	13	2013	300	603,900	66	บ้านพักอาศัย 1ชั้น	ตึก	2	93.75	100	6,750	632,813	3	25,313	607,500	1,211,400	-	1,211,400	-	-
788	โฉนด	677	2611	ต.ศรีโพธิ์เงิน	1	29	1	88	11788	175	2,062,900	-	-	-	-	-	-	-	-	-	-	2,062,900	-	2,062,900	-	-	
789	โฉนด	1266	2612	ต.ศรีโพธิ์เงิน	1	20	1	50	8150	225	1,833,750	-	-	-	-	-	-	-	-	-	-	1,833,750	-	1,833,750	-	-	

หมายเหตุ : ลักษณะการใช้ประโยชน์ ๑. ประกอบเกษตรกรรม

๒. อยู่อาศัย

๓. อื่นๆ

๔. ทิ้งไว้ว่างเปล่าหรือไม่ได้ทำประโยชน์ตามควรแก่สภาพ

๕. ใช้ประโยชน์หลายประเภท

ราคาประเมินทุนทรัพย์ของที่ดินและสิ่งปลูกสร้าง

เทศบาลตำบลศรีโพธิ์เงิน อำเภอ ป่าแดด จังหวัด เชียงราย

ที่	ประเภทที่ดิน	หน้าสำรวจ	เลขที่	สถานที่ตั้ง(หมู่ที่/ชุมชน/ตำบล)	ลักษณะการใช้ประโยชน์	ราคาประเมินทุนทรัพย์ของที่ดิน						คำนวณราคาประเมินทุนทรัพย์ของสิ่งปลูกสร้าง										รวมราคาประเมินของที่ดินและสิ่งปลูกสร้าง (บาท)	ราคาประเมินของที่ดินและสิ่งปลูกสร้างตามสัดส่วนการใช้ประโยชน์ (บาท)	หักมูลค่าฐานภาษีที่ได้รับยกเว้น (บาท)	คงเหลือราคาประเมินที่ต้องเสียภาษี (บาท)	อัตราภาษี (ร้อยละ)	
						จำนวนเนื้อที่ดิน			จำนวนเป็นตารางวา	ราคาประเมินต่อตารางวา (บาท)	รวมราคาประเมินที่ดิน (บาท)	ที่	ประเภทสิ่งปลูกสร้าง	ลักษณะสิ่งปลูกสร้าง	ลักษณะการใช้ประโยชน์	ขนาดพื้นที่สิ่งปลูกสร้าง (ตารางเมตร)	คิดเป็นสัดส่วนตามการใช้ประโยชน์ (ร้อยละ)	ราคาประเมินต่อตารางเมตร (บาท)	รวมราคาสิ่งปลูกสร้าง (บาท)	ค่าเสื่อม							ราคาประเมินหลังหักค่าเสื่อม (บาท)
						ไร่	งาน	ตร.ว.												อายุโรงเรือน (ปี)	คิดเป็นค่าเสื่อม (บาท)						
790	โฉนด	727	2613	ต.ศรีโพธิ์เงิน	1	2	2	84.8	1084.8	175	189,840	-	-	-	-	-	-	-	-	-	189,840	-	189,840	-	-		
791	โฉนด	680	2614	ต.ศรีโพธิ์เงิน	1	8	3	80	3580	175	626,500	-	-	-	-	-	-	-	-	-	626,500	-	626,500	-	-		
792	โฉนด	642	2615	ต.ศรีโพธิ์เงิน	1	8	0	30	3230	225	726,750	-	-	-	-	-	-	-	-	-	726,750	-	726,750	-	-		
793	โฉนด	844	2616	ต.ศรีโพธิ์เงิน	2	10	0	84	4084	225	918,900	67	100- บ้านพักอาศัย 1ชั้น	ตึก	2	96	100	6,750	648,000	3	19,440	628,560	1,547,460	-	1,547,460	-	-
794	โฉนด	713	2617	ต.ศรีโพธิ์เงิน	1	2	2	56	1056	175	184,800	-	-	-	-	-	-	-	-	-	184,800	-	184,800	-	-		
795	โฉนด	788	2618	ต.ศรีโพธิ์เงิน	1	5	3	80.3	2380.3	225	535,568	-	-	-	-	-	-	-	-	-	535,568	-	535,568	-	-		
796	โฉนด	778	2619	ต.ศรีโพธิ์เงิน	1	8	2	2	3402	225	765,450	-	-	-	-	-	-	-	-	-	765,450	-	765,450	-	-		
797	โฉนด	779	2620	ต.ศรีโพธิ์เงิน	1	8	0	68	3268	225	735,300	-	-	-	-	-	-	-	-	-	735,300	-	735,300	-	-		
798	โฉนด	779	2620	ต.ศรีโพธิ์เงิน	1	8	0	68	3268	225	735,300	-	-	-	-	-	-	-	-	-	735,300	-	735,300	-	-		

หมายเหตุ : ลักษณะการใช้ประโยชน์ ๑. ประกอบเกษตรกรรม

๒. อยู่อาศัย

๓. อื่นๆ

๔. ทิ้งไว้ว่างเปล่าหรือไม่ได้ทำประโยชน์ตามควรแก่สภาพ

๕. ใช้ประโยชน์หลายประเภท

ราคาประเมินทุนทรัพย์ของที่ดินและสิ่งปลูกสร้าง

เทศบาลตำบลศรีโพธิ์เงิน อำเภอ ป่าแดด จังหวัด เชียงราย

ที่	ประเภทที่ดิน	หน้าสำรวจ	เลขที่	สถานที่ตั้ง(หมู่ที่/ชุมชน/ตำบล)	ลักษณะการใช้ประโยชน์	ราคาประเมินทุนทรัพย์ของที่ดิน					คำนวณราคาประเมินทุนทรัพย์ของสิ่งปลูกสร้าง										รวมราคาประเมินของที่ดินและสิ่งปลูกสร้าง (บาท)	ราคาประเมินของที่ดินและสิ่งปลูกสร้างตามสัดส่วนการใช้ประโยชน์ (บาท)	หักมูลค่าฐานภาษีที่ได้รับยกเว้น (บาท)	คงเหลือราคาประเมินที่ต้องเสียภาษี (บาท)	อัตรากาษี (ร้อยละ)		
						จำนวนเนื้อที่ดิน			จำนวนเป็นตารางวา	ราคาประเมินต่อตารางวา (บาท)	รวมราคาประเมินที่ดิน (บาท)	ที่	ประเภทสิ่งปลูกสร้าง	ลักษณะสิ่งปลูกสร้าง	ลักษณะการใช้ประโยชน์	ขนาดพื้นที่สิ่งปลูกสร้าง (ตารางเมตร)	คิดเป็นสัดส่วนตามการใช้ประโยชน์ (ร้อยละ)	ราคาประเมินต่อตารางเมตร (บาท)	รวมราคาสิ่งปลูกสร้าง (บาท)	ค่าเสื่อม						ราคาประเมินหลังหักค่าเสื่อม (บาท)	
						ไร่	งาน	ตร.ว.												อายุโรงเรือน (ปี)							คิดเป็นค่าเสื่อม (บาท)
799	โฉนด	780	2621	ต.ศรีโพธิ์เงิน	1	7	3	94	3194	225	718,650	-	-	-	-	-	-	-	-	-	718,650	-	718,650	-	-		
800	โฉนด	884	2622	ต.ศรีโพธิ์เงิน	1	3	3	10	1510	175	264,250	-	-	-	-	-	-	-	-	-	264,250	-	264,250	-	-		
801	โฉนด	788	2623	ต.ศรีโพธิ์เงิน	1	12	2	59	5059	175	885,325	-	-	-	-	-	-	-	-	-	885,325	-	885,325	-	-		
802	โฉนด	585	2624	ต.ศรีโพธิ์เงิน	1	9	0	93	3693	175	646,275	-	-	-	-	-	-	-	-	-	646,275	-	646,275	-	-		
803	โฉนด	753	2625	ต.ศรีโพธิ์เงิน	1	7	0	84	2884	175	504,700	-	-	-	-	-	-	-	-	-	504,700	-	504,700	-	-		
804	โฉนด	754	2626	ต.ศรีโพธิ์เงิน	1	6	3	64	2764	175	483,700	-	-	-	-	-	-	-	-	-	483,700	-	483,700	-	-		
805	โฉนด	649	2627	ต.ศรีโพธิ์เงิน	1	10	3	90.4	4390.4	175	768,320	-	-	-	-	-	-	-	-	-	768,320	-	768,320	-	-		
806	โฉนด	694	2768	ต.ศรีโพธิ์เงิน	1	1	3	36.9	736.9	225	165,803	-	-	-	-	-	-	-	-	-	165,803	-	165,803	-	-		
807	โฉนด	1313	2769	ต.ศรีโพธิ์เงิน	3	1	2	51	651	600	390,600	68	504- โรงจอดรถ 1ชั้น	ตึก	3	2025	100	2,650	5,366,250	12	643,950	4,722,300	5,112,900	-	-	5,112,900	0.3

หมายเหตุ : ลักษณะการใช้ประโยชน์ ๑. ประกอบเกษตรกรรม

๒. อยู่อาศัย

๓. อื่นๆ

๔. ทิ้งไว้ว่างเปล่าหรือไม่ได้ทำประโยชน์ตามควรแก่สภาพ

๕. ใช้ประโยชน์หลายประเภท

ราคาประเมินทุนทรัพย์ของที่ดินและสิ่งปลูกสร้าง

เทศบาลตำบลศรีโพธิ์เงิน อำเภอ ป่าแดด จังหวัด เชียงราย

ที่	ประเภทที่ดิน	หน้าสำรวจ	เลขที่	สถานที่ตั้ง(หมู่ที่/ชุมชน/ตำบล)	ลักษณะการใช้ประโยชน์	ราคาประเมินทุนทรัพย์ของที่ดิน					คำนวณราคาประเมินทุนทรัพย์ของสิ่งปลูกสร้าง										รวมราคาประเมินของที่ดินและสิ่งปลูกสร้าง (บาท)	ราคาประเมินของที่ดินและสิ่งปลูกสร้างตามสัดส่วนการใช้ประโยชน์ (บาท)	หักมูลค่าฐานภาษีที่ได้รับยกเว้น (บาท)	คงเหลือราคาประเมินทุนทรัพย์ที่ต้องเสียภาษี (บาท)	อัตราภาษี (ร้อยละ)		
						จำนวนเนื้อที่ดิน			จำนวนเป็นตารางวา	ราคาประเมินต่อตารางวา (บาท)	รวมราคาประเมินที่ดิน (บาท)	ที่	ประเภทสิ่งปลูกสร้าง	ลักษณะสิ่งปลูกสร้าง	ลักษณะการใช้ประโยชน์	ขนาดพื้นที่สิ่งปลูกสร้าง (ตารางเมตร)	คิดเป็นสัดส่วนตามการใช้ประโยชน์ (ร้อยละ)	ราคาประเมินต่อตารางเมตร (บาท)	รวมราคาสิ่งปลูกสร้าง (บาท)	ค่าเสื่อม						ราคาประเมินหลังหักค่าเสื่อม (บาท)	
						ไร่	งาน	ตร.ว.												อายุโรงเรือน (ปี)							คิดเป็นค่าเสื่อม (บาท)
											69	504- โรงจอดรถ 1ชั้น	ตึก	3	500	100	2,650	1,325,000	12	159,000	1,166,000	1,166,000	-	-	1,166,000	0.3	
											70	504- โรงจอดรถ 1ชั้น	ตึก	3	76.45	100	2,650	202,593	12	24,311	178,281	178,281	-	-	178,281	0.3	
					3	5	1	17	2117	600	1,270,200	-	-	-	-	-	-	-	-	-	-	1,270,200	-	-	1,270,200	0.3	
808	โฉนด	803	2770	ต.ศรีโพธิ์เงิน	1	0	2	3	203	300	60,900	-	-	-	-	-	-	-	-	-	-	60,900	-	60,900	-	-	
809	โฉนด	808	2771	ต.ศรีโพธิ์เงิน	3	0	0	12	12	175	2,100	513- โรงงาน 1ชั้น	ตึก	3	48	100	6,100	292,800	5	11,712	281,088	283,188	-	-	283,188	0.3	
					2	0	0	23	23	175	4,025	100- บ้านพักอาศัย 1ชั้น	ตึก	2	26.25	100	6,750	177,188	3	5,316	171,872	175,897	-	-	175,897	0.02	
											73	504- โรงจอดรถ 1ชั้น	ตึก	2	64	100	2,650	169,600	3	5,088	164,512	164,512	-	-	164,512	0.02	
					1	4	3	22	1922	175	336,350	-	-	-	-	-	-	-	-	-	-	336,350	-	-	336,350	0.01	
810	โฉนด	809	2772	ต.ศรีโพธิ์เงิน	1	7	0	86	2886	175	505,050	-	-	-	-	-	-	-	-	-	-	505,050	-	505,050	-	-	

หมายเหตุ : ลักษณะการใช้ประโยชน์ ๑. ประกอบเกษตรกรรม

๒. อยู่อาศัย

๓. อื่นๆ

๔. ทิ้งไว้ว่างเปล่าหรือไม่ได้ทำประโยชน์ตามควรแก่สภาพ

๕. ใช้ประโยชน์หลายประเภท

ราคาประเมินทุนทรัพย์ของที่ดินและสิ่งปลูกสร้าง

เทศบาลตำบลศรีโพธิ์เงิน อำเภอ ป่าแดด จังหวัด เชียงราย

ที่	ประเภทที่ดิน	หน้าสำรวจ	เลขที่	สถานที่ตั้ง(หมู่ที่/ชุมชน/ตำบล)	ลักษณะการใช้ประโยชน์	ราคาประเมินทุนทรัพย์ของที่ดิน					คำนวณราคาประเมินทุนทรัพย์ของสิ่งปลูกสร้าง										รวมราคาประเมินของที่ดินและสิ่งปลูกสร้าง (บาท)	ราคาประเมินของที่ดินและสิ่งปลูกสร้างตามสัดส่วนการใช้ประโยชน์ (บาท)	หักมูลค่าฐานภาษีที่ได้รับยกเว้น (บาท)	คงเหลือราคาประเมินทุนทรัพย์ที่ต้องเสียภาษี (บาท)	อัตราภาษี (ร้อยละ)		
						จำนวนเนื้อที่ดิน			จำนวนเป็นตารางวา	ราคาประเมินต่อตารางวา (บาท)	รวมราคาประเมินที่ดิน (บาท)	ที่	ประเภทสิ่งปลูกสร้าง	ลักษณะสิ่งปลูกสร้าง	ลักษณะการใช้ประโยชน์	ขนาดพื้นที่สิ่งปลูกสร้าง (ตารางเมตร)	คิดเป็นสัดส่วนตามการใช้ประโยชน์ (ร้อยละ)	ราคาประเมินต่อตารางเมตร (บาท)	รวมราคาสิ่งปลูกสร้าง (บาท)	ค่าเสื่อม						ราคาประเมินหลังหักค่าเสื่อม (บาท)	
						ไร่	งาน	ตร.ว.												อายุโรงเรือน (ปี)							คิดเป็นค่าเสื่อม (บาท)
811	โฉนด	908	2773	ต.ศรีโพธิ์เงิน	1	1	3	60	760	225	171,000	-	-	-	-	-	-	-	-	-	171,000	-	171,000	-	-		
812	โฉนด	812	2774	ต.ศรีโพธิ์เงิน	1	5	0	95	2095	225	471,375	-	-	-	-	-	-	-	-	-	471,375	-	471,375	-	-		
813	โฉนด	814	2775	ต.ศรีโพธิ์เงิน	1	6	1	79	2579	300	773,700	-	-	-	-	-	-	-	-	-	773,700	-	773,700	-	-		
814	โฉนด	815	2776	ต.ศรีโพธิ์เงิน	1	6	3	16	2716	175	475,300	-	-	-	-	-	-	-	-	-	475,300	-	475,300	-	-		
815	โฉนด	3793	2831	ต.ศรีโพธิ์เงิน	1	9	1	65	3765	150	564,750	-	-	-	-	-	-	-	-	-	564,750	-	564,750	-	-		
816	โฉนด	2239	2832	ต.ศรีโพธิ์เงิน	1	12	2	87	5087	150	763,050	-	-	-	-	-	-	-	-	-	763,050	-	763,050	-	-		
817	โฉนด	1257	2833	ต.ศรีโพธิ์เงิน	1	12	2	12	5012	150	751,800	-	-	-	-	-	-	-	-	-	751,800	-	751,800	-	-		
818	โฉนด	904	2834	ต.ศรีโพธิ์เงิน	1	6	0	12	2412	150	361,800	-	-	-	-	-	-	-	-	-	361,800	-	361,800	-	-		
819	โฉนด	1259	2835	ต.ศรีโพธิ์เงิน	1	5	2	65	2265	150	339,750	-	-	-	-	-	-	-	-	-	339,750	-	339,750	-	-		

หมายเหตุ : ลักษณะการใช้ประโยชน์ ๑. ประกอบเกษตรกรรม

๒. อยู่อาศัย

๓. อื่นๆ

๔. ทิ้งไว้ว่างเปล่าหรือไม่ได้ทำประโยชน์ตามควรแก่สภาพ

๕. ใช้ประโยชน์หลายประเภท

ราคาประเมินทุนทรัพย์ของที่ดินและสิ่งปลูกสร้าง

เทศบาลตำบลศรีโพธิ์เงิน อำเภอ ป่าแดด จังหวัด เชียงราย

ที่	ประเภทที่ดิน	หน้าสำรวจ	เลขที่	สถานที่ตั้ง(หมู่ที่/ชุมชน/ตำบล)	ลักษณะการใช้ประโยชน์	ราคาประเมินทุนทรัพย์ของที่ดิน					คำนวณราคาประเมินทุนทรัพย์ของสิ่งปลูกสร้าง										รวมราคาประเมินของที่ดินและสิ่งปลูกสร้าง (บาท)	ราคาประเมินของที่ดินและสิ่งปลูกสร้างตามสัดส่วนการใช้ประโยชน์ (บาท)	หักมูลค่าฐานภาษีที่ได้รับยกเว้น (บาท)	คงเหลือราคาประเมินทุนทรัพย์ที่ต้องเสียภาษี (บาท)	อัตราภาษี (ร้อยละ)		
						จำนวนเนื้อที่ดิน			จำนวนเป็นตารางวา	ราคาประเมินต่อตารางวา (บาท)	รวมราคาประเมินที่ดิน (บาท)	ที่	ประเภทสิ่งปลูกสร้าง	ลักษณะสิ่งปลูกสร้าง	ลักษณะการใช้ประโยชน์	ขนาดพื้นที่สิ่งปลูกสร้าง (ตารางเมตร)	คิดเป็นสัดส่วนตามการใช้ประโยชน์ (ร้อยละ)	ราคาประเมินต่อตารางเมตร (บาท)	รวมราคาสิ่งปลูกสร้าง (บาท)	ค่าเสื่อม						ราคาประเมินหลังหักค่าเสื่อม (บาท)	
						ไร่	งาน	ตร.ว.												อายุโรงเรือน (ปี)							คิดเป็นค่าเสื่อม (บาท)
820	โฉนด	1423	2836	ต.ศรีโพธิ์เงิน	1	7	1	10	2910	150	436,500	-	-	-	-	-	-	-	-	-	436,500	-	436,500	-	-		
821	โฉนด	1246	2841	ต.ศรีโพธิ์เงิน	1	12	0	99	4899	150	734,850	-	-	-	-	-	-	-	-	-	734,850	-	734,850	-	-		
822	โฉนด	1247	2846	ต.ศรีโพธิ์เงิน	1	13	2	97	5497	225	1,236,825	-	-	-	-	-	-	-	-	-	1,236,825	-	1,236,825	-	-		
823	โฉนด	881	2875	ต.ศรีโพธิ์เงิน	1	3	2	84	1484	225	333,900	-	-	-	-	-	-	-	-	-	333,900	-	333,900	-	-		
824	โฉนด	882	2876	ต.ศรีโพธิ์เงิน	1	6	2	92	2692	225	605,700	-	-	-	-	-	-	-	-	-	605,700	-	605,700	-	-		
825	โฉนด	883	2877	ต.ศรีโพธิ์เงิน	1	7	1	57	2957	225	665,325	-	-	-	-	-	-	-	-	-	665,325	-	665,325	-	-		
826	โฉนด	901	2878	ต.ศรีโพธิ์เงิน	1	4	3	3	1903	225	428,175	-	-	-	-	-	-	-	-	-	428,175	-	428,175	-	-		
827	โฉนด	885	2879	ต.ศรีโพธิ์เงิน	1	4	1	30	1730	225	389,250	-	-	-	-	-	-	-	-	-	389,250	-	389,250	-	-		
828	โฉนด	886	2880	ต.ศรีโพธิ์เงิน	1	2	3	42	1142	225	256,950	-	-	-	-	-	-	-	-	-	256,950	-	256,950	-	-		

หมายเหตุ : ลักษณะการใช้ประโยชน์ ๑. ประกอบเกษตรกรรม

๒. อยู่อาศัย

๓. อื่นๆ

๔. ทิ้งไว้ว่างเปล่าหรือไม่ได้ทำประโยชน์ตามควรแก่สภาพ

๕. ใช้ประโยชน์หลายประเภท

ราคาประเมินทุนทรัพย์ของที่ดินและสิ่งปลูกสร้าง

เทศบาลตำบลศรีโพธิ์เงิน อำเภอ ป่าแดด จังหวัด เชียงราย

ที่	ประเภทที่ดิน	หน้าสำรวจ	เลขที่	สถานที่ตั้ง(หมู่ที่/ชุมชน/ตำบล)	ลักษณะการใช้ประโยชน์	ราคาประเมินทุนทรัพย์ของที่ดิน						คำนวณราคาประเมินทุนทรัพย์ของสิ่งปลูกสร้าง										รวมราคาประเมินของที่ดินและสิ่งปลูกสร้าง (บาท)	ราคาประเมินของที่ดินและสิ่งปลูกสร้างตามสัดส่วนการใช้ประโยชน์ (บาท)	หักมูลค่าฐานภาษีที่ได้รับยกเว้น (บาท)	คงเหลือราคาประเมินทุนทรัพย์ที่ต้องเสียภาษี (บาท)	อัตราภาษี (ร้อยละ)	
						จำนวนเนื้อที่ดิน			จำนวนเป็นตารางวา	ราคาประเมินต่อตารางวา (บาท)	รวมราคาประเมินที่ดิน (บาท)	ที่	ประเภทสิ่งปลูกสร้าง	ลักษณะสิ่งปลูกสร้าง	ลักษณะการใช้ประโยชน์	ขนาดพื้นที่สิ่งปลูกสร้าง (ตารางเมตร)	คิดเป็นสัดส่วนตามการใช้ประโยชน์ (ร้อยละ)	ราคาประเมินต่อตารางเมตร (บาท)	รวมราคาสิ่งปลูกสร้าง (บาท)	ค่าเสื่อม							ราคาประเมินหลังหักค่าเสื่อม (บาท)
						ไร่	งาน	ตร.ว.												อายุโรงเรือน (ปี)	คิดเป็นค่าเสื่อม (บาท)						
829	โฉนด	1173	2881	ต.ศรีโพธิ์เงิน	1	7	2	33	3033	225	682,425	-	-	-	-	-	-	-	-	-	682,425	-	682,425	-	-		
830	โฉนด	887	2882	ต.ศรีโพธิ์เงิน	1	5	3	4	2304	225	518,400	-	-	-	-	-	-	-	-	-	518,400	-	518,400	-	-		
831	โฉนด	1338	2883	ต.ศรีโพธิ์เงิน	1	11	1	64	4564	225	1,026,900	-	-	-	-	-	-	-	-	-	1,026,900	-	1,026,900	-	-		
832	โฉนด	1346	2884	ต.ศรีโพธิ์เงิน	1	11	3	29	4729	225	1,064,025	-	-	-	-	-	-	-	-	-	1,064,025	-	1,064,025	-	-		
833	โฉนด	888	2885	ต.ศรีโพธิ์เงิน	2	0	1	77	177	600	106,200	74	100- บ้านพักอาศัย 1ชั้น	ตึก	2	72	100	6,750	486,000	30	243,000	243,000	349,200	-	349,200	-	-
834	โฉนด	924	2887	ต.ศรีโพธิ์เงิน	1	2	0	0	800	450	360,000	-	-	-	-	-	-	-	-	-	360,000	-	360,000	-	-		
835	โฉนด	890	2888	ต.ศรีโพธิ์เงิน	1	4	0	44	1644	225	369,900	-	-	-	-	-	-	-	-	-	369,900	-	369,900	-	-		
836	โฉนด	901	2889	ต.ศรีโพธิ์เงิน	1	8	2	43	3443	225	774,675	-	-	-	-	-	-	-	-	-	774,675	-	774,675	-	-		
837	โฉนด	890	2890	ต.ศรีโพธิ์เงิน	1	14	3	19	5919	225	1,331,775	-	-	-	-	-	-	-	-	-	1,331,775	-	1,331,775	-	-		

หมายเหตุ : ลักษณะการใช้ประโยชน์ ๑. ประกอบเกษตรกรรม

๒. อยู่อาศัย

๓. อื่นๆ

๔. ทิ้งไว้ว่างเปล่าหรือไม่ได้ทำประโยชน์ตามควรแก่สภาพ

๕. ใช้ประโยชน์หลายประเภท

ราคาประเมินทุนทรัพย์ของที่ดินและสิ่งปลูกสร้าง

เทศบาลตำบลศรีโพธิ์เงิน อำเภอ ป่าแดด จังหวัด เชียงราย

ที่	ประเภทที่ดิน	หน้าสำรวจ	เลขที่	สถานที่ตั้ง(หมู่ที่/ชุมชน/ตำบล)	ลักษณะการใช้ประโยชน์	ราคาประเมินทุนทรัพย์ของที่ดิน						คำนวณราคาประเมินทุนทรัพย์ของสิ่งปลูกสร้าง										รวมราคาประเมินของที่ดินและสิ่งปลูกสร้าง (บาท)	ราคาประเมินของที่ดินและสิ่งปลูกสร้างตามสัดส่วนการใช้ประโยชน์ (บาท)	หักมูลค่าฐานภาษีที่ได้รับยกเว้น (บาท)	คงเหลือราคาประเมินที่ต้องเสียภาษี (บาท)	อัตราภาษี (ร้อยละ)		
						จำนวนเนื้อที่ดิน			จำนวนเป็นตารางวา	ราคาประเมินต่อตารางวา (บาท)	รวมราคาประเมินที่ดิน (บาท)	ที่	ประเภทสิ่งปลูกสร้าง	ลักษณะสิ่งปลูกสร้าง	ลักษณะการใช้ประโยชน์	ขนาดพื้นที่สิ่งปลูกสร้าง (ตารางเมตร)	คิดเป็นสัดส่วนตามการใช้ประโยชน์ (ร้อยละ)	ราคาประเมินต่อตารางเมตร (บาท)	รวมราคาสิ่งปลูกสร้าง (บาท)	ค่าเสื่อม							ราคาประเมินหลังหักค่าเสื่อม (บาท)	
						ไร่	งาน	ตร.ว.												อายุโรงเรือน (ปี)	คิดเป็นค่าเสื่อม (บาท)							
838	โฉนด	876	2891	ต.ศรีโพธิ์เงิน	2	0	3	0	300	225	67,500	75	100-บ้านพักอาศัย 1ชั้น	ครึ่งตึก/ครึ่งไม้	2	160	100	6,750	1,080,000	6	151,200	928,800	996,300	-	996,300	-	-	
												76	100-บ้านพักอาศัย 1ชั้น	ครึ่งตึก/ครึ่งไม้	2	160	100	6,750	1,080,000	6	151,200	928,800	-	-	928,800	-928,800	-	
839	โฉนด	903	2892	ต.ศรีโพธิ์เงิน	1	4	2	84	1884	450	847,800		-	-	-	-	-	-	-	-	-	-	847,800	-	847,800	-	-	
840	โฉนด	631	2893	ต.ศรีโพธิ์เงิน	1	3	2	42	1442	225	324,450		-	-	-	-	-	-	-	-	-	-	-	324,450	-	324,450	-	-
841	โฉนด	905	2894	ต.ศรีโพธิ์เงิน	2	5	1	56.8	2156.8	225	485,280	77	100-บ้านพักอาศัย 1ชั้น	ไม้	2	72	100	6,750	486,000	3	43,740	442,260	927,540	-	927,540	-	-	
842	โฉนด	1349	2895	ต.ศรีโพธิ์เงิน	1	5	0	54	2054	225	462,150		-	-	-	-	-	-	-	-	-	-	-	462,150	-	462,150	-	-
843	โฉนด	1006	2896	ต.ศรีโพธิ์เงิน	1	9	3	14	3914	225	880,650		-	-	-	-	-	-	-	-	-	-	-	880,650	-	880,650	-	-
844	โฉนด	906	2897	ต.ศรีโพธิ์เงิน	1	21	3	31	8731	225	1,964,475		-	-	-	-	-	-	-	-	-	-	-	1,964,475	-	1,964,475	-	-
845	โฉนด	907	2898	ต.ศรีโพธิ์เงิน	1	4	2	93	1893	225	425,925		-	-	-	-	-	-	-	-	-	-	-	425,925	-	425,925	-	-

หมายเหตุ : ลักษณะการใช้ประโยชน์ ๑. ประกอบเกษตรกรรม

๒. อยู่อาศัย

๓. อื่นๆ

๔. ทิ้งไว้ว่างเปล่าหรือไม่ได้ทำประโยชน์ตามควรแก่สภาพ

๕. ใช้ประโยชน์หลายประเภท

ราคาประเมินทุนทรัพย์ของที่ดินและสิ่งปลูกสร้าง

เทศบาลตำบลศรีโพธิ์เงิน อำเภอ ป่าแดด จังหวัด เชียงราย

ที่	ประเภทที่ดิน	หน้าสำรวจ	เลขที่	สถานที่ตั้ง(หมู่ที่/ชุมชน/ตำบล)	ลักษณะการใช้ประโยชน์	ราคาประเมินทุนทรัพย์ของที่ดิน					คำนวณราคาประเมินทุนทรัพย์ของสิ่งปลูกสร้าง										รวมราคาประเมินของที่ดินและสิ่งปลูกสร้าง (บาท)	ราคาประเมินของที่ดินและสิ่งปลูกสร้างตามสัดส่วนการใช้ประโยชน์ (บาท)	หักมูลค่าฐานภาษีที่ได้รับยกเว้น (บาท)	คงเหลือราคาประเมินทุนทรัพย์ที่ต้องเสียภาษี (บาท)	อัตราภาษี (ร้อยละ)		
						จำนวนเนื้อที่ดิน			จำนวนเป็นตารางวา	ราคาประเมินต่อตารางวา (บาท)	รวมราคาประเมินที่ดิน (บาท)	ที่	ประเภทสิ่งปลูกสร้าง	ลักษณะสิ่งปลูกสร้าง	ลักษณะการใช้ประโยชน์	ขนาดพื้นที่สิ่งปลูกสร้าง (ตารางเมตร)	คิดเป็นสัดส่วนตามการใช้ประโยชน์ (ร้อยละ)	ราคาประเมินต่อตารางเมตร (บาท)	รวมราคาสิ่งปลูกสร้าง (บาท)	ค่าเสื่อม						ราคาประเมินหลังหักค่าเสื่อม (บาท)	
						ไร่	งาน	ตร.ว.												อายุโรงเรือน (ปี)							คิดเป็นค่าเสื่อม (บาท)
846	โฉนด	848	2899	ต.ศรีโพธิ์เงิน	1	6	1	47	2547	225	573,075	-	-	-	-	-	-	-	-	-	573,075	-	573,075	-	-		
847	โฉนด	849	2900	ต.ศรีโพธิ์เงิน	1	5	1	89	2189	225	492,525	-	-	-	-	-	-	-	-	-	492,525	-	492,525	-	-		
848	โฉนด	761	2901	ต.ศรีโพธิ์เงิน	1	4	3	20.8	1920.8	225	432,180	-	-	-	-	-	-	-	-	-	432,180	-	432,180	-	-		
849	โฉนด	853	2902	ต.ศรีโพธิ์เงิน	1	3	3	92	1592	225	358,200	-	-	-	-	-	-	-	-	-	358,200	-	358,200	-	-		
850	โฉนด	930	2903	ต.ศรีโพธิ์เงิน	1	4	2	41	1841	225	414,225	-	-	-	-	-	-	-	-	-	414,225	-	414,225	-	-		
851	โฉนด	855	2904	ต.ศรีโพธิ์เงิน	1	4	0	92	1692	225	380,700	-	-	-	-	-	-	-	-	-	380,700	-	380,700	-	-		
852	โฉนด	856	2905	ต.ศรีโพธิ์เงิน	1	6	3	68.3	2768.3	225	622,868	-	-	-	-	-	-	-	-	-	622,868	-	622,868	-	-		
853	โฉนด	928	2906	ต.ศรีโพธิ์เงิน	1	14	1	67	5767	225	1,297,575	-	-	-	-	-	-	-	-	-	1,297,575	-	1,297,575	-	-		
854	โฉนด	750	2907	ต.ศรีโพธิ์เงิน	1	1	1	10.8	510.8	225	114,930	-	-	-	-	-	-	-	-	-	114,930	-	114,930	-	-		

หมายเหตุ : ลักษณะการใช้ประโยชน์ ๑. ประกอบเกษตรกรรม

๒. อยู่อาศัย

๓. อื่นๆ

๔. ทิ้งไว้ว่างเปล่าหรือไม่ได้ทำประโยชน์ตามควรแก่สภาพ

๕. ใช้ประโยชน์หลายประเภท

ราคาประเมินทุนทรัพย์ของที่ดินและสิ่งปลูกสร้าง

เทศบาลตำบลศรีโพธิ์เงิน อำเภอ ป่าแดด จังหวัด เชียงราย

ที่	ประเภทที่ดิน	หน้าสำรวจ	เลขที่	สถานที่ตั้ง(หมู่ที่/ชุมชน/ตำบล)	ลักษณะการใช้ประโยชน์	ราคาประเมินทุนทรัพย์ของที่ดิน					คำนวณราคาประเมินทุนทรัพย์ของสิ่งปลูกสร้าง										รวมราคาประเมินของที่ดินและสิ่งปลูกสร้าง (บาท)	ราคาประเมินของที่ดินและสิ่งปลูกสร้างตามสัดส่วนการใช้ประโยชน์ (บาท)	หักมูลค่าฐานภาษีที่ได้รับยกเว้น (บาท)	คงเหลือราคาประเมินทุนทรัพย์ที่ต้องเสียภาษี (บาท)	อัตราภาษี (ร้อยละ)		
						จำนวนเนื้อที่ดิน			จำนวนเป็นตารางวา	ราคาประเมินต่อตารางวา (บาท)	รวมราคาประเมินที่ดิน (บาท)	ที่	ประเภทสิ่งปลูกสร้าง	ลักษณะสิ่งปลูกสร้าง	ลักษณะการใช้ประโยชน์	ขนาดพื้นที่สิ่งปลูกสร้าง (ตารางเมตร)	คิดเป็นสัดส่วนตามการใช้ประโยชน์ (ร้อยละ)	ราคาประเมินต่อตารางเมตร (บาท)	รวมราคาสิ่งปลูกสร้าง (บาท)	ค่าเสื่อม						ราคาประเมินหลังหักค่าเสื่อม (บาท)	
						ไร่	งาน	ตร.ว.												อายุโรงเรือน (ปี)							คิดเป็นค่าเสื่อม (บาท)
855	โฉนด	859	2908	ต.ศรีโพธิ์เงิน	1	5	0	49	2049	225	461,025	-	-	-	-	-	-	-	-	-	461,025	-	461,025	-	-		
856	โฉนด	860	2909	ต.ศรีโพธิ์เงิน	1	6	2	75	2675	225	601,875	-	-	-	-	-	-	-	-	-	601,875	-	601,875	-	-		
857	โฉนด	925	2910	ต.ศรีโพธิ์เงิน	1	3	1	46	1346	225	302,850	-	-	-	-	-	-	-	-	-	302,850	-	302,850	-	-		
858	โฉนด	1176	2911	ต.ศรีโพธิ์เงิน	1	3	1	64	1364	225	306,900	-	-	-	-	-	-	-	-	-	306,900	-	306,900	-	-		
859	โฉนด	862	2912	ต.ศรีโพธิ์เงิน	1	7	0	22	2822	225	634,950	-	-	-	-	-	-	-	-	-	634,950	-	634,950	-	-		
860	โฉนด	1222	2913	ต.ศรีโพธิ์เงิน	4	1	1	93	593	450	266,850	-	-	-	-	-	-	-	-	-	266,850	-	-	266,850	0.3		
861	โฉนด	1242	2914	ต.ศรีโพธิ์เงิน	4	4	1	28	1728	225	388,800	-	-	-	-	-	-	-	-	-	388,800	-	-	388,800	0.3		
862	โฉนด	863	2915	ต.ศรีโพธิ์เงิน	1	7	0	42	2842	225	639,450	-	-	-	-	-	-	-	-	-	639,450	-	639,450	-	-		
863	โฉนด	1402	2916	ต.ศรีโพธิ์เงิน	1	6	2	51	2651	225	596,475	-	-	-	-	-	-	-	-	-	596,475	-	596,475	-	-		

หมายเหตุ : ลักษณะการใช้ประโยชน์ ๑. ประกอบเกษตรกรรม

๒. อยู่อาศัย

๓. อื่นๆ

๔. ทิ้งไว้ว่างเปล่าหรือไม่ได้ทำประโยชน์ตามควรแก่สภาพ

๕. ใช้ประโยชน์หลายประเภท

ราคาประเมินทุนทรัพย์ของที่ดินและสิ่งปลูกสร้าง

เทศบาลตำบลศรีโพธิ์เงิน อำเภอ ป่าแดด จังหวัด เชียงราย

ที่	ประเภทที่ดิน	หน้าสำรวจ	เลขที่	สถานที่ตั้ง(หมู่ที่/ชุมชน/ตำบล)	ลักษณะการใช้ประโยชน์	ราคาประเมินทุนทรัพย์ของที่ดิน					คำนวณราคาประเมินทุนทรัพย์ของสิ่งปลูกสร้าง										รวมราคาประเมินของที่ดินและสิ่งปลูกสร้าง (บาท)	ราคาประเมินของที่ดินและสิ่งปลูกสร้างตามสัดส่วนการใช้ประโยชน์ (บาท)	หักมูลค่าฐานภาษีที่ได้รับยกเว้น (บาท)	คงเหลือราคาประเมินที่ต้องเสียภาษี (บาท)	อัตรากาษี (ร้อยละ)		
						จำนวนเนื้อที่ดิน			จำนวนเป็นตารางวา	ราคาประเมินต่อตารางวา (บาท)	รวมราคาประเมินที่ดิน (บาท)	ที่	ประเภทสิ่งปลูกสร้าง	ลักษณะสิ่งปลูกสร้าง	ลักษณะการใช้ประโยชน์	ขนาดพื้นที่สิ่งปลูกสร้าง (ตารางเมตร)	คิดเป็นสัดส่วนตามการใช้ประโยชน์ (ร้อยละ)	ราคาประเมินต่อตารางเมตร (บาท)	รวมราคาสิ่งปลูกสร้าง (บาท)	ค่าเสื่อม						ราคาประเมินหลังหักค่าเสื่อม (บาท)	
						ไร่	งาน	ตร.ว.												อายุโรงเรือน (ปี)							คิดเป็นค่าเสื่อม (บาท)
864	โฉนด	864	2917	ต.ศรีโพธิ์เงิน	1	3	1	19	1319	225	296,775	-	-	-	-	-	-	-	-	-	296,775	-	296,775	-	-		
865	โฉนด	1321	2918	ต.ศรีโพธิ์เงิน	2	5	0	89	2089	225	470,025	78	100- บ้านพักอาศัย 1ชั้น	ไม้	2	35	100	6,750	236,250	4	28,350	207,900	677,925	-	677,925	-	-
												79	504- โรงจอดรถ 1ชั้น	ตึก	2	24	100	2,650	63,600	4	2,544	61,056	61,056	-	61,056	-	-
866	โฉนด	1267	2920	ต.ศรีโพธิ์เงิน	1	10	1	55	4155	225	934,875	-	-	-	-	-	-	-	-	-	-	934,875	-	934,875	-	-	
867	โฉนด	866	2921	ต.ศรีโพธิ์เงิน	1	6	2	54	2654	225	597,150	-	-	-	-	-	-	-	-	-	-	597,150	-	597,150	-	-	
868	โฉนด	638	2922	ต.ศรีโพธิ์เงิน	1	1	2	2.6	602.6	175	105,455	-	-	-	-	-	-	-	-	-	-	105,455	-	105,455	-	-	
869	โฉนด	868	2923	ต.ศรีโพธิ์เงิน	1	3	3	8	1508	175	263,900	-	-	-	-	-	-	-	-	-	-	263,900	-	263,900	-	-	
870	โฉนด	869	2924	ต.ศรีโพธิ์เงิน	1	1	3	3	703	600	421,800	-	-	-	-	-	-	-	-	-	-	421,800	-	421,800	-	-	
871	โฉนด	1175	2925	ต.ศรีโพธิ์เงิน	1	8	0	14	3214	300	964,200	-	-	-	-	-	-	-	-	-	-	964,200	-	964,200	-	-	

หมายเหตุ : ลักษณะการใช้ประโยชน์ ๑. ประกอบเกษตรกรรม

๒. อยู่อาศัย

๓. อื่นๆ

๔. ทิ้งไว้ว่างเปล่าหรือไม่ได้ทำประโยชน์ตามควรแก่สภาพ

๕. ใช้ประโยชน์หลายประเภท

ราคาประเมินทุนทรัพย์ของที่ดินและสิ่งปลูกสร้าง

เทศบาลตำบลศรีโพธิ์เงิน อำเภอ ป่าแดด จังหวัด เชียงราย

ที่	ประเภทที่ดิน	หน้าสำรวจ	เลขที่	สถานที่ตั้ง(หมู่ที่/ชุมชน/ตำบล)	ลักษณะการใช้ประโยชน์	ราคาประเมินทุนทรัพย์ของที่ดิน					คำนวณราคาประเมินทุนทรัพย์ของสิ่งปลูกสร้าง										รวมราคาประเมินของที่ดินและสิ่งปลูกสร้าง (บาท)	ราคาประเมินของที่ดินและสิ่งปลูกสร้างตามสัดส่วนการใช้ประโยชน์ (บาท)	หักมูลค่าฐานภาษีที่ได้รับยกเว้น (บาท)	คงเหลือราคาประเมินทุนทรัพย์ที่ต้องเสียภาษี (บาท)	อัตราภาษี (ร้อยละ)		
						จำนวนเนื้อที่ดิน			จำนวนเป็นตารางวา	ราคาประเมินต่อตารางวา (บาท)	รวมราคาประเมินที่ดิน (บาท)	ที่	ประเภทสิ่งปลูกสร้าง	ลักษณะสิ่งปลูกสร้าง	ลักษณะการใช้ประโยชน์	ขนาดพื้นที่สิ่งปลูกสร้าง (ตารางเมตร)	คิดเป็นสัดส่วนตามการใช้ประโยชน์ (ร้อยละ)	ราคาประเมินต่อตารางเมตร (บาท)	รวมราคาสิ่งปลูกสร้าง (บาท)	ค่าเสื่อม						ราคาประเมินหลังหักค่าเสื่อม (บาท)	
						ไร่	งาน	ตร.ว.												อายุโรงเรือน (ปี)							คิดเป็นค่าเสื่อม (บาท)
872	โฉนด	870	2926	ต.ศรีโพธิ์เงิน	1	12	1	76	4976	175	870,800	-	-	-	-	-	-	-	-	-	870,800	-	870,800	-	-		
873	โฉนด	871	2927	ต.ศรีโพธิ์เงิน	2	0	3	0	300	225	67,500	80	100-บ้านพักอาศัย 1ชั้น	ตึก	2	108	100	6,750	729,000	8	58,320	670,680	738,180	-	738,180	-	-
					1	3	2	60	1460	225	328,500		-	-	-	-	-	-	-	-	328,500	-	-	328,500	0.01		
874	โฉนด	872	2928	ต.ศรีโพธิ์เงิน	1	1	1	12	512	600	307,200		-	-	-	-	-	-	-	-	-	307,200	-	307,200	-	-	
875	โฉนด	873	2929	ต.ศรีโพธิ์เงิน	2	0	1	87	187	300	56,100	81	100-บ้านพักอาศัย 1ชั้น	ตึก	2	181.5	100	6,750	1,225,125	3	36,754	1,188,371	1,244,471	-	1,244,471	-	-
876	โฉนด	874	2931	ต.ศรีโพธิ์เงิน	2	0	2	88	288	300	86,400	82	100-บ้านพักอาศัย 1ชั้น	ตึก	2	156	100	6,750	1,053,000	3	31,590	1,021,410	1,107,810	-	1,107,810	-	-
												83	504-โรงจอดรถ 1ชั้น	ตึก	2	65	100	2,650	172,250	4	5,168	167,083	167,083	-	167,083	-	-
877	โฉนด	875	2932	ต.ศรีโพธิ์เงิน	2	0	1	94	194	300	58,200	84	100-บ้านพักอาศัย 1ชั้น	ไม้	2	54	100	6,750	364,500	35	338,985	25,515	83,715	-	83,715	-	-
												85	100-บ้านพักอาศัย 1ชั้น	ไม้	2	36	100	6,750	243,000	23	225,990	17,010	17,010	-	17,010	-	-

หมายเหตุ : ลักษณะการใช้ประโยชน์ ๑. ประกอบเกษตรกรรม

๒. อยู่อาศัย

๓. อื่นๆ

๔. ที่ว่างเปล่าหรือไม่ได้ทำประโยชน์ตามควรแก่สภาพ

๕. ใช้ประโยชน์หลายประเภท

ราคาประเมินทุนทรัพย์ของที่ดินและสิ่งปลูกสร้าง

ภ.ด.ส. ๑

เทศบาลตำบลศรีโพธิ์เงิน อำเภอ ป่าแดด จังหวัด เชียงราย

หน้า 102 จาก 242

ที่	ประเภทที่ดิน	หน้าสำรวจ	เลขที่	สถานที่ตั้ง(หมู่ที่/ชุมชน/ตำบล)	ลักษณะการใช้ประโยชน์	ราคาประเมินทุนทรัพย์ของที่ดิน					คำนวณราคาประเมินทุนทรัพย์ของสิ่งปลูกสร้าง										รวมราคาประเมินของที่ดินและสิ่งปลูกสร้าง (บาท)	ราคาประเมินของที่ดินและสิ่งปลูกสร้างตามสัดส่วนการใช้ประโยชน์ (บาท)	หักมูลค่าฐานภาษีที่ได้รับยกเว้น (บาท)	คงเหลือราคาประเมินทุนทรัพย์ที่ต้องเสียภาษี (บาท)	อัตราภาษี (ร้อยละ)		
						จำนวนเนื้อที่ดิน			จำนวนเป็นตารางวา	ราคาประเมินต่อตารางวา (บาท)	รวมราคาประเมินที่ดิน (บาท)	ที่	ประเภทสิ่งปลูกสร้าง	ลักษณะสิ่งปลูกสร้าง	ลักษณะการใช้ประโยชน์	ขนาดพื้นที่สิ่งปลูกสร้าง (ตารางเมตร)	คิดเป็นสัดส่วนตามการใช้ประโยชน์ (ร้อยละ)	ราคาประเมินต่อตารางเมตร (บาท)	รวมราคาสิ่งปลูกสร้าง (บาท)	ค่าเสื่อม						ราคาประเมินหลังหักค่าเสื่อม (บาท)	
						ไร่	งาน	ตร.ว.												อายุโรงเรือน (ปี)							คิดเป็นค่าเสื่อม (บาท)
878	โฉนด	876	2933	ต.ศรีโพธิ์เงิน	3	0	0	79	79	225	17,775	86	501-คลังสินค้าพื้นที่ไม่เกิน 300 ตารางเมตร	ตึก	3	240	100	5,500	1,320,000	6	66,000	1,254,000	1,271,775	-	-	1,271,775	0.3
												87	504-โรงจอดรถ 1ชั้น	ตึก	3	75.25	100	2,650	199,413	6	9,971	189,442	189,442	-	-	189,442	0.3
					2	3	2	8	1408	225	316,800	88	100-บ้านพักอาศัย 1ชั้น	ตึก	2	272	100	6,750	1,836,000	40	1,248,480	587,520	904,320	-	904,320	-	-
												89	504-โรงจอดรถ 1ชั้น	ตึก	2	200	100	2,650	530,000	40	360,400	169,600	169,600	-	169,600	-	-
879	โฉนด	877	2934	ต.ศรีโพธิ์เงิน	1	0	2	4	204	300	61,200		-	-	-	-	-	-	-	-	-	-	61,200	-	61,200	-	-
880	โฉนด	628	2935	ต.ศรีโพธิ์เงิน	2	0	1	58	158	175	27,650	90	100-บ้านพักอาศัย 2ชั้น	ครึ่งตึก/ครึ่งไม้	2	162	100	6,750	1,093,500	14	251,505	841,995	869,645	-	869,645	-	-
881	โฉนด	879	2937	ต.ศรีโพธิ์เงิน	1	6	1	12	2512	225	565,200		-	-	-	-	-	-	-	-	-	-	565,200	-	565,200	-	-
882	โฉนด	389	3586	ต.ศรีโพธิ์เงิน	1	11	2	73	4673	175	817,775		-	-	-	-	-	-	-	-	-	-	817,775	-	817,775	-	-
883	โฉนด	658	3647	ต.ศรีโพธิ์เงิน	1	4	1	28	1728	175	302,400		-	-	-	-	-	-	-	-	-	-	302,400	-	302,400	-	-

หมายเหตุ : ลักษณะการใช้ประโยชน์ ๑. ประกอบเกษตรกรรม

๒. อยู่อาศัย

๓. อื่นๆ

๔. ที่ว่างเปล่าหรือไม่ได้ทำประโยชน์ตามควรแก่สภาพ

๕. ใช้ประโยชน์หลายประเภท

ราคาประเมินทุนทรัพย์ของที่ดินและสิ่งปลูกสร้าง

เทศบาลตำบลศรีโพธิ์เงิน อำเภอ ป่าแดด จังหวัด เชียงราย

ที่	ประเภทที่ดิน	หน้าสำรวจ	เลขที่	สถานที่ตั้ง(หมู่ที่/ชุมชน/ตำบล)	ลักษณะการใช้ประโยชน์	ราคาประเมินทุนทรัพย์ของที่ดิน						คำนวณราคาประเมินทุนทรัพย์ของสิ่งปลูกสร้าง										รวมราคาประเมินของที่ดินและสิ่งปลูกสร้าง (บาท)	ราคาประเมินของที่ดินและสิ่งปลูกสร้างตามสัดส่วนการใช้ประโยชน์ (บาท)	หักมูลค่าฐานภาษีที่ได้รับยกเว้น (บาท)	คงเหลือราคาประเมินทุนทรัพย์ที่ต้องเสียภาษี (บาท)	อัตราภาษี (ร้อยละ)	
						จำนวนเนื้อที่ดิน			จำนวนเป็นตารางวา	ราคาประเมินต่อตารางวา (บาท)	รวมราคาประเมินที่ดิน (บาท)	ที่	ประเภทสิ่งปลูกสร้าง	ลักษณะสิ่งปลูกสร้าง	ลักษณะการใช้ประโยชน์	ขนาดพื้นที่สิ่งปลูกสร้าง (ตารางเมตร)	คิดเป็นสัดส่วนตามการใช้ประโยชน์ (ร้อยละ)	ราคาประเมินต่อตารางเมตร (บาท)	รวมราคาสิ่งปลูกสร้าง (บาท)	ค่าเสื่อม							ราคาประเมินหลังหักค่าเสื่อม (บาท)
						ไร่	งาน	ตร.ว.												อายุโรงเรือน (ปี)	คิดเป็นค่าเสื่อม (บาท)						
884	โฉนด	841	3648	ต.ศรีโพธิ์เงิน	5	5	1	85	2185	225	491,625	91	100-บ้านพักอาศัย 1ชั้น	ตึก	-	154	100	6,750	1,039,500	5	51,975	987,525	1,479,150	-	-	-	-
													ชั้นที่ 1	-	3	-	40.91	-	-	-	-	-	-	605,120	-	605,120	0.3
													ชั้นที่ 1	-	3	-	13.64	-	-	-	-	-	-	201,756	-	201,756	0.3
													ชั้นที่ 1	-	2	-	45.45	-	-	-	-	-	-	672,274	672,274	-	-
885	โฉนด	842	3649	ต.ศรีโพธิ์เงิน	2	8	2	90	3490	225	785,250	92	100-บ้านพักอาศัย 1ชั้น	ไม้	2	60	100	6,750	405,000	4	36,450	368,550	1,153,800	-	1,153,800	-	-
												93	504-โรงจอดรถ 1ชั้น	ตึก	2	81	100	2,650	214,650	4	6,440	208,211	208,211	-	208,211	-	-
												94	504-โรงจอดรถ 1ชั้น	ไม้	2	120	100	2,650	318,000	4	28,620	289,380	289,380	-	289,380	-	-
886	โฉนด	657	3650	ต.ศรีโพธิ์เงิน	1	8	3	33	3533	175	618,275		-	-	-	-	-	-	-	-	-	-	618,275	-	618,275	-	-
887	โฉนด	661	3651	ต.ศรีโพธิ์เงิน	1	5	0	49	2049	175	358,575		-	-	-	-	-	-	-	-	-	-	358,575	-	358,575	-	-

หมายเหตุ : ลักษณะการใช้ประโยชน์ ๑. ประกอบเกษตรกรรม

๒. อยู่อาศัย

๓. อื่นๆ

๔. ทิ้งไว้ว่างเปล่าหรือไม่ได้ทำประโยชน์ตามควรแก่สภาพ

๕. ใช้ประโยชน์หลายประเภท

ราคาประเมินทุนทรัพย์ของที่ดินและสิ่งปลูกสร้าง

เทศบาลตำบลศรีโพธิ์เงิน อำเภอ ป่าแดด จังหวัด เชียงราย

ที่	ประเภทที่ดิน	หน้าสำรวจ	เลขที่	สถานที่ตั้ง(หมู่ที่/ชุมชน/ตำบล)	ลักษณะการใช้ประโยชน์	ราคาประเมินทุนทรัพย์ของที่ดิน						คำนวณราคาประเมินทุนทรัพย์ของสิ่งปลูกสร้าง										รวมราคาประเมินของที่ดินและสิ่งปลูกสร้าง (บาท)	ราคาประเมินของที่ดินและสิ่งปลูกสร้างตามสัดส่วนการใช้ประโยชน์ (บาท)	หักมูลค่าฐานภาษีที่ได้รับยกเว้น (บาท)	คงเหลือราคาประเมินทุนทรัพย์ที่ต้องเสียภาษี (บาท)	อัตรากาษี (ร้อยละ)	
						จำนวนเนื้อที่ดิน			จำนวนเป็นตารางวา	ราคาประเมินต่อตารางวา (บาท)	รวมราคาประเมินที่ดิน (บาท)	ที่	ประเภทสิ่งปลูกสร้าง	ลักษณะสิ่งปลูกสร้าง	ลักษณะการใช้ประโยชน์	ขนาดพื้นที่สิ่งปลูกสร้าง (ตารางเมตร)	คิดเป็นสัดส่วนตามการใช้ประโยชน์ (ร้อยละ)	ราคาประเมินต่อตารางเมตร (บาท)	รวมราคาสิ่งปลูกสร้าง (บาท)	ค่าเสื่อม							ราคาประเมินหลังหักค่าเสื่อม (บาท)
						ไร่	งาน	ตร.ว.												อายุโรงเรือน (ปี)	คิดเป็นค่าเสื่อม (บาท)						
888	โฉนด	668	3652	ต.ศรีโพธิ์เงิน	1	5	1	17	2117	175	370,475	-	-	-	-	-	-	-	-	-	370,475	-	370,475	-	-		
889	โฉนด	891	3653	ต.ศรีโพธิ์เงิน	1	5	1	50	2150	175	376,250	-	-	-	-	-	-	-	-	-	376,250	-	376,250	-	-		
890	โฉนด	686	3654	ต.ศรีโพธิ์เงิน	1	4	0	16.4	1616.4	225	363,690	-	-	-	-	-	-	-	-	-	363,690	-	363,690	-	-		
891	โฉนด	674	3655	ต.ศรีโพธิ์เงิน	1	5	2	98	2298	175	402,150	-	-	-	-	-	-	-	-	-	402,150	-	402,150	-	-		
892	โฉนด	673	3656	ต.ศรีโพธิ์เงิน	1	5	3	82	2382	175	416,850	-	-	-	-	-	-	-	-	-	416,850	-	416,850	-	-		
893	โฉนด	701	3657	ต.ศรีโพธิ์เงิน	1	6	3	33.9	2733.9	175	478,433	-	-	-	-	-	-	-	-	-	478,433	-	478,433	-	-		
894	โฉนด	864	3658	ต.ศรีโพธิ์เงิน	1	6	1	56.5	2556.5	175	447,388	-	-	-	-	-	-	-	-	-	447,388	-	447,388	-	-		
895	โฉนด	776	3659	ต.ศรีโพธิ์เงิน	1	8	2	47	3447	300	1,034,100	-	-	-	-	-	-	-	-	-	1,034,100	-	1,034,100	-	-		
896	โฉนด	619	3661	ต.ศรีโพธิ์เงิน	1	7	2	93.5	3093.5	175	541,363	-	-	-	-	-	-	-	-	-	541,363	-	541,363	-	-		

หมายเหตุ : ลักษณะการใช้ประโยชน์ ๑. ประกอบเกษตรกรรม

๒. อยู่อาศัย

๓. อื่นๆ

๔. ทิ้งไว้ว่างเปล่าหรือไม่ได้ทำประโยชน์ตามควรแก่สภาพ

๕. ใช้ประโยชน์หลายประเภท

ราคาประเมินทุนทรัพย์ของที่ดินและสิ่งปลูกสร้าง

เทศบาลตำบลศรีโพธิ์เงิน อำเภอ ป่าแดด จังหวัด เชียงราย

ที่	ประเภทที่ดิน	หน้าสำรวจ	เลขที่	สถานที่ตั้ง(หมู่ที่/ชุมชน/ตำบล)	ลักษณะการใช้ประโยชน์	ราคาประเมินทุนทรัพย์ของที่ดิน						คำนวณราคาประเมินทุนทรัพย์ของสิ่งปลูกสร้าง										รวมราคาประเมินของที่ดินและสิ่งปลูกสร้าง (บาท)	ราคาประเมินของที่ดินและสิ่งปลูกสร้างตามสัดส่วนการใช้ประโยชน์ (บาท)	หักมูลค่าฐานภาษีที่ได้รับยกเว้น (บาท)	คงเหลือราคาประเมินทุนทรัพย์ที่ต้องเสียภาษี (บาท)	อัตราภาษี (ร้อยละ)	
						จำนวนเนื้อที่ดิน			จำนวนเป็นตารางวา	ราคาประเมินต่อตารางวา (บาท)	รวมราคาประเมินที่ดิน (บาท)	ที่	ประเภทสิ่งปลูกสร้าง	ลักษณะสิ่งปลูกสร้าง	ลักษณะการใช้ประโยชน์	ขนาดพื้นที่สิ่งปลูกสร้าง (ตารางเมตร)	คิดเป็นสัดส่วนตามการใช้ประโยชน์ (ร้อยละ)	ราคาประเมินต่อตารางเมตร (บาท)	รวมราคาสิ่งปลูกสร้าง (บาท)	ค่าเสื่อม							ราคาประเมินหลังหักค่าเสื่อม (บาท)
						ไร่	งาน	ตร.ว.												อายุโรงเรือน (ปี)	คิดเป็นค่าเสื่อม (บาท)						
897	โฉนด	847	3674	ต.ศรีโพธิ์เงิน	1	3	2	50	1450	225	326,250	-	-	-	-	-	-	-	-	-	326,250	-	326,250	-	-		
898	โฉนด	822	3675	ต.ศรีโพธิ์เงิน	2	2	2	40.9	1040.9	225	234,203	95	100-บ้านพักอาศัย 1ชั้น	ตึก	2	144	100	6,750	972,000	23	330,480	641,520	875,723	-	875,723	-	-
899	โฉนด	678	3679	ต.ป่าแดด	1	10	0	68	4068	175	711,900	-	-	-	-	-	-	-	-	-	-	-	711,900	-	711,900	-	-
900	โฉนด	303	3694	ต.ศรีโพธิ์เงิน	1	11	2	93	4693	250	1,173,250	-	-	-	-	-	-	-	-	-	-	-	1,173,250	-	1,173,250	-	-
901	โฉนด	1284	3695	ต.ศรีโพธิ์เงิน	1	26	3	92	10792	175	1,888,600	-	-	-	-	-	-	-	-	-	-	-	1,888,600	-	1,888,600	-	-
902	โฉนด	304	3696	ต.ศรีโพธิ์เงิน	1	3	2	4.7	1404.7	175	245,823	-	-	-	-	-	-	-	-	-	-	-	245,823	-	245,823	-	-
903	โฉนด	1114	3697	ต.ศรีโพธิ์เงิน	1	4	2	51	1851	175	323,925	-	-	-	-	-	-	-	-	-	-	-	323,925	-	323,925	-	-
904	โฉนด	792	3713	ต.ศรีโพธิ์เงิน	1	2	0	3	803	175	140,525	-	-	-	-	-	-	-	-	-	-	-	140,525	-	140,525	-	-
905	โฉนด	636	3720	ต.ศรีโพธิ์เงิน	3	1	2	66	666	450	299,700	96	504-โรงจอดรถ 1ชั้น	ตึก	3	117.7	100	2,650	311,905	10	28,071	283,834	583,534	-	-	583,534	0.3

หมายเหตุ : ลักษณะการใช้ประโยชน์ ๑. ประกอบเกษตรกรรม

๒. อยู่อาศัย

๓. อื่นๆ

๔. ที่ว่างเปล่าหรือไม่ได้ทำประโยชน์ตามควรแก่สภาพ

๕. ใช้ประโยชน์หลายประเภท

ราคาประเมินทุนทรัพย์ของที่ดินและสิ่งปลูกสร้าง

เทศบาลตำบลศรีโพธิ์เงิน อำเภอ ป่าแดด จังหวัด เชียงราย

ที่	ประเภทที่ดิน	หน้าสำรวจ	เลขที่	สถานที่ตั้ง(หมู่ที่/ชุมชน/ตำบล)	ลักษณะการใช้ประโยชน์	ราคาประเมินทุนทรัพย์ของที่ดิน					คำนวณราคาประเมินทุนทรัพย์ของสิ่งปลูกสร้าง										รวมราคาประเมินของที่ดินและสิ่งปลูกสร้าง (บาท)	ราคาประเมินของที่ดินและสิ่งปลูกสร้างตามสัดส่วนการใช้ประโยชน์ (บาท)	หักมูลค่าฐานภาษีที่ได้รับยกเว้น (บาท)	คงเหลือราคาประเมินทุนทรัพย์ที่ต้องเสียภาษี (บาท)	อัตราภาษี (ร้อยละ)		
						จำนวนเนื้อที่ดิน			จำนวนเป็นตารางวา	ราคาประเมินต่อตารางวา (บาท)	รวมราคาประเมินที่ดิน (บาท)	ที่	ประเภทสิ่งปลูกสร้าง	ลักษณะสิ่งปลูกสร้าง	ลักษณะการใช้ประโยชน์	ขนาดพื้นที่สิ่งปลูกสร้าง (ตารางเมตร)	คิดเป็นสัดส่วนตามการใช้ประโยชน์ (ร้อยละ)	ราคาประเมินต่อตารางเมตร (บาท)	รวมราคาสิ่งปลูกสร้าง (บาท)	ค่าเสื่อม						ราคาประเมินหลังหักค่าเสื่อม (บาท)	
						ไร่	งาน	ตร.ว.												อายุโรงเรือน (ปี)							คิดเป็นค่าเสื่อม (บาท)
											97	509-1-สำนักงานความสูงไม่เกิน 5 ชั้น 1ชั้น	ตึก	3	96.3	100	7,200	693,360	11	69,336	624,024	624,024	-	-	624,024	0.3	
906	โฉนด	666	3738	ต.ศรีโพธิ์เงิน	1	0	1	23.7	123.7	300	37,110	-	-	-	-	-	-	-	-	-	-	37,110	-	37,110	-	-	
907	โฉนด	665	3739	ต.ศรีโพธิ์เงิน	2	0	1	34.2	134.2	300	40,260	98	100-บ้านพักอาศัย 1ชั้น	ตึก	2	117	100	6,750	789,750	32	426,465	363,285	403,545	-	403,545	-	-
908	โฉนด	664	3740	ต.ศรีโพธิ์เงิน	1	0	1	34.3	134.3	300	40,290	-	-	-	-	-	-	-	-	-	-	40,290	-	40,290	-	-	
909	โฉนด	662	3749	ต.ศรีโพธิ์เงิน	2	0	1	59	159	300	47,700	99	100-บ้านพักอาศัย 2ชั้น	ครึ่งตึก/ครึ่งไม้	2	319	100	6,750	2,153,250	23	1,830,263	322,988	370,688	-	370,688	-	-
910	โฉนด	668	3774	ต.ศรีโพธิ์เงิน	2	0	0	66.3	66.3	350	23,205	100	100-บ้านพักอาศัย 2ชั้น	ครึ่งตึก/ครึ่งไม้	2	120	100	6,750	810,000	33	688,500	121,500	144,705	-	-	144,705	0.02
											101	100-บ้านพักอาศัย 1ชั้น	ตึก	2	45	100	6,750	303,750	4	9,113	294,638	294,638	-	-	294,638	0.02	
911	โฉนด	669	3775	ต.ศรีโพธิ์เงิน	2	0	0	65.6	65.6	350	22,960	102	100-บ้านพักอาศัย 1ชั้น	ตึก	2	48	100	6,750	324,000	50	9,720	314,280	337,240	-	337,240	-	-
912	โฉนด	643	3803	ต.ศรีโพธิ์เงิน	1	2	2	48.1	1048.1	175	183,418	-	-	-	-	-	-	-	-	-	-	183,418	-	183,418	-	-	

หมายเหตุ : ลักษณะการใช้ประโยชน์ ๑. ประกอบเกษตรกรรม

๒. อยู่อาศัย

๓. อื่นๆ

๔. ทิ้งไว้ว่างเปล่าหรือไม่ได้ทำประโยชน์ตามควรแก่สภาพ

๕. ใช้ประโยชน์หลายประเภท

ราคาประเมินทุนทรัพย์ของที่ดินและสิ่งปลูกสร้าง

เทศบาลตำบลศรีโพธิ์เงิน อำเภอ ป่าแดด จังหวัด เชียงราย

ที่	ประเภทที่ดิน	หน้าสำรวจ	เลขที่	สถานที่ตั้ง(หมู่ที่/ชุมชน/ตำบล)	ลักษณะการใช้ประโยชน์	ราคาประเมินทุนทรัพย์ของที่ดิน						คำนวณราคาประเมินทุนทรัพย์ของสิ่งปลูกสร้าง										รวมราคาประเมินของที่ดินและสิ่งปลูกสร้าง (บาท)	ราคาประเมินของที่ดินและสิ่งปลูกสร้างตามสัดส่วนการใช้ประโยชน์ (บาท)	หักมูลค่าฐานภาษีที่ได้รับยกเว้น (บาท)	คงเหลือราคาประเมินที่ต้องเสียภาษี (บาท)	อัตราภาษี (ร้อยละ)	
						จำนวนเนื้อที่ดิน			จำนวนเป็นตารางวา	ราคาประเมินต่อตารางวา (บาท)	รวมราคาประเมินที่ดิน (บาท)	ที่	ประเภทสิ่งปลูกสร้าง	ลักษณะสิ่งปลูกสร้าง	ลักษณะการใช้ประโยชน์	ขนาดพื้นที่สิ่งปลูกสร้าง (ตารางเมตร)	คิดเป็นสัดส่วนตามการใช้ประโยชน์ (ร้อยละ)	ราคาประเมินต่อตารางเมตร (บาท)	รวมราคาสิ่งปลูกสร้าง (บาท)	ค่าเสื่อม							ราคาประเมินหลังหักค่าเสื่อม (บาท)
						ไร่	งาน	ตร.ว.												อายุโรงเรือน (ปี)	คิดเป็นค่าเสื่อม (บาท)						
913	โฉนด	175	3912	ต.ศรีโพธิ์เงิน	1	1	1	47.7	547.7	175	95,848	-	-	-	-	-	-	-	-	-	95,848	-	95,848	-	-		
914	โฉนด	676	3913	ต.ศรีโพธิ์เงิน	1	1	0	46	446	175	78,050	-	-	-	-	-	-	-	-	-	78,050	-	78,050	-	-		
915	โฉนด	685	3960	ต.ศรีโพธิ์เงิน	2	0	0	93	93	300	27,900	103	100-บ้านพักอาศัย 2ชั้น	ครึ่งตึก/ครึ่งไม้	2	80	100	6,750	540,000	30	459,000	81,000	108,900	-	108,900	-	-
916	โฉนด	687	3983	ต.ศรีโพธิ์เงิน	1	4	1	79.7	1779.7	175	311,448	-	-	-	-	-	-	-	-	-	-	311,448	-	311,448	-	-	
917	โฉนด	677	4010	ต.ศรีโพธิ์เงิน	1	1	1	90.4	590.4	175	103,320	-	-	-	-	-	-	-	-	-	-	103,320	-	103,320	-	-	
918	โฉนด	678	4011	ต.ศรีโพธิ์เงิน	1	1	0	93.4	493.4	175	86,345	-	-	-	-	-	-	-	-	-	-	86,345	-	86,345	-	-	
919	โฉนด	679	4012	ต.ศรีโพธิ์เงิน	1	2	2	90.4	1090.4	175	190,820	-	-	-	-	-	-	-	-	-	-	190,820	-	190,820	-	-	
920	โฉนด	680	4013	ต.ศรีโพธิ์เงิน	1	1	1	90.4	590.4	175	103,320	-	-	-	-	-	-	-	-	-	-	103,320	-	103,320	-	-	
921	โฉนด	681	4014	ต.ศรีโพธิ์เงิน	1	1	1	90.4	590.4	175	103,320	-	-	-	-	-	-	-	-	-	-	103,320	-	103,320	-	-	

หมายเหตุ : ลักษณะการใช้ประโยชน์ ๑. ประกอบเกษตรกรรม

๒. อยู่อาศัย

๓. อื่นๆ

๔. ทิ้งไว้ว่างเปล่าหรือไม่ได้ทำประโยชน์ตามควรแก่สภาพ

๕. ใช้ประโยชน์หลายประเภท

ราคาประเมินทุนทรัพย์ของที่ดินและสิ่งปลูกสร้าง

เทศบาลตำบลศรีโพธิ์เงิน อำเภอ ป่าแดด จังหวัด เชียงราย

ที่	ประเภทที่ดิน	หน้าสำรวจ	เลขที่	สถานที่ตั้ง(หมู่ที่/ชุมชน/ตำบล)	ลักษณะการใช้ประโยชน์	ราคาประเมินทุนทรัพย์ของที่ดิน					คำนวณราคาประเมินทุนทรัพย์ของสิ่งปลูกสร้าง										รวมราคาประเมินของที่ดินและสิ่งปลูกสร้าง (บาท)	ราคาประเมินของที่ดินและสิ่งปลูกสร้างตามสัดส่วนการใช้ประโยชน์ (บาท)	หักมูลค่าฐานภาษีที่ได้รับยกเว้น (บาท)	คงเหลือราคาประเมินที่ต้องเสียภาษี (บาท)	อัตราภาษี (ร้อยละ)		
						จำนวนเนื้อที่ดิน			จำนวนเป็นตารางวา	ราคาประเมินต่อตารางวา (บาท)	รวมราคาประเมินที่ดิน (บาท)	ที่	ประเภทสิ่งปลูกสร้าง	ลักษณะสิ่งปลูกสร้าง	ลักษณะการใช้ประโยชน์	ขนาดพื้นที่สิ่งปลูกสร้าง (ตารางเมตร)	คิดเป็นสัดส่วนตามการใช้ประโยชน์ (ร้อยละ)	ราคาประเมินต่อตารางเมตร (บาท)	รวมราคาสิ่งปลูกสร้าง (บาท)	ค่าเสื่อม						ราคาประเมินหลังหักค่าเสื่อม (บาท)	
						ไร่	งาน	ตร.ว.												อายุโรงเรือน (ปี)							คิดเป็นค่าเสื่อม (บาท)
922	โฉนด	628	4015	ต.ศรีโพธิ์เงิน	1	1	1	90.4	590.4	175	103,320	-	-	-	-	-	-	-	-	-	103,320	-	103,320	-	-		
923	โฉนด	683	4016	ต.ศรีโพธิ์เงิน	1	1	1	90.4	590.4	175	103,320	-	-	-	-	-	-	-	-	-	103,320	-	103,320	-	-		
924	โฉนด	673	4020	ต.ศรีโพธิ์เงิน	2	3	2	72.9	1472.9	225	331,403	104	100-บ้านพักอาศัย 1ชั้น	ตึก	2	110	100	6,750	742,500	25	297,000	445,500	776,903	-	776,903	-	-
925	โฉนด	688	4026	ต.ศรีโพธิ์เงิน	1	1	0	0	400	300	120,000	-	-	-	-	-	-	-	-	-	-	120,000	-	120,000	-	-	
926	โฉนด	689	4027	ต.ศรีโพธิ์เงิน	1	1	0	0	400	300	120,000	-	-	-	-	-	-	-	-	-	-	120,000	-	120,000	-	-	
927	โฉนด	692	4030	ต.ศรีโพธิ์เงิน	1	0	0	16.9	16.9	175	2,958	-	-	-	-	-	-	-	-	-	-	2,958	-	2,958	-	-	
928	โฉนด	693	4031	ต.ศรีโพธิ์เงิน	1	1	1	19.8	519.8	175	90,965	-	-	-	-	-	-	-	-	-	-	90,965	-	90,965	-	-	
929	โฉนด	696	4043	ต.ศรีโพธิ์เงิน	1	2	0	2.7	802.7	225	180,608	-	-	-	-	-	-	-	-	-	-	180,608	-	180,608	-	-	
930	โฉนด	697	4044	ต.ศรีโพธิ์เงิน	1	3	0	71.3	1271.3	175	222,478	-	-	-	-	-	-	-	-	-	-	222,478	-	222,478	-	-	

หมายเหตุ : ลักษณะการใช้ประโยชน์ ๑. ประกอบเกษตรกรรม

๒. อยู่อาศัย

๓. อื่นๆ

๔. ทิ้งไว้ว่างเปล่าหรือไม่ได้ทำประโยชน์ตามควรแก่สภาพ

๕. ใช้ประโยชน์หลายประเภท

ราคาประเมินทุนทรัพย์ของที่ดินและสิ่งปลูกสร้าง

เทศบาลตำบลศรีโพธิ์เงิน อำเภอ ป่าแดด จังหวัด เชียงราย

ที่	ประเภทที่ดิน	หน้าสำรวจ	เลขที่	สถานที่ตั้ง(หมู่ที่/ชุมชน/ตำบล)	ลักษณะการใช้ประโยชน์	ราคาประเมินทุนทรัพย์ของที่ดิน						คำนวณราคาประเมินทุนทรัพย์ของสิ่งปลูกสร้าง										รวมราคาประเมินของที่ดินและสิ่งปลูกสร้าง (บาท)	ราคาประเมินของที่ดินและสิ่งปลูกสร้างตามสัดส่วนการใช้ประโยชน์ (บาท)	หักมูลค่าฐานภาษีที่ได้รับยกเว้น (บาท)	คงเหลือราคาประเมินที่ต้องเสียภาษี (บาท)	อัตราภาษี (ร้อยละ)	
						จำนวนเนื้อที่ดิน			จำนวนเป็นตารางวา	ราคาประเมินต่อตารางวา (บาท)	รวมราคาประเมินที่ดิน (บาท)	ที่	ประเภทสิ่งปลูกสร้าง	ลักษณะสิ่งปลูกสร้าง	ลักษณะการใช้ประโยชน์	ขนาดพื้นที่สิ่งปลูกสร้าง (ตารางเมตร)	คิดเป็นสัดส่วนตามการใช้ประโยชน์ (ร้อยละ)	ราคาประเมินต่อตารางเมตร (บาท)	รวมราคาสิ่งปลูกสร้าง (บาท)	ค่าเสื่อม							ราคาประเมินหลังหักค่าเสื่อม (บาท)
						ไร่	งาน	ตร.ว.												อายุโรงเรือน (ปี)	คิดเป็นค่าเสื่อม (บาท)						
931	โฉนด	700	4047	ต.ศรีโพธิ์เงิน	1	0	2	27.6	227.6	175	39,830	-	-	-	-	-	-	-	-	-	-	39,830	-	39,830	-	-	
932	โฉนด	704	4051	ต.ศรีโพธิ์เงิน	1	6	0	62	2462	175	430,850	-	-	-	-	-	-	-	-	-	-	430,850	-	430,850	-	-	
933	โฉนด	705	4052	ต.ศรีโพธิ์เงิน	1	6	0	45.4	2445.4	175	427,945	-	-	-	-	-	-	-	-	-	-	427,945	-	427,945	-	-	
934	โฉนด	702	4053	ต.ศรีโพธิ์เงิน	1	4	0	0	1600	175	280,000	-	-	-	-	-	-	-	-	-	-	280,000	-	280,000	-	-	
935	โฉนด	708	4066	ต.ศรีโพธิ์เงิน	1	6	0	14.4	2414.4	175	422,520	-	-	-	-	-	-	-	-	-	-	422,520	-	422,520	-	-	
936	โฉนด	709	4067	ต.ศรีโพธิ์เงิน	1	6	0	14.3	2414.3	175	422,503	-	-	-	-	-	-	-	-	-	-	422,503	-	422,503	-	-	
937	โฉนด	2277	4099	ต.ศรีโพธิ์เงิน	1	3	0	14.3	1214.3	150	182,145	-	-	-	-	-	-	-	-	-	-	182,145	-	182,145	-	-	
938	โฉนด	691	4102	ต.ศรีโพธิ์เงิน	1	12	3	2	5102	175	892,850	-	-	-	-	-	-	-	-	-	-	892,850	-	892,850	-	-	
939	โฉนด	718	4127	ต.ศรีโพธิ์เงิน	1	2	0	50.9	850.9	150	127,635	-	-	-	-	-	-	-	-	-	-	127,635	-	127,635	-	-	

หมายเหตุ : ลักษณะการใช้ประโยชน์ ๑. ประกอบเกษตรกรรม

๒. อยู่อาศัย

๓. อื่นๆ

๔. ทิ้งไว้ว่างเปล่าหรือไม่ได้ทำประโยชน์ตามควรแก่สภาพ

๕. ใช้ประโยชน์หลายประเภท

ราคาประเมินทุนทรัพย์ของที่ดินและสิ่งปลูกสร้าง

ภ.ด.ส. ๑

เทศบาลตำบลศรีโพธิ์เงิน อำเภอ ป่าแดด จังหวัด เชียงราย

หน้าที่ 110 จาก 242

ที่	ประเภทที่ดิน	หน้าสำรวจ	เลขที่	สถานที่ตั้ง(หมู่ที่/ชุมชน/ตำบล)	ลักษณะการใช้ประโยชน์	ราคาประเมินทุนทรัพย์ของที่ดิน						คำนวณราคาประเมินทุนทรัพย์ของสิ่งปลูกสร้าง										รวมราคาประเมินของที่ดินและสิ่งปลูกสร้าง (บาท)	ราคาประเมินของที่ดินและสิ่งปลูกสร้างตามสัดส่วนการใช้ประโยชน์ (บาท)	หักมูลค่าฐานภาษีที่ได้รับยกเว้น (บาท)	คงเหลือราคาประเมินที่ต้องเสียภาษี (บาท)	อัตราภาษี (ร้อยละ)	
						จำนวนเนื้อที่ดิน			จำนวนเป็นตารางวา	ราคาประเมินต่อตารางวา (บาท)	รวมราคาประเมินที่ดิน (บาท)	ที่	ประเภทสิ่งปลูกสร้าง	ลักษณะสิ่งปลูกสร้าง	ลักษณะการใช้ประโยชน์	ขนาดพื้นที่สิ่งปลูกสร้าง (ตารางเมตร)	คิดเป็นสัดส่วนตามการใช้ประโยชน์ (ร้อยละ)	ราคาประเมินต่อตารางเมตร (บาท)	รวมราคาสิ่งปลูกสร้าง (บาท)	ค่าเสื่อม							ราคาประเมินหลังหักค่าเสื่อม (บาท)
						ไร่	งาน	ตร.ว.												อายุโรงเรือน (ปี)	คิดเป็นค่าเสื่อม (บาท)						
940	โฉนด	719	4128	ต.ศรีโพธิ์เงิน	1	2	0	31.2	831.2	150	124,680	-	-	-	-	-	-	-	-	-	-	124,680	-	124,680	-	-	
941	โฉนด	720	4129	ต.ศรีโพธิ์เงิน	1	2	0	52.8	852.8	150	127,920	-	-	-	-	-	-	-	-	-	-	127,920	-	127,920	-	-	
942	โฉนด	721	4130	ต.ศรีโพธิ์เงิน								-	-	-	-	-	-	-	-	-	-	-	-	-	-	-	
943	โฉนด	722	4131	ต.ศรีโพธิ์เงิน	1	1	0	46.3	446.3	150	66,945	-	-	-	-	-	-	-	-	-	-	66,945	-	66,945	-	-	
944	โฉนด	714	4132	ต.ศรีโพธิ์เงิน	2	3	0	13.6	1213.6	300	364,080	105	100-บ้านพักอาศัย 1ชั้น	ตึก	2	450	100	6,750	3,037,500	47	2,308,500	729,000	1,093,080	-	1,093,080	-	-
945	โฉนด	715	4133	ต.ศรีโพธิ์เงิน	1	2	1	38	938	175	164,150	-	-	-	-	-	-	-	-	-	-	164,150	-	164,150	-	-	
946	โฉนด	716	4134	ต.ศรีโพธิ์เงิน	1	5	0	77	2077	175	363,475	-	-	-	-	-	-	-	-	-	-	363,475	-	363,475	-	-	
947	โฉนด	706	4149	ต.ศรีโพธิ์เงิน	2	0	2	3.9	203.9	600	122,340	106	100-บ้านพักอาศัย 1ชั้น	ตึก	2	96	100	6,750	648,000	25	246,240	401,760	524,100	-	524,100	-	-
948	โฉนด	710	4150	ต.ศรีโพธิ์เงิน	1	1	0	0	400	600	240,000	-	-	-	-	-	-	-	-	-	-	240,000	-	240,000	-	-	

หมายเหตุ : ลักษณะการใช้ประโยชน์ ๑. ประกอบเกษตรกรรม

๒. อยู่อาศัย

๓. อื่นๆ

๔. ทิ้งไว้ว่างเปล่าหรือไม่ได้ทำประโยชน์ตามควรแก่สภาพ

๕. ใช้ประโยชน์หลายประเภท

ราคาประเมินทุนทรัพย์ของที่ดินและสิ่งปลูกสร้าง

เทศบาลตำบลศรีโพธิ์เงิน อำเภอ ป่าแดด จังหวัด เชียงราย

ที่	ประเภทที่ดิน	หน้าสำรวจ	เลขที่	สถานที่ตั้ง(หมู่ที่/ชุมชน/ตำบล)	ลักษณะการใช้ประโยชน์	ราคาประเมินทุนทรัพย์ของที่ดิน						คำนวณราคาประเมินทุนทรัพย์ของสิ่งปลูกสร้าง										รวมราคาประเมินของที่ดินและสิ่งปลูกสร้าง (บาท)	ราคาประเมินของที่ดินและสิ่งปลูกสร้างตามสัดส่วนการใช้ประโยชน์ (บาท)	หักมูลค่าฐานภาษีที่ได้รับยกเว้น (บาท)	คงเหลือราคาประเมินที่ต้องเสียภาษี (บาท)	อัตราภาษี (ร้อยละ)	
						จำนวนเนื้อที่ดิน			จำนวนเป็นตารางวา	ราคาประเมินต่อตารางวา (บาท)	รวมราคาประเมินที่ดิน (บาท)	ที่	ประเภทสิ่งปลูกสร้าง	ลักษณะสิ่งปลูกสร้าง	ลักษณะการใช้ประโยชน์	ขนาดพื้นที่สิ่งปลูกสร้าง (ตารางเมตร)	คิดเป็นสัดส่วนตามการใช้ประโยชน์ (ร้อยละ)	ราคาประเมินต่อตารางเมตร (บาท)	รวมราคาสิ่งปลูกสร้าง (บาท)	ค่าเสื่อม							ราคาประเมินหลังหักค่าเสื่อม (บาท)
						ไร่	งาน	ตร.ว.												อายุโรงเรือน (ปี)	คิดเป็นค่าเสื่อม (บาท)						
949	โฉนด	731	4178	ต.ศรีโพธิ์เงิน	1	2	1	20	920	175	161,000	-	-	-	-	-	-	-	-	-	161,000	-	161,000	-	-		
950	โฉนด	732	4179	ต.ศรีโพธิ์เงิน	1	1	3	48	748	175	130,900	-	-	-	-	-	-	-	-	-	130,900	-	130,900	-	-		
951	โฉนด	733	4180	ต.ศรีโพธิ์เงิน	1	1	2	75	675	175	118,125	-	-	-	-	-	-	-	-	-	118,125	-	118,125	-	-		
952	โฉนด	728	4181	ต.ศรีโพธิ์เงิน	1	3	0	26.2	1226.2	175	214,585	-	-	-	-	-	-	-	-	-	214,585	-	214,585	-	-		
953	โฉนด	729	4182	ต.ศรีโพธิ์เงิน	1	2	3	99.8	1199.8	175	209,965	-	-	-	-	-	-	-	-	-	209,965	-	209,965	-	-		
954	โฉนด	730	4183	ต.ศรีโพธิ์เงิน	1	2	3	30.1	1130.1	175	197,768	-	-	-	-	-	-	-	-	-	197,768	-	197,768	-	-		
955	โฉนด	723	4215	ต.ศรีโพธิ์เงิน	1	0	2	30.9	230.9	175	40,408	-	-	-	-	-	-	-	-	-	40,408	-	40,408	-	-		
956	โฉนด	737	4265	ต.ศรีโพธิ์เงิน	1	3	3	87.2	1587.2	300	476,160	-	-	-	-	-	-	-	-	-	476,160	-	476,160	-	-		
957	โฉนด	738	4266	ต.ศรีโพธิ์เงิน	1	6	2	41.3	2641.3	225	594,293	-	-	-	-	-	-	-	-	-	594,293	-	594,293	-	-		

หมายเหตุ : ลักษณะการใช้ประโยชน์ ๑. ประกอบเกษตรกรรม

๒. อยู่อาศัย

๓. อื่นๆ

๔. ทิ้งไว้ว่างเปล่าหรือไม่ได้ทำประโยชน์ตามควรแก่สภาพ

๕. ใช้ประโยชน์หลายประเภท

ราคาประเมินทุนทรัพย์ของที่ดินและสิ่งปลูกสร้าง

ภ.ด.ส. ๑

เทศบาลตำบลศรีโพธิ์เงิน อำเภอ ป่าแดด จังหวัด เชียงราย

หน้า 112 จาก 242

ที่	ประเภทที่ดิน	หน้าสำรวจ	เลขที่	สถานที่ตั้ง(หมู่ที่/ชุมชน/ตำบล)	ลักษณะการใช้ประโยชน์	ราคาประเมินทุนทรัพย์ของที่ดิน					คำนวณราคาประเมินทุนทรัพย์ของสิ่งปลูกสร้าง										รวมราคาประเมินของที่ดินและสิ่งปลูกสร้าง (บาท)	ราคาประเมินของที่ดินและสิ่งปลูกสร้างตามสัดส่วนการใช้ประโยชน์ (บาท)	หักมูลค่าฐานภาษีที่ได้รับยกเว้น (บาท)	คงเหลือราคาประเมินทุนทรัพย์ที่ต้องเสียภาษี (บาท)	อัตราภาษี (ร้อยละ)		
						จำนวนเนื้อที่ดิน			จำนวนเป็นตารางวา	ราคาประเมินต่อตารางวา (บาท)	รวมราคาประเมินที่ดิน (บาท)	ที่	ประเภทสิ่งปลูกสร้าง	ลักษณะสิ่งปลูกสร้าง	ลักษณะการใช้ประโยชน์	ขนาดพื้นที่สิ่งปลูกสร้าง (ตารางเมตร)	คิดเป็นสัดส่วนตามการใช้ประโยชน์ (ร้อยละ)	ราคาประเมินต่อตารางเมตร (บาท)	รวมราคาสิ่งปลูกสร้าง (บาท)	ค่าเสื่อม						ราคาประเมินหลังหักค่าเสื่อม (บาท)	
						ไร่	งาน	ตร.ว.												อายุโรงเรือน (ปี)							คิดเป็นค่าเสื่อม (บาท)
958	โฉนด	739	4267	ต.ศรีโพธิ์เงิน	1	6	1	29	2529	225	569,025	-	-	-	-	-	-	-	-	-	569,025	-	569,025	-	-		
959	โฉนด	735	4268	ต.ศรีโพธิ์เงิน	1	0	2	56.6	256.6	225	57,735	-	-	-	-	-	-	-	-	-	57,735	-	57,735	-	-		
960	โฉนด	740	4269	ต.ศรีโพธิ์เงิน	1	1	1	0	500	175	87,500	-	-	-	-	-	-	-	-	-	87,500	-	87,500	-	-		
961	โฉนด	744	4279	ต.ศรีโพธิ์เงิน	1	4	3	32.3	1932.3	225	434,768	-	-	-	-	-	-	-	-	-	434,768	-	434,768	-	-		
962	โฉนด	745	4280	ต.ศรีโพธิ์เงิน	1	2	0	45.2	845.2	225	190,170	-	-	-	-	-	-	-	-	-	190,170	-	190,170	-	-		
963	โฉนด	742	4283	ต.ศรีโพธิ์เงิน	2	0	0	74.3	74.3	425	31,578	10	100- บ้านพักอาศัย 1ชั้น	ตึก	2	88	100	6,750	594,000	31	297,000	297,000	328,578	-	328,578	-	-
964	โฉนด	725	4298	ต.ศรีโพธิ์เงิน	1	4	0	20.4	1620.4	225	364,590	-	-	-	-	-	-	-	-	-	364,590	-	364,590	-	-		
965	โฉนด	754	4326	ต.ศรีโพธิ์เงิน	1	0	2	5.2	205.2	175	35,910	-	-	-	-	-	-	-	-	-	35,910	-	35,910	-	-		
966	โฉนด	751	4334	ต.ศรีโพธิ์เงิน	1	2	0	0	800	175	140,000	-	-	-	-	-	-	-	-	-	140,000	-	140,000	-	-		

หมายเหตุ : ลักษณะการใช้ประโยชน์ ๑. ประกอบเกษตรกรรม

๒. อยู่อาศัย

๓. อื่นๆ

๔. ทิ้งไว้ว่างเปล่าหรือไม่ได้ทำประโยชน์ตามควรแก่สภาพ

๕. ใช้ประโยชน์หลายประเภท

ราคาประเมินทุนทรัพย์ของที่ดินและสิ่งปลูกสร้าง

เทศบาลตำบลศรีโพธิ์เงิน อำเภอ ป่าแดด จังหวัด เชียงราย

ที่	ประเภทที่ดิน	หน้าสำรวจ	เลขที่	สถานที่ตั้ง(หมู่ที่/ชุมชน/ตำบล)	ลักษณะการใช้ประโยชน์	ราคาประเมินทุนทรัพย์ของที่ดิน					คำนวณราคาประเมินทุนทรัพย์ของสิ่งปลูกสร้าง										รวมราคาประเมินของที่ดินและสิ่งปลูกสร้าง (บาท)	ราคาประเมินของที่ดินและสิ่งปลูกสร้างตามสัดส่วนการใช้ประโยชน์ (บาท)	หักมูลค่าฐานภาษีที่ได้รับยกเว้น (บาท)	คงเหลือราคาประเมินที่ต้องเสียภาษี (บาท)	อัตรากาษี (ร้อยละ)		
						จำนวนเนื้อที่ดิน			จำนวนเป็นตารางวา	ราคาประเมินต่อตารางวา (บาท)	รวมราคาประเมินที่ดิน (บาท)	ที่	ประเภทสิ่งปลูกสร้าง	ลักษณะสิ่งปลูกสร้าง	ลักษณะการใช้ประโยชน์	ขนาดพื้นที่สิ่งปลูกสร้าง (ตารางเมตร)	คิดเป็นสัดส่วนตามการใช้ประโยชน์ (ร้อยละ)	ราคาประเมินต่อตารางเมตร (บาท)	รวมราคาสิ่งปลูกสร้าง (บาท)	ค่าเสื่อม						ราคาประเมินหลังหักค่าเสื่อม (บาท)	
						ไร่	งาน	ตร.ว.												อายุโรงเรือน (ปี)							คิดเป็นค่าเสื่อม (บาท)
967	โฉนด	752	4335	ต.ศรีโพธิ์เงิน	1	2	0	0	800	225	180,000	-	-	-	-	-	-	-	-	-	180,000	-	180,000	-	-		
968	โฉนด	753	4336	ต.ศรีโพธิ์เงิน	1	2	0	0	800	225	180,000	-	-	-	-	-	-	-	-	-	180,000	-	180,000	-	-		
969	โฉนด	756	4351	ต.ศรีโพธิ์เงิน	2	0	2	17.9	217.9	300	65,370	108	100-บ้านพักอาศัย 1ชั้น	ตึก	2	120	100	6,750	810,000	6	48,600	761,400	826,770	-	826,770	-	-
970	โฉนด	757	4352	ต.ศรีโพธิ์เงิน	1	0	2	17.9	217.9	225	49,028	-	-	-	-	-	-	-	-	-	49,028	-	49,028	-	-		
971	โฉนด		4353	ต.ศรีโพธิ์เงิน	2	0	1	73.7	173.7	300	52,110	109	100-บ้านพักอาศัย 1ชั้น	ไม้	2	75	100	6,750	506,250	32	470,813	35,438	87,548	-	87,548	-	-
												110	100-บ้านพักอาศัย 1ชั้น	ไม้	2	20	100	6,750	135,000	32	125,550	9,450	9,450	-	9,450	-	-
												111	100-บ้านพักอาศัย 1ชั้น	ไม้	2	98	100	6,750	661,500	32	615,195	46,305	46,305	-	46,305	-	-
972	โฉนด	762	4378	ต.ศรีโพธิ์เงิน	1	4	3	21.1	1921.1	225	432,248	-	-	-	-	-	-	-	-	-	432,248	-	432,248	-	-		
973	โฉนด	763	4379	ต.ศรีโพธิ์เงิน	1	4	1	21.1	1721.1	225	387,248	-	-	-	-	-	-	-	-	-	387,248	-	387,248	-	-		

หมายเหตุ : ลักษณะการใช้ประโยชน์ ๑. ประกอบเกษตรกรรม

๒. อยู่อาศัย

๓. อื่นๆ

๔. ทิ้งไว้ว่างเปล่าหรือไม่ได้ทำประโยชน์ตามควรแก่สภาพ

๕. ใช้ประโยชน์หลายประเภท

ราคาประเมินทุนทรัพย์ของที่ดินและสิ่งปลูกสร้าง

เทศบาลตำบลศรีโพธิ์เงิน อำเภอ ป่าแดด จังหวัด เชียงราย

ที่	ประเภทที่ดิน	หน้าสำรวจ	เลขที่	สถานที่ตั้ง(หมู่ที่/ชุมชน/ตำบล)	ลักษณะการใช้ประโยชน์	ราคาประเมินทุนทรัพย์ของที่ดิน					คำนวณราคาประเมินทุนทรัพย์ของสิ่งปลูกสร้าง										รวมราคาประเมินของที่ดินและสิ่งปลูกสร้าง (บาท)	ราคาประเมินของที่ดินและสิ่งปลูกสร้างตามสัดส่วนการใช้ประโยชน์ (บาท)	หักมูลค่าฐานภาษีที่ได้รับยกเว้น (บาท)	คงเหลือราคาประเมินที่ต้องเสียภาษี (บาท)	อัตราภาษี (ร้อยละ)		
						จำนวนเนื้อที่ดิน			จำนวนเป็นตารางวา	ราคาประเมินต่อตารางวา (บาท)	รวมราคาประเมินที่ดิน (บาท)	ที่	ประเภทสิ่งปลูกสร้าง	ลักษณะสิ่งปลูกสร้าง	ลักษณะการใช้ประโยชน์	ขนาดพื้นที่สิ่งปลูกสร้าง (ตารางเมตร)	คิดเป็นสัดส่วนตามการใช้ประโยชน์ (ร้อยละ)	ราคาประเมินต่อตารางเมตร (บาท)	รวมราคาสิ่งปลูกสร้าง (บาท)	ค่าเสื่อม						ราคาประเมินหลังหักค่าเสื่อม (บาท)	
						ไร่	งาน	ตร.ว.												อายุโรงเรือน (ปี)							คิดเป็นค่าเสื่อม (บาท)
974	โฉนด	764	4380	ต.ศรีโพธิ์เงิน	1	5	1	21.4	2121.4	225	477,315	-	-	-	-	-	-	-	-	-	477,315	-	477,315	-	-		
975	โฉนด	765	4381	ต.ศรีโพธิ์เงิน	1	4	3	21.1	1921.1	225	432,248	-	-	-	-	-	-	-	-	-	432,248	-	432,248	-	-		
976	โฉนด	766	4382	ต.ศรีโพธิ์เงิน	1	4	3	21.1	1921.1	225	432,248	-	-	-	-	-	-	-	-	-	432,248	-	432,248	-	-		
977	โฉนด	759	4383	ต.ศรีโพธิ์เงิน	1	4	3	21.1	1921.1	225	432,248	-	-	-	-	-	-	-	-	-	432,248	-	432,248	-	-		
978	โฉนด	768	4384	ต.ศรีโพธิ์เงิน	1	4	3	21	1921	225	432,225	-	-	-	-	-	-	-	-	-	432,225	-	432,225	-	-		
979	โฉนด	771	4497	ต.ศรีโพธิ์เงิน	2	0	0	99.5	99.5	300	29,850	112	100-บ้านพักอาศัย 2ชั้น	ครึ่งตึก/ครึ่งไม้	2	108	100	6,750	729,000	26	309,825	419,175	449,025	-	449,025	-	-
980	โฉนด	770	4521	ต.ศรีโพธิ์เงิน	1	3	3	29	1529	225	344,025	-	-	-	-	-	-	-	-	-	344,025	-	344,025	-	-		
981	โฉนด	775	4691	ต.ศรีโพธิ์เงิน	1	5	2	39.9	2239.9	225	503,978	-	-	-	-	-	-	-	-	-	503,978	-	503,978	-	-		
982	โฉนด	776	4692	ต.ศรีโพธิ์เงิน	1	5	2	38.5	2238.5	225	503,663	-	-	-	-	-	-	-	-	-	503,663	-	503,663	-	-		

หมายเหตุ : ลักษณะการใช้ประโยชน์ ๑. ประกอบเกษตรกรรม

๒. อยู่อาศัย

๓. อื่นๆ

๔. ทิ้งไว้ว่างเปล่าหรือไม่ได้ทำประโยชน์ตามควรแก่สภาพ

๕. ใช้ประโยชน์หลายประเภท

ราคาประเมินทุนทรัพย์ของที่ดินและสิ่งปลูกสร้าง

เทศบาลตำบลศรีโพธิ์เงิน อำเภอ ป่าแดด จังหวัด เชียงราย

ที่	ประเภทที่ดิน	หน้าสำรวจ	เลขที่	สถานที่ตั้ง(หมู่ที่/ชุมชน/ตำบล)	ลักษณะการใช้ประโยชน์	ราคาประเมินทุนทรัพย์ของที่ดิน						คำนวณราคาประเมินทุนทรัพย์ของสิ่งปลูกสร้าง										รวมราคาประเมินของที่ดินและสิ่งปลูกสร้าง (บาท)	ราคาประเมินของที่ดินและสิ่งปลูกสร้างตามสัดส่วนการใช้ประโยชน์ (บาท)	หักมูลค่าฐานภาษีที่ได้รับยกเว้น (บาท)	คงเหลือราคาประเมินที่ต้องเสียภาษี (บาท)	อัตราภาษี (ร้อยละ)	
						จำนวนเนื้อที่ดิน			จำนวนเป็นตารางวา	ราคาประเมินต่อตารางวา (บาท)	รวมราคาประเมินที่ดิน (บาท)	ที่	ประเภทสิ่งปลูกสร้าง	ลักษณะสิ่งปลูกสร้าง	ลักษณะการใช้ประโยชน์	ขนาดพื้นที่สิ่งปลูกสร้าง (ตารางเมตร)	คิดเป็นสัดส่วนตามการใช้ประโยชน์ (ร้อยละ)	ราคาประเมินต่อตารางเมตร (บาท)	รวมราคาสิ่งปลูกสร้าง (บาท)	ค่าเสื่อม							ราคาประเมินหลังหักค่าเสื่อม (บาท)
						ไร่	งาน	ตร.ว.												อายุโรงเรือน (ปี)	คิดเป็นค่าเสื่อม (บาท)						
983	โฉนด	781	5143	ต.ศรีโพธิ์เงิน	1	4	0	0	1600	175	280,000	-	-	-	-	-	-	-	-	-	280,000	-	280,000	-	-		
984	โฉนด	787	5308	ต.ศรีโพธิ์เงิน	2	0	2	51	251	600	150,600	113	100-บ้านพักอาศัย 2ชั้น	ครึ่งตึก/ครึ่งไม้	2	156	100	6,750	1,053,000	17	315,900	737,100	887,700	-	887,700	-	-
												114	100-บ้านพักอาศัย 1ชั้น	ตึก	2	90	100	6,750	607,500	42	449,550	157,950	157,950	-	157,950	-	-
985	โฉนด	789	5329	ต.ศรีโพธิ์เงิน	1	2	0	0	800	175	140,000	-	-	-	-	-	-	-	-	-	-	140,000	-	140,000	-	-	
986	โฉนด	2352	5679	ต.ศรีโพธิ์เงิน	3	7	0	69.1	2869.1	225	645,548	-	-	-	-	-	-	-	-	-	-	645,548	-	-	645,548	0.3	
987	โฉนด	2353	5680	ต.ศรีโพธิ์เงิน	1	2	0	45	845	175	147,875	-	-	-	-	-	-	-	-	-	-	147,875	-	147,875	-	-	
988	โฉนด	945	5681	ต.ศรีโพธิ์เงิน	1	2	2	1	1001	225	225,225	-	-	-	-	-	-	-	-	-	-	225,225	-	225,225	-	-	
989	โฉนด	1040	5685	ต.ศรีโพธิ์เงิน	1	4	2	24	1824	175	319,200	-	-	-	-	-	-	-	-	-	-	319,200	-	319,200	-	-	
990	โฉนด	796	5693	ต.ศรีโพธิ์เงิน	1	2	1	58	958	250	239,500	-	-	-	-	-	-	-	-	-	-	239,500	-	239,500	-	-	

หมายเหตุ : ลักษณะการใช้ประโยชน์ ๑. ประกอบเกษตรกรรม

๒. อยู่อาศัย

๓. อื่นๆ

๔. ทิ้งไว้ว่างเปล่าหรือไม่ได้ทำประโยชน์ตามควรแก่สภาพ

๕. ใช้ประโยชน์หลายประเภท

ราคาประเมินทุนทรัพย์ของที่ดินและสิ่งปลูกสร้าง

ภ.ด.ส. ๑

เทศบาลตำบลศรีโพธิ์เงิน อำเภอ ป่าแดด จังหวัด เชียงราย

หน้าที่ 116 จาก 242

ที่	ประเภทที่ดิน	หน้าสำรวจ	เลขที่	สถานที่ตั้ง(หมู่ที่/ชุมชน/ตำบล)	ลักษณะการใช้ประโยชน์	ราคาประเมินทุนทรัพย์ของที่ดิน						คำนวณราคาประเมินทุนทรัพย์ของสิ่งปลูกสร้าง										รวมราคาประเมินของที่ดินและสิ่งปลูกสร้าง (บาท)	ราคาประเมินของที่ดินและสิ่งปลูกสร้างตามสัดส่วนการใช้ประโยชน์ (บาท)	หักมูลค่าฐานภาษีที่ได้รับยกเว้น (บาท)	คงเหลือราคาประเมินทุนทรัพย์ที่ต้องเสียภาษี (บาท)	อัตราภาษี (ร้อยละ)	
						จำนวนเนื้อที่ดิน			จำนวนเป็นตารางวา	ราคาประเมินต่อตารางวา (บาท)	รวมราคาประเมินที่ดิน (บาท)	ที่	ประเภทสิ่งปลูกสร้าง	ลักษณะสิ่งปลูกสร้าง	ลักษณะการใช้ประโยชน์	ขนาดพื้นที่สิ่งปลูกสร้าง (ตารางเมตร)	คิดเป็นสัดส่วนตามการใช้ประโยชน์ (ร้อยละ)	ราคาประเมินต่อตารางเมตร (บาท)	รวมราคาสิ่งปลูกสร้าง (บาท)	ค่าเสื่อม							ราคาประเมินหลังหักค่าเสื่อม (บาท)
						ไร่	งาน	ตร.ว.												อายุโรงเรือน (ปี)	คิดเป็นค่าเสื่อม (บาท)						
991	โฉนด	799	5696	ต.ศรีโพธิ์เงิน	1	2	3	6	1106	175	193,550	-	-	-	-	-	-	-	-	-	193,550	-	193,550	-	-		
992	โฉนด	809	5706	ต.ศรีโพธิ์เงิน	1	3	0	53	1253	225	281,925	-	-	-	-	-	-	-	-	-	281,925	-	281,925	-	-		
993	โฉนด	811	5708	ต.ศรีโพธิ์เงิน	1	1	0	98.4	498.4	225	112,140	-	-	-	-	-	-	-	-	-	112,140	-	112,140	-	-		
994	โฉนด	814	5711	ต.ศรีโพธิ์เงิน	1	1	3	72	772	175	135,100	-	-	-	-	-	-	-	-	-	135,100	-	135,100	-	-		
995	โฉนด	820	5717	ต.ศรีโพธิ์เงิน	2	3	2	37	1437	225	323,325	115	100- บ้านพักอาศัย 1ชั้น	ตึก	2	260	100	6,750	1,755,000	7	122,850	1,632,150	1,955,475	-	1,955,475	-	-
996	โฉนด	826	5733	ต.ศรีโพธิ์เงิน	2	1	3	38	738	300	221,400	116	100- บ้านพักอาศัย 1ชั้น	ตึก	2	112	100	6,750	756,000	22	257,040	498,960	720,360	-	720,360	-	-
997	โฉนด	827	5734	ต.ศรีโพธิ์เงิน	1	2	0	77	877	300	263,100	-	-	-	-	-	-	-	-	-	263,100	-	263,100	-	-		
998	โฉนด	830	5737	ต.ศรีโพธิ์เงิน	1	0	3	16	316	300	94,800	-	-	-	-	-	-	-	-	-	94,800	-	94,800	-	-		
999	โฉนด	832	5739	ต.ศรีโพธิ์เงิน	3	0	0	28	28	300	8,400	117	504- โรงจอดรถ 1ชั้น	ตึก	3	112	100	2,650	296,800	12	35,616	261,184	269,584	-	-	269,584	0.3

หมายเหตุ : ลักษณะการใช้ประโยชน์ ๑. ประกอบเกษตรกรรม

๒. อยู่อาศัย

๓. อื่นๆ

๔. ที่ว่างเปล่าหรือไม่ได้ทำประโยชน์ตามควรแก่สภาพ

๕. ใช้ประโยชน์หลายประเภท

ราคาประเมินทุนทรัพย์ของที่ดินและสิ่งปลูกสร้าง

ภ.ด.ส. ๑

เทศบาลตำบลศรีโพธิ์เงิน อำเภอ ป่าแดด จังหวัด เชียงราย

หน้าที่ 117 จาก 242

ที่	ประเภทที่ดิน	หน้าสำรวจ	เลขที่	สถานที่ตั้ง(หมู่ที่/ชุมชน/ตำบล)	ลักษณะการใช้ประโยชน์	ราคาประเมินทุนทรัพย์ของที่ดิน					คำนวณราคาประเมินทุนทรัพย์ของสิ่งปลูกสร้าง										รวมราคาประเมินของที่ดินและสิ่งปลูกสร้าง (บาท)	ราคาประเมินของที่ดินและสิ่งปลูกสร้างตามสัดส่วนการใช้ประโยชน์ (บาท)	หักมูลค่าฐานภาษีที่ได้รับยกเว้น (บาท)	คงเหลือราคาประเมินที่ต้องเสียภาษี (บาท)	อัตราภาษี (ร้อยละ)		
						จำนวนเนื้อที่ดิน			จำนวนเป็นตารางวา	ราคาประเมินต่อตารางวา (บาท)	รวมราคาประเมินที่ดิน (บาท)	ที่	ประเภทสิ่งปลูกสร้าง	ลักษณะสิ่งปลูกสร้าง	ลักษณะการใช้ประโยชน์	ขนาดพื้นที่สิ่งปลูกสร้าง (ตารางเมตร)	คิดเป็นสัดส่วนตามการใช้ประโยชน์ (ร้อยละ)	ราคาประเมินต่อตารางเมตร (บาท)	รวมราคาสิ่งปลูกสร้าง (บาท)	ค่าเสื่อม						ราคาประเมินหลังหักค่าเสื่อม (บาท)	
						ไร่	งาน	ตร.ว.												อายุโรงเรือน (ปี)							คิดเป็นค่าเสื่อม (บาท)
					2	0	3	35	335	300	100,500	118	100-บ้านพักอาศัย 1ชั้น	ครึ่งตึก/ครึ่งไม้	2	155	100	6,750	1,046,250	13	397,575	648,675	749,175	-	749,175	-	-
												119	100-บ้านพักอาศัย 1ชั้น	ตึก	2	136	100	6,750	918,000	5	36,720	881,280	881,280	-	881,280	-	-
1000	โฉนด	835	5742	ต.ศรีโพธิ์เงิน	1	1	0	73	473	175	82,775		-	-	-	-	-	-	-	-	-	82,775	-	82,775	-	-	
1001	โฉนด	837	5744	ต.ศรีโพธิ์เงิน	2	2	1	52	952	600	571,200	120	100-บ้านพักอาศัย 2ชั้น	ตึก	2	182	100	6,750	1,228,500	7	73,710	1,154,790	1,725,990	-	1,725,990	-	-
												121	100-บ้านพักอาศัย 1ชั้น	ตึก	2	38.4	100	6,750	259,200	7	15,552	243,648	243,648	-	243,648	-	-
												122	100-บ้านพักอาศัย 1ชั้น	ตึก	2	97.8	100	6,750	660,150	7	39,609	620,541	620,541	-	620,541	-	-
												123	100-บ้านพักอาศัย 1ชั้น	ตึก	2	97.8	100	6,750	660,150	7	39,609	620,541	620,541	-	620,541	-	-
												124	100-บ้านพักอาศัย 1ชั้น	ตึก	2	9	100	6,750	60,750	7	3,645	57,105	57,105	-	57,105	-	-
1002	โฉนด	836	5746	ต.ศรีโพธิ์เงิน	2	0	2	67	267	600	160,200	125	100-บ้านพักอาศัย 1ชั้น	ตึก	2	112.1	100	6,750	756,675	7	45,401	711,275	871,475	-	871,475	-	-

หมายเหตุ : ลักษณะการใช้ประโยชน์ ๑. ประกอบเกษตรกรรม

๒. อยู่อาศัย

๓. อื่นๆ

๔. ทิ้งไว้ว่างเปล่าหรือไม่ได้ทำประโยชน์ตามควรแก่สภาพ

๕. ใช้ประโยชน์หลายประเภท

ราคาประเมินทุนทรัพย์ของที่ดินและสิ่งปลูกสร้าง

เทศบาลตำบลศรีโพธิ์เงิน อำเภอ ป่าแดด จังหวัด เชียงราย

ที่	ประเภทที่ดิน	หน้าสำรวจ	เลขที่	สถานที่ตั้ง(หมู่ที่/ชุมชน/ตำบล)	ลักษณะการใช้ประโยชน์	ราคาประเมินทุนทรัพย์ของที่ดิน						คำนวณราคาประเมินทุนทรัพย์ของสิ่งปลูกสร้าง										รวมราคาประเมินของที่ดินและสิ่งปลูกสร้าง (บาท)	ราคาประเมินของที่ดินและสิ่งปลูกสร้างตามสัดส่วนการใช้ประโยชน์ (บาท)	หักมูลค่าฐานภาษีที่ได้รับยกเว้น (บาท)	คงเหลือราคาประเมินที่ต้องเสียภาษี (บาท)	อัตราภาษี (ร้อยละ)	
						จำนวนเนื้อที่ดิน			จำนวนเป็นตารางวา	ราคาประเมินต่อตารางวา (บาท)	รวมราคาประเมินที่ดิน (บาท)	ที่	ประเภทสิ่งปลูกสร้าง	ลักษณะสิ่งปลูกสร้าง	ลักษณะการใช้ประโยชน์	ขนาดพื้นที่สิ่งปลูกสร้าง (ตารางเมตร)	คิดเป็นสัดส่วนตามการใช้ประโยชน์ (ร้อยละ)	ราคาประเมินต่อตารางเมตร (บาท)	รวมราคาสิ่งปลูกสร้าง (บาท)	ค่าเสื่อม							ราคาประเมินหลังหักค่าเสื่อม (บาท)
						ไร่	งาน	ตร.ว.												อายุโรงเรือน (ปี)	คิดเป็นค่าเสื่อม (บาท)						
											126	504- โรงจอดรถ 1ชั้น	ตึก	2	672	100	2,650	1,780,800	4	53,424	1,727,376	1,727,376	-	1,727,376	-	-	
1003	โฉนด	844	5751	ต.ศรีโพธิ์เงิน	2	0	1	12	112	300	33,600	127	100- บ้านพักอาศัย 1ชั้น	ตึก	2	65	100	6,750	438,750	27	193,050	245,700	279,300	-	279,300	-	-
1004	โฉนด	846	5753	ต.ศรีโพธิ์เงิน	1	13	0	68	5268	175	921,900		-	-	-	-	-	-	-	-	-	921,900	-	921,900	-	-	
1005	โฉนด	848	5755	ต.ศรีโพธิ์เงิน	2	0	2	3	203	300	60,900	128	100- บ้านพักอาศัย 1ชั้น	ตึก	2	94.25	100	6,750	636,188	20	190,856	445,331	506,231	-	506,231	-	-
1006	โฉนด	851	5758	ต.ศรีโพธิ์เงิน	1	1	3	74	774	175	135,450		-	-	-	-	-	-	-	-	-	135,450	-	135,450	-	-	
1007	โฉนด	858	5771	ต.ศรีโพธิ์เงิน	1	0	1	67	167	300	50,100		-	-	-	-	-	-	-	-	-	50,100	-	50,100	-	-	
1008	โฉนด	859	5772	ต.ศรีโพธิ์เงิน	1	0	1	93	193	300	57,900		-	-	-	-	-	-	-	-	-	57,900	-	57,900	-	-	
1009	โฉนด	860	5773	ต.ศรีโพธิ์เงิน	2	0	1	5	105	300	31,500	129	100- บ้านพักอาศัย 1ชั้น	ไม้	2	42	100	6,750	283,500	37	263,655	19,845	51,345	-	51,345	-	-
1010	โฉนด	862	5775	ต.ศรีโพธิ์เงิน	1	6	2	41	2641	175	462,175		-	-	-	-	-	-	-	-	-	462,175	-	462,175	-	-	

หมายเหตุ : ลักษณะการใช้ประโยชน์ ๑. ประกอบเกษตรกรรม

๒. อยู่อาศัย

๓. อื่นๆ

๔. ทิ้งไว้ว่างเปล่าหรือไม่ได้ทำประโยชน์ตามควรแก่สภาพ

๕. ใช้ประโยชน์หลายประเภท

ราคาประเมินทุนทรัพย์ของที่ดินและสิ่งปลูกสร้าง

เทศบาลตำบลศรีโพธิ์เงิน อำเภอ ป่าแดด จังหวัด เชียงราย

ที่	ประเภทที่ดิน	หน้าสำรวจ	เลขที่	สถานที่ตั้ง(หมู่ที่/ชุมชน/ตำบล)	ลักษณะการใช้ประโยชน์	ราคาประเมินทุนทรัพย์ของที่ดิน					คำนวณราคาประเมินทุนทรัพย์ของสิ่งปลูกสร้าง										รวมราคาประเมินของที่ดินและสิ่งปลูกสร้าง (บาท)	ราคาประเมินของที่ดินและสิ่งปลูกสร้างตามสัดส่วนการใช้ประโยชน์ (บาท)	หักมูลค่าฐานภาษีที่ได้รับยกเว้น (บาท)	คงเหลือราคาประเมินทุนทรัพย์ที่ต้องเสียภาษี (บาท)	อัตราภาษี (ร้อยละ)		
						จำนวนเนื้อที่ดิน			จำนวนเป็นตารางวา	ราคาประเมินต่อตารางวา (บาท)	รวมราคาประเมินที่ดิน (บาท)	ที่	ประเภทสิ่งปลูกสร้าง	ลักษณะสิ่งปลูกสร้าง	ลักษณะการใช้ประโยชน์	ขนาดพื้นที่สิ่งปลูกสร้าง (ตารางเมตร)	คิดเป็นสัดส่วนตามการใช้ประโยชน์ (ร้อยละ)	ราคาประเมินต่อตารางเมตร (บาท)	รวมราคาสิ่งปลูกสร้าง (บาท)	ค่าเสื่อม						ราคาประเมินหลังหักค่าเสื่อม (บาท)	
						ไร่	งาน	ตร.ว.												อายุโรงเรือน (ปี)							คิดเป็นค่าเสื่อม (บาท)
1011	โฉนด	863	5776	ต.ศรีโพธิ์เงิน	1	0	3	20	320	300	96,000	-	-	-	-	-	-	-	-	-	96,000	-	96,000	-	-		
1012	โฉนด	899	5808	ต.ศรีโพธิ์เงิน	2	0	1	65.1	165.1	300	49,530	130	100-บ้านพักอาศัย 1ชั้น	ไม้	2	171	100	6,750	1,154,250	32	1,073,453	80,798	130,328	-	130,328	-	-
1013	โฉนด	900	5809	ต.ศรีโพธิ์เงิน	2	0	1	60.1	160.1	300	48,030	131	100-บ้านพักอาศัย 1ชั้น	ไม้	2	94.5	100	6,750	637,875	12	318,938	318,938	366,968	-	366,968	-	-
1014	โฉนด	794	5842	ต.ศรีโพธิ์เงิน	1	3	0	74	1274	225	286,650	-	-	-	-	-	-	-	-	-	-	286,650	-	286,650	-	-	
1015	โฉนด	852	5851	ต.ศรีโพธิ์เงิน	2	0	0	52	52	175	9,100	-	-	-	-	-	-	-	-	-	-	9,100	-	9,100	-	-	
1016	โฉนด	896	5986	ต.ศรีโพธิ์เงิน	2	0	1	4.3	104.3	300	31,290	132	100-บ้านพักอาศัย 1ชั้น	ตึก	2	182	100	6,750	1,228,500	3	36,855	1,191,645	1,222,935	-	1,222,935	-	-
1017	โฉนด	897	5993	ต.ศรีโพธิ์เงิน	2	0	1	40	140	600	84,000	133	100-บ้านพักอาศัย 2ชั้น	ตึก	2	320	100	6,750	2,160,000	5	86,400	2,073,600	2,157,600	-	2,157,600	-	-
1018	โฉนด	1039	6120	ต.ศรีโพธิ์เงิน	1	4	1	45	1745	175	305,375	-	-	-	-	-	-	-	-	-	-	305,375	-	305,375	-	-	
1019	โฉนด	865	6121	ต.ศรีโพธิ์เงิน	1	6	1	43	2543	175	445,025	-	-	-	-	-	-	-	-	-	-	445,025	-	445,025	-	-	

หมายเหตุ : ลักษณะการใช้ประโยชน์ ๑. ประกอบเกษตรกรรม

๒. อยู่อาศัย

๓. อื่นๆ

๔. ทิ้งไว้ว่างเปล่าหรือไม่ได้ทำประโยชน์ตามควรแก่สภาพ

๕. ใช้ประโยชน์หลายประเภท

ราคาประเมินทุนทรัพย์ของที่ดินและสิ่งปลูกสร้าง

เทศบาลตำบลศรีโพธิ์เงิน อำเภอ ป่าแดด จังหวัด เชียงราย

ที่	ประเภทที่ดิน	หน้าสำรวจ	เลขที่	สถานที่ตั้ง(หมู่ที่/ชุมชน/ตำบล)	ลักษณะการใช้ประโยชน์	ราคาประเมินทุนทรัพย์ของที่ดิน					คำนวณราคาประเมินทุนทรัพย์ของสิ่งปลูกสร้าง										รวมราคาประเมินของที่ดินและสิ่งปลูกสร้าง (บาท)	ราคาประเมินของที่ดินและสิ่งปลูกสร้างตามสัดส่วนการใช้ประโยชน์ (บาท)	หักมูลค่าฐานภาษีที่ได้รับยกเว้น (บาท)	คงเหลือราคาประเมินที่ต้องเสียภาษี (บาท)	อัตราภาษี (ร้อยละ)			
						จำนวนเนื้อที่ดิน			จำนวนเป็นตารางวา	ราคาประเมินต่อตารางวา (บาท)	รวมราคาประเมินที่ดิน (บาท)	ที่	ประเภทสิ่งปลูกสร้าง	ลักษณะสิ่งปลูกสร้าง	ลักษณะการใช้ประโยชน์	ขนาดพื้นที่สิ่งปลูกสร้าง (ตารางเมตร)	คิดเป็นสัดส่วนตามการใช้ประโยชน์ (ร้อยละ)	ราคาประเมินต่อตารางเมตร (บาท)	รวมราคาสิ่งปลูกสร้าง (บาท)	ค่าเสื่อม						ราคาประเมินหลังหักค่าเสื่อม (บาท)		
						ไร่	งาน	ตร.ว.												อายุโรงเรือน (ปี)							คิดเป็นค่าเสื่อม (บาท)	
1020	โฉนด	903	6189	ต.ศรีโพธิ์เงิน	3	0	0	3.75	3.75	300	1,125	134	100-บ้านพักอาศัย 1ชั้น	ตึก	3	15	100	6,750	101,250	4	3,038	98,213	99,338	-	-	99,338	0.3	
					2	1	0	42.25	442.25	300	132,675	135	100-บ้านพักอาศัย 1ชั้น	ตึก	2	72	100	6,750	486,000	31	243,000	243,000	375,675	-	375,675	-	-	
1021	โฉนด	907	6278	ต.ศรีโพธิ์เงิน	1	2	2	63.7	1063.7	175	186,148		-	-	-	-	-	-	-	-	-	-	186,148	-	186,148	-	-	
1022	โฉนด	908	6367	ต.ศรีโพธิ์เงิน	2	0	1	95.8	195.8	300	58,740	136	100-บ้านพักอาศัย 1ชั้น	ตึก	2	72	100	6,750	486,000	3	14,580	471,420	530,160	-	530,160	-	-	
1023	โฉนด	910	6387	ต.ศรีโพธิ์เงิน	2	0	1	81	181	175	31,675		-	-	-	-	-	-	-	-	-	-	31,675	-	31,675	-	-	
1024	โฉนด	911	6388	ต.ศรีโพธิ์เงิน	1	1	3	3	703	300	210,900		-	-	-	-	-	-	-	-	-	-	-	210,900	-	210,900	-	-
1025	ส.ป.ก. 4-01		6411	ต.ศรีโพธิ์เงิน	1	4	0	2	1602	175	280,350		-	-	-	-	-	-	-	-	-	-	-	280,350	-	-	280,350	0.01
1026	ส.ป.ก. 4-01		6412	ต.ศรีโพธิ์เงิน	1	5	0	44	2044	175	357,700		-	-	-	-	-	-	-	-	-	-	-	357,700	-	-	357,700	0.01
1027	โฉนด	1026	6519	ต.ศรีโพธิ์เงิน	1	5	2	48	2248	225	505,800		-	-	-	-	-	-	-	-	-	-	-	505,800	-	505,800	-	-

หมายเหตุ : ลักษณะการใช้ประโยชน์ ๑. ประกอบเกษตรกรรม

๒. อยู่อาศัย

๓. อื่นๆ

๔. ทิ้งไว้ว่างเปล่าหรือไม่ได้ทำประโยชน์ตามควรแก่สภาพ

๕. ใช้ประโยชน์หลายประเภท

ราคาประเมินทุนทรัพย์ของที่ดินและสิ่งปลูกสร้าง

เทศบาลตำบลศรีโพธิ์เงิน อำเภอ ป่าแดด จังหวัด เชียงราย

ที่	ประเภทที่ดิน	หน้าสำรวจ	เลขที่	สถานที่ตั้ง(หมู่ที่/ชุมชน/ตำบล)	ลักษณะการใช้ประโยชน์	ราคาประเมินทุนทรัพย์ของที่ดิน						คำนวณราคาประเมินทุนทรัพย์ของสิ่งปลูกสร้าง										รวมราคาประเมินของที่ดินและสิ่งปลูกสร้าง (บาท)	ราคาประเมินของที่ดินและสิ่งปลูกสร้างตามสัดส่วนการใช้ประโยชน์ (บาท)	หักมูลค่าฐานภาษีที่ได้รับยกเว้น (บาท)	คงเหลือราคาประเมินที่ต้องเสียภาษี (บาท)	อัตราภาษี (ร้อยละ)	
						จำนวนเนื้อที่ดิน			จำนวนเป็นตารางวา	ราคาประเมินต่อตารางวา (บาท)	รวมราคาประเมินที่ดิน (บาท)	ที่	ประเภทสิ่งปลูกสร้าง	ลักษณะสิ่งปลูกสร้าง	ลักษณะการใช้ประโยชน์	ขนาดพื้นที่สิ่งปลูกสร้าง (ตารางเมตร)	คิดเป็นสัดส่วนตามการใช้ประโยชน์ (ร้อยละ)	ราคาประเมินต่อตารางเมตร (บาท)	รวมราคาสิ่งปลูกสร้าง (บาท)	ค่าเสื่อม							ราคาประเมินหลังหักค่าเสื่อม (บาท)
						ไร่	งาน	ตร.ว.												อายุโรงเรือน (ปี)	คิดเป็นค่าเสื่อม (บาท)						
1028	โฉนด	785	6850	ต.ศรีโพธิ์เงิน	1	0	1	47	147	175	25,725	-	-	-	-	-	-	-	-	-	25,725	-	25,725	-	-		
1029	โฉนด	652	6856	ต.ศรีโพธิ์เงิน	1	5	2	0	2200	175	385,000	-	-	-	-	-	-	-	-	-	385,000	-	385,000	-	-		
1030	โฉนด	1295	6857	ต.ศรีโพธิ์เงิน	1	3	1	0	1300	175	227,500	-	-	-	-	-	-	-	-	-	227,500	-	227,500	-	-		
1031	โฉนด	1443	6858	ต.ศรีโพธิ์เงิน	1	3	0	71	1271	175	222,425	-	-	-	-	-	-	-	-	-	222,425	-	222,425	-	-		
1032	โฉนด	787	6859	ต.ศรีโพธิ์เงิน	1	2	3	41.6	1141.6	175	199,780	-	-	-	-	-	-	-	-	-	199,780	-	199,780	-	-		
1033	โฉนด	786	6860	ต.ศรีโพธิ์เงิน	1	8	1	26	3326	175	582,050	-	-	-	-	-	-	-	-	-	582,050	-	582,050	-	-		
1034	โฉนด	1512	6863	ต.ศรีโพธิ์เงิน	1	5	3	75	2375	175	415,625	-	-	-	-	-	-	-	-	-	415,625	-	415,625	-	-		
1035	โฉนด	660	6865	ต.ศรีโพธิ์เงิน	1	2	3	92	1192	175	208,600	-	-	-	-	-	-	-	-	-	208,600	-	208,600	-	-		
1036	โฉนด	662	6866	ต.ศรีโพธิ์เงิน	1	2	2	18	1018	175	178,150	-	-	-	-	-	-	-	-	-	178,150	-	178,150	-	-		

หมายเหตุ : ลักษณะการใช้ประโยชน์ ๑. ประกอบเกษตรกรรม

๒. อยู่อาศัย

๓. อื่นๆ

๔. ทิ้งไว้ว่างเปล่าหรือไม่ได้ทำประโยชน์ตามควรแก่สภาพ

๕. ใช้ประโยชน์หลายประเภท

ราคาประเมินทุนทรัพย์ของที่ดินและสิ่งปลูกสร้าง

เทศบาลตำบลศรีโพธิ์เงิน อำเภอ ป่าแดด จังหวัด เชียงราย

ที่	ประเภทที่ดิน	หน้าสำรวจ	เลขที่	สถานที่ตั้ง(หมู่ที่/ชุมชน/ตำบล)	ลักษณะการใช้ประโยชน์	ราคาประเมินทุนทรัพย์ของที่ดิน					คำนวณราคาประเมินทุนทรัพย์ของสิ่งปลูกสร้าง										รวมราคาประเมินของที่ดินและสิ่งปลูกสร้าง (บาท)	ราคาประเมินของที่ดินและสิ่งปลูกสร้างตามสัดส่วนการใช้ประโยชน์ (บาท)	หักมูลค่าฐานภาษีที่ได้รับยกเว้น (บาท)	คงเหลือราคาประเมินทุนทรัพย์ที่ต้องเสียภาษี (บาท)	อัตราภาษี (ร้อยละ)		
						จำนวนเนื้อที่ดิน			จำนวนเป็นตารางวา	ราคาประเมินต่อตารางวา (บาท)	รวมราคาประเมินที่ดิน (บาท)	ที่	ประเภทสิ่งปลูกสร้าง	ลักษณะสิ่งปลูกสร้าง	ลักษณะการใช้ประโยชน์	ขนาดพื้นที่สิ่งปลูกสร้าง (ตารางเมตร)	คิดเป็นสัดส่วนตามการใช้ประโยชน์ (ร้อยละ)	ราคาประเมินต่อตารางเมตร (บาท)	รวมราคาสิ่งปลูกสร้าง (บาท)	ค่าเสื่อม						ราคาประเมินหลังหักค่าเสื่อม (บาท)	
						ไร่	งาน	ตร.ว.												อายุโรงเรือน (ปี)							คิดเป็นค่าเสื่อม (บาท)
1037	โฉนด	669	6867	ต.ศรีโพธิ์เงิน	1	18	3	16	7516	175	1,315,300	-	-	-	-	-	-	-	-	-	1,315,300	-	1,315,300	-	-		
1038	โฉนด	644	6868	ต.ศรีโพธิ์เงิน	1	2	3	20	1120	175	196,000	-	-	-	-	-	-	-	-	-	196,000	-	196,000	-	-		
1039	โฉนด	645	6869	ต.ศรีโพธิ์เงิน	1	4	2	65	1865	175	326,375	-	-	-	-	-	-	-	-	-	326,375	-	326,375	-	-		
1040	โฉนด	646	6870	ต.ศรีโพธิ์เงิน	1	4	2	42	1842	175	322,350	-	-	-	-	-	-	-	-	-	322,350	-	322,350	-	-		
1041	โฉนด	308	6871	ต.ศรีโพธิ์เงิน	1	2	3	3	1103	225	248,175	-	-	-	-	-	-	-	-	-	248,175	-	248,175	-	-		
1042	โฉนด	274	6872	ต.ศรีโพธิ์เงิน	1	3	3	78	1578	225	355,050	-	-	-	-	-	-	-	-	-	355,050	-	355,050	-	-		
1043	โฉนด	1047	6873	ต.ศรีโพธิ์เงิน	1	3	1	62	1362	225	306,450	-	-	-	-	-	-	-	-	-	306,450	-	306,450	-	-		
1044	โฉนด	278	6874	ต.ศรีโพธิ์เงิน	1	3	3	85	1585	225	356,625	-	-	-	-	-	-	-	-	-	356,625	-	356,625	-	-		
1045	โฉนด	279	6875	ต.ศรีโพธิ์เงิน	1	26	2	72	10672	225	2,401,200	-	-	-	-	-	-	-	-	-	2,401,200	-	2,401,200	-	-		

หมายเหตุ : ลักษณะการใช้ประโยชน์ ๑. ประกอบเกษตรกรรม

๒. อยู่อาศัย

๓. อื่นๆ

๔. ทิ้งไว้ว่างเปล่าหรือไม่ได้ทำประโยชน์ตามควรแก่สภาพ

๕. ใช้ประโยชน์หลายประเภท

ราคาประเมินทุนทรัพย์ของที่ดินและสิ่งปลูกสร้าง

เทศบาลตำบลศรีโพธิ์เงิน อำเภอ ป่าแดด จังหวัด เชียงราย

ที่	ประเภทที่ดิน	หน้าสำรวจ	เลขที่	สถานที่ตั้ง(หมู่ที่/ชุมชน/ตำบล)	ลักษณะการใช้ประโยชน์	ราคาประเมินทุนทรัพย์ของที่ดิน					คำนวณราคาประเมินทุนทรัพย์ของสิ่งปลูกสร้าง										รวมราคาประเมินของที่ดินและสิ่งปลูกสร้าง (บาท)	ราคาประเมินของที่ดินและสิ่งปลูกสร้างตามสัดส่วนการใช้ประโยชน์ (บาท)	หักมูลค่าฐานภาษีที่ได้รับยกเว้น (บาท)	คงเหลือราคาประเมินทุนทรัพย์ที่ต้องเสียภาษี (บาท)	อัตราภาษี (ร้อยละ)		
						จำนวนเนื้อที่ดิน			จำนวนเป็นตารางวา	ราคาประเมินต่อตารางวา (บาท)	รวมราคาประเมินที่ดิน (บาท)	ที่	ประเภทสิ่งปลูกสร้าง	ลักษณะสิ่งปลูกสร้าง	ลักษณะการใช้ประโยชน์	ขนาดพื้นที่สิ่งปลูกสร้าง (ตารางเมตร)	คิดเป็นสัดส่วนตามการใช้ประโยชน์ (ร้อยละ)	ราคาประเมินต่อตารางเมตร (บาท)	รวมราคาสิ่งปลูกสร้าง (บาท)	ค่าเสื่อม						ราคาประเมินหลังหักค่าเสื่อม (บาท)	
						ไร่	งาน	ตร.ว.												อายุโรงเรือน (ปี)							คิดเป็นค่าเสื่อม (บาท)
1046	โฉนด	356	6876	ต.ศรีโพธิ์เงิน	1	12	1	74	4974	225	1,119,150	-	-	-	-	-	-	-	-	-	1,119,150	-	1,119,150	-	-		
1047	โฉนด	703	6877	ต.ศรีโพธิ์เงิน	1	3	0	2.5	1202.5	175	210,438	-	-	-	-	-	-	-	-	-	210,438	-	210,438	-	-		
1048	โฉนด	364	6878	ต.ศรีโพธิ์เงิน	1	44	3	96	17996	225	4,049,100	-	-	-	-	-	-	-	-	-	4,049,100	-	4,049,100	-	-		
1049	โฉนด	371	6880	ต.ศรีโพธิ์เงิน	1	4	3	99	1999	225	449,775	-	-	-	-	-	-	-	-	-	449,775	-	449,775	-	-		
1050	โฉนด	374	6881	ต.ศรีโพธิ์เงิน	1	6	1	4	2504	225	563,400	-	-	-	-	-	-	-	-	-	563,400	-	563,400	-	-		
1051	โฉนด	382	6882	ต.ศรีโพธิ์เงิน	1	13	2	88	5488	225	1,234,800	-	-	-	-	-	-	-	-	-	1,234,800	-	1,234,800	-	-		
1052	โฉนด	307	6883	ต.ศรีโพธิ์เงิน	1	2	2	59	1059	225	238,275	-	-	-	-	-	-	-	-	-	238,275	-	238,275	-	-		
1053	โฉนด	328	6885	ต.ศรีโพธิ์เงิน	1	4	1	62	1762	175	308,350	-	-	-	-	-	-	-	-	-	308,350	-	308,350	-	-		
1054	โฉนด	333	6886	ต.ศรีโพธิ์เงิน	1	10	2	73	4273	225	961,425	-	-	-	-	-	-	-	-	-	961,425	-	961,425	-	-		

หมายเหตุ : ลักษณะการใช้ประโยชน์ ๑. ประกอบเกษตรกรรม

๒. อยู่อาศัย

๓. อื่นๆ

๔. ทิ้งไว้ว่างเปล่าหรือไม่ได้ทำประโยชน์ตามควรแก่สภาพ

๕. ใช้ประโยชน์หลายประเภท

ราคาประเมินทุนทรัพย์ของที่ดินและสิ่งปลูกสร้าง

เทศบาลตำบลศรีโพธิ์เงิน อำเภอ ป่าแดด จังหวัด เชียงราย

ที่	ประเภทที่ดิน	หน้าสำรวจ	เลขที่	สถานที่ตั้ง(หมู่ที่/ชุมชน/ตำบล)	ลักษณะการใช้ประโยชน์	ราคาประเมินทุนทรัพย์ของที่ดิน					คำนวณราคาประเมินทุนทรัพย์ของสิ่งปลูกสร้าง										รวมราคาประเมินของที่ดินและสิ่งปลูกสร้าง (บาท)	ราคาประเมินของที่ดินและสิ่งปลูกสร้างตามสัดส่วนการใช้ประโยชน์ (บาท)	หักมูลค่าฐานภาษีที่ได้รับยกเว้น (บาท)	คงเหลือราคาประเมินทุนทรัพย์ที่ต้องเสียภาษี (บาท)	อัตราภาษี (ร้อยละ)		
						จำนวนเนื้อที่ดิน			จำนวนเป็นตารางวา	ราคาประเมินต่อตารางวา (บาท)	รวมราคาประเมินที่ดิน (บาท)	ที่	ประเภทสิ่งปลูกสร้าง	ลักษณะสิ่งปลูกสร้าง	ลักษณะการใช้ประโยชน์	ขนาดพื้นที่สิ่งปลูกสร้าง (ตารางเมตร)	คิดเป็นสัดส่วนตามการใช้ประโยชน์ (ร้อยละ)	ราคาประเมินต่อตารางเมตร (บาท)	รวมราคาสิ่งปลูกสร้าง (บาท)	ค่าเสื่อม						ราคาประเมินหลังหักค่าเสื่อม (บาท)	
						ไร่	งาน	ตร.ว.												อายุโรงเรือน (ปี)							คิดเป็นค่าเสื่อม (บาท)
1055	โฉนด	337	6887	ต.ศรีโพธิ์เงิน	1	13	2	41	5441	175	952,175	-	-	-	-	-	-	-	-	-	952,175	-	952,175	-	-		
1056	โฉนด	882	6908	ต.ศรีโพธิ์เงิน	2	0	3	73	373	300	111,900	137	100-บ้านพักอาศัย 1ชั้น	ตึก	2	165	100	6,750	1,113,750	6	66,825	1,046,925	1,158,825	-	1,158,825	-	-
												138	100-บ้านพักอาศัย 1ชั้น	ตึก	2	36	100	6,750	243,000	6	14,580	228,420	228,420	-	228,420	-	-
1057	โฉนด	817	6909	ต.ศรีโพธิ์เงิน	1	0	2	75	275	225	61,875	-	-	-	-	-	-	-	-	-	61,875	-	61,875	-	-		
1058	โฉนด	909	6910	ต.ศรีโพธิ์เงิน	1	2	2	9	1009	225	227,025	-	-	-	-	-	-	-	-	-	227,025	-	227,025	-	-		
1059	โฉนด	818	6911	ต.ศรีโพธิ์เงิน	1	2	1	5	905	175	158,375	-	-	-	-	-	-	-	-	-	158,375	-	158,375	-	-		
1060	โฉนด	819	6912	ต.ศรีโพธิ์เงิน	1	2	0	70	870	175	152,250	-	-	-	-	-	-	-	-	-	152,250	-	152,250	-	-		
1061	โฉนด	1376	6913	ต.ศรีโพธิ์เงิน	1	6	0	18	2418	175	423,150	-	-	-	-	-	-	-	-	-	423,150	-	423,150	-	-		
1062	โฉนด	821	6914	ต.ศรีโพธิ์เงิน	1	3	0	41	1241	175	217,175	-	-	-	-	-	-	-	-	-	217,175	-	217,175	-	-		

หมายเหตุ : ลักษณะการใช้ประโยชน์ ๑. ประกอบเกษตรกรรม

๒. อยู่อาศัย

๓. อื่นๆ

๔. ทิ้งไว้ว่างเปล่าหรือไม่ได้ทำประโยชน์ตามควรแก่สภาพ

๕. ใช้ประโยชน์หลายประเภท

ราคาประเมินทุนทรัพย์ของที่ดินและสิ่งปลูกสร้าง

เทศบาลตำบลศรีโพธิ์เงิน อำเภอ ป่าแดด จังหวัด เชียงราย

ที่	ประเภทที่ดิน	หน้าสำรวจ	เลขที่	สถานที่ตั้ง(หมู่ที่/ชุมชน/ตำบล)	ลักษณะการใช้ประโยชน์	ราคาประเมินทุนทรัพย์ของที่ดิน						คำนวณราคาประเมินทุนทรัพย์ของสิ่งปลูกสร้าง										รวมราคาประเมินของที่ดินและสิ่งปลูกสร้าง (บาท)	ราคาประเมินของที่ดินและสิ่งปลูกสร้างตามสัดส่วนการใช้ประโยชน์ (บาท)	หักมูลค่าฐานภาษีที่ได้รับยกเว้น (บาท)	คงเหลือราคาประเมินทุนทรัพย์ที่ต้องเสียภาษี (บาท)	อัตราภาษี (ร้อยละ)	
						จำนวนเนื้อที่ดิน			จำนวนเป็นตารางวา	ราคาประเมินต่อตารางวา (บาท)	รวมราคาประเมินที่ดิน (บาท)	ที่	ประเภทสิ่งปลูกสร้าง	ลักษณะสิ่งปลูกสร้าง	ลักษณะการใช้ประโยชน์	ขนาดพื้นที่สิ่งปลูกสร้าง (ตารางเมตร)	คิดเป็นสัดส่วนตามการใช้ประโยชน์ (ร้อยละ)	ราคาประเมินต่อตารางเมตร (บาท)	รวมราคาสิ่งปลูกสร้าง (บาท)	ค่าเสื่อม							ราคาประเมินหลังหักค่าเสื่อม (บาท)
						ไร่	งาน	ตร.ว.												อายุโรงเรือน (ปี)	คิดเป็นค่าเสื่อม (บาท)						
1063	โฉนด	593	6915	ต.ศรีโพธิ์เงิน	1	6	3	87	2787	175	487,725	-	-	-	-	-	-	-	-	-	487,725	-	487,725	-	-		
1064	โฉนด	755	6916	ต.ศรีโพธิ์เงิน	1	10	2	9	4209	225	947,025	-	-	-	-	-	-	-	-	-	947,025	-	947,025	-	-		
1065	โฉนด	584	6917	ต.ศรีโพธิ์เงิน	1	9	3	46	3946	175	690,550	-	-	-	-	-	-	-	-	-	690,550	-	690,550	-	-		
1066	โฉนด	582	6918	ต.ศรีโพธิ์เงิน	1	3	0	37	1237	150	185,550	-	-	-	-	-	-	-	-	-	185,550	-	185,550	-	-		
1067	โฉนด	583	6919	ต.ศรีโพธิ์เงิน	1	2	3	25	1125	175	196,875	-	-	-	-	-	-	-	-	-	196,875	-	196,875	-	-		
1068	โฉนด	651	6920	ต.ศรีโพธิ์เงิน	1	8	1	72	3372	175	590,100	-	-	-	-	-	-	-	-	-	590,100	-	590,100	-	-		
1069	โฉนด	746	6921	ต.ศรีโพธิ์เงิน	1	5	0	7.3	2007.3	175	351,278	-	-	-	-	-	-	-	-	-	351,278	-	351,278	-	-		
1070	โฉนด	648	6922	ต.ศรีโพธิ์เงิน	1	4	3	9	1909	175	334,075	-	-	-	-	-	-	-	-	-	334,075	-	334,075	-	-		
1071	โฉนด	647	6923	ต.ศรีโพธิ์เงิน	1	4	1	20	1720	175	301,000	-	-	-	-	-	-	-	-	-	301,000	-	301,000	-	-		

หมายเหตุ : ลักษณะการใช้ประโยชน์ ๑. ประกอบเกษตรกรรม

๒. อยู่อาศัย

๓. อื่นๆ

๔. ทิ้งไว้ว่างเปล่าหรือไม่ได้ทำประโยชน์ตามควรแก่สภาพ

๕. ใช้ประโยชน์หลายประเภท

ราคาประเมินทุนทรัพย์ของที่ดินและสิ่งปลูกสร้าง

ภ.ด.ส. ๑

เทศบาลตำบลศรีโพธิ์เงิน อำเภอ ป่าแดด จังหวัด เชียงราย

หน้าที่ 126 จาก 242

ที่	ประเภทที่ดิน	หน้าสำรวจ	เลขที่	สถานที่ตั้ง(หมู่ที่/ชุมชน/ตำบล)	ลักษณะการใช้ประโยชน์	ราคาประเมินทุนทรัพย์ของที่ดิน					คำนวณราคาประเมินทุนทรัพย์ของสิ่งปลูกสร้าง										รวมราคาประเมินของที่ดินและสิ่งปลูกสร้าง (บาท)	ราคาประเมินของที่ดินและสิ่งปลูกสร้างตามสัดส่วนการใช้ประโยชน์ (บาท)	หักมูลค่าฐานภาษีที่ได้รับยกเว้น (บาท)	คงเหลือราคาประเมินที่ต้องเสียภาษี (บาท)	อัตราภาษี (ร้อยละ)		
						จำนวนเนื้อที่ดิน			จำนวนเป็นตารางวา	ราคาประเมินต่อตารางวา (บาท)	รวมราคาประเมินที่ดิน (บาท)	ที่	ประเภทสิ่งปลูกสร้าง	ลักษณะสิ่งปลูกสร้าง	ลักษณะการใช้ประโยชน์	ขนาดพื้นที่สิ่งปลูกสร้าง (ตารางเมตร)	คิดเป็นสัดส่วนตามการใช้ประโยชน์ (ร้อยละ)	ราคาประเมินต่อตารางเมตร (บาท)	รวมราคาสิ่งปลูกสร้าง (บาท)	ค่าเสื่อม						ราคาประเมินหลังหักค่าเสื่อม (บาท)	
						ไร่	งาน	ตร.ว.												อายุโรงเรือน (ปี)							คิดเป็นค่าเสื่อม (บาท)
1072	โฉนด	603	8178	ต.ศรีโพธิ์เงิน	2	0	2	22	222	350	77,700	139	100-บ้านพักอาศัย 2ชั้น	ครึ่งตึก/ครึ่งไม้	2	84	100	6,750	567,000	42	240,975	326,025	403,725	-	403,725	-	-
1073	โฉนด	604	8179	ต.ศรีโพธิ์เงิน	1	2	1	20	920	225	207,000		-	-	-	-	-	-	-	-	-	-	207,000	-	207,000	-	-
1074	โฉนด	599	8181	ต.ศรีโพธิ์เงิน	2	0	0	65	65	350	22,750		-	-	-	-	-	-	-	-	-	-	22,750	-	22,750	-	-
1075	โฉนด	602	8186	ต.ศรีโพธิ์เงิน	1	0	1	31	131	300	39,300		-	-	-	-	-	-	-	-	-	-	39,300	-	39,300	-	-
1076	โฉนด	591	8187	ต.ศรีโพธิ์เงิน	2	0	2	28	228	300	68,400	140	100-บ้านพักอาศัย 2ชั้น	ครึ่งตึก/ครึ่งไม้	2	130	100	6,750	877,500	17	263,250	614,250	682,650	-	682,650	-	-
1077	โฉนด	589	8188	ต.ศรีโพธิ์เงิน	1	0	1	28	128	300	38,400		-	-	-	-	-	-	-	-	-	-	38,400	-	38,400	-	-
1078	โฉนด	655	8189	ต.ศรีโพธิ์เงิน	2	0	1	35.8	135.8	300	40,740	141	100-บ้านพักอาศัย 2ชั้น	ครึ่งตึก/ครึ่งไม้	2	418	100	6,750	2,821,500	22	1,199,138	1,622,363	1,663,103	-	1,663,103	-	-
1079	โฉนด	587	8190	ต.ศรีโพธิ์เงิน	2	0	2	53	253	300	75,900	142	100-บ้านพักอาศัย 2ชั้น	ครึ่งตึก/ครึ่งไม้	2	120	100	6,750	810,000	26	688,500	121,500	197,400	-	197,400	-	-
1080	โฉนด	592	8191	ต.ศรีโพธิ์เงิน	2	0	1	15	115	300	34,500	143	100-บ้านพักอาศัย 2ชั้น	ครึ่งตึก/ครึ่งไม้	2	144	100	6,750	972,000	9	126,360	845,640	880,140	-	880,140	-	-

หมายเหตุ : ลักษณะการใช้ประโยชน์ ๑. ประกอบเกษตรกรรม

๒. อยู่อาศัย

๓. อื่นๆ

๔. ทิ้งไว้ว่างเปล่าหรือไม่ได้ทำประโยชน์ตามควรแก่สภาพ

๕. ใช้ประโยชน์หลายประเภท

ราคาประเมินทุนทรัพย์ของที่ดินและสิ่งปลูกสร้าง

ภ.ด.ส. ๑

เทศบาลตำบลศรีโพธิ์เงิน อำเภอ ป่าแดด จังหวัด เชียงราย

หน้า 127 จาก 242

ที่	ประเภทที่ดิน	หน้าสำรวจ	เลขที่	สถานที่ตั้ง(หมู่ที่/ชุมชน/ตำบล)	ลักษณะการใช้ประโยชน์	ราคาประเมินทุนทรัพย์ของที่ดิน					คำนวณราคาประเมินทุนทรัพย์ของสิ่งปลูกสร้าง										รวมราคาประเมินของที่ดินและสิ่งปลูกสร้าง (บาท)	ราคาประเมินของที่ดินและสิ่งปลูกสร้างตามสัดส่วนการใช้ประโยชน์ (บาท)	หักมูลค่าฐานภาษีที่ได้รับยกเว้น (บาท)	คงเหลือราคาประเมินที่ต้องเสียภาษี (บาท)	อัตราภาษี (ร้อยละ)		
						จำนวนเนื้อที่ดิน			จำนวนเป็นตารางวา	ราคาประเมินต่อตารางวา (บาท)	รวมราคาประเมินที่ดิน (บาท)	ที่	ประเภทสิ่งปลูกสร้าง	ลักษณะสิ่งปลูกสร้าง	ลักษณะการใช้ประโยชน์	ขนาดพื้นที่สิ่งปลูกสร้าง (ตารางเมตร)	คิดเป็นสัดส่วนตามการใช้ประโยชน์ (ร้อยละ)	ราคาประเมินต่อตารางเมตร (บาท)	รวมราคาสิ่งปลูกสร้าง (บาท)	ค่าเสื่อม						ราคาประเมินหลังหักค่าเสื่อม (บาท)	
						ไร่	งาน	ตร.ว.												อายุโรงเรือน (ปี)							คิดเป็นค่าเสื่อม (บาท)
1081	โฉนด	586	8192	ต.ศรีโพธิ์เงิน	2	0	1	51	151	300	45,300	144	100-บ้านพักอาศัย 2ชั้น	ครึ่งตึก/ครึ่งไม้	2	108	100	6,750	729,000	42	309,825	419,175	464,475	-	464,475	-	-
1082	โฉนด	1445	8193	ต.ศรีโพธิ์เงิน	2	0	0	81	81	300	24,300	145	100-บ้านพักอาศัย 2ชั้น	ครึ่งตึก/ครึ่งไม้	2	273.75	100	6,750	1,847,813	18	1,108,688	739,125	763,425	-	763,425	-	-
1083	โฉนด	600	8195	ต.ศรีโพธิ์เงิน	2	0	1	51	151	350	52,850	146	100-บ้านพักอาศัย 1ชั้น	ครึ่งตึก/ครึ่งไม้	2	144	100	6,750	972,000	27	826,200	145,800	198,650	-	198,650	-	-
1084	โฉนด	607	8204	ต.ศรีโพธิ์เงิน	3	0	0	18	18	300	5,400	147	513-โรงงาน 1ชั้น	ตึก	3	72	100	6,100	439,200	10	39,528	399,672	405,072	-	-	405,072	0.3
					2	0	0	97	97	300	29,100	148	100-บ้านพักอาศัย 1ชั้น	ตึก	2	102.75	100	6,750	693,563	10	62,421	631,142	660,242	-	660,242	-	-
1085	โฉนด	605	8205	ต.ศรีโพธิ์เงิน	2	0	1	50	150	350	52,500	149	100-บ้านพักอาศัย 1ชั้น	ตึก	2	80	100	6,750	540,000	4	21,600	518,400	570,900	-	570,900	-	-
1086	โฉนด	923	8206	ต.ศรีโพธิ์เงิน	2	0	2	44	244	300	73,200		-	-	-	-	-	-	-	-	-	-	73,200	-	73,200	-	-
1087	โฉนด	601	8207	ต.ศรีโพธิ์เงิน	3	0	0	15	15	350	5,250	150	513-โรงงาน 1ชั้น	ไม้	3	60	100	6,100	366,000	47	340,380	25,620	30,870	-	-	30,870	0.3
					2	1	0	20	420	350	147,000	151	100-บ้านพักอาศัย 2ชั้น	ครึ่งตึก/ครึ่งไม้	2	400	100	6,750	2,700,000	47	1,147,500	1,552,500	1,699,500	-	1,699,500	-	-

หมายเหตุ : ลักษณะการใช้ประโยชน์ ๑. ประกอบเกษตรกรรม

๒. อยู่อาศัย

๓. อื่นๆ

๔. ที่ว่างเปล่าหรือไม่ได้ทำประโยชน์ตามควรแก่สภาพ

๕. ใช้ประโยชน์หลายประเภท

ราคาประเมินทุนทรัพย์ของที่ดินและสิ่งปลูกสร้าง

เทศบาลตำบลศรีโพธิ์เงิน อำเภอ ป่าแดด จังหวัด เชียงราย

ที่	ประเภทที่ดิน	หน้าสำรวจ	เลขที่	สถานที่ตั้ง(หมู่ที่/ชุมชน/ตำบล)	ลักษณะการใช้ประโยชน์	ราคาประเมินทุนทรัพย์ของที่ดิน					คำนวณราคาประเมินทุนทรัพย์ของสิ่งปลูกสร้าง										รวมราคาประเมินของที่ดินและสิ่งปลูกสร้าง (บาท)	ราคาประเมินของที่ดินและสิ่งปลูกสร้างตามสัดส่วนการใช้ประโยชน์ (บาท)	หักมูลค่าฐานภาษีที่ได้รับยกเว้น (บาท)	คงเหลือราคาประเมินทุนทรัพย์ที่ต้องเสียภาษี (บาท)	อัตราภาษี (ร้อยละ)		
						จำนวนเนื้อที่ดิน			จำนวนเป็นตารางวา	ราคาประเมินต่อตารางวา (บาท)	รวมราคาประเมินที่ดิน (บาท)	ที่	ประเภทสิ่งปลูกสร้าง	ลักษณะสิ่งปลูกสร้าง	ลักษณะการใช้ประโยชน์	ขนาดพื้นที่สิ่งปลูกสร้าง (ตารางเมตร)	คิดเป็นสัดส่วนตามการใช้ประโยชน์ (ร้อยละ)	ราคาประเมินต่อตารางเมตร (บาท)	รวมราคาสิ่งปลูกสร้าง (บาท)	ค่าเสื่อม						ราคาประเมินหลังหักค่าเสื่อม (บาท)	
						ไร่	งาน	ตร.ว.												อายุโรงเรือน (ปี)							คิดเป็นค่าเสื่อม (บาท)
											15	513-โรงงาน 1 ชั้น	ไม้	2	60	100	6,100	366,000	47	340,380	25,620	-	-	25,620	-25,620	-	
1088	โฉนด	596	8208	ต.ศรีโพธิ์เงิน	2	0	3	4	304	300	91,200	15	บ้านพักอาศัย 1 ชั้น	ตึก	2	123.5	100	6,750	833,625	35	483,503	350,123	441,323	-	441,323	-	-
1089	โฉนด	597	8209	ต.ศรีโพธิ์เงิน	2	0	1	61.6	161.6	300	48,480	15	บ้านพักอาศัย 1 ชั้น	ไม้	2	75	100	6,750	506,250	34	470,813	35,438	83,918	-	83,918	-	-
1090	โฉนด	667	8210	ต.ศรีโพธิ์เงิน	2	0	0	96.3	96.3	250	24,075	15	บ้านพักอาศัย 1 ชั้น	ตึก	2	110.5	100	6,750	745,875	8	59,670	686,205	710,280	-	710,280	-	-
1091	โฉนด	1279	8311	ต.ศรีโพธิ์เงิน	2	0	1	91	191	300	57,300	15	บ้านพักอาศัย 1 ชั้น	ไม้	2	24	100	6,750	162,000	63	150,660	11,340	68,640	-	68,640	-	-
												15	บ้านพักอาศัย 1 ชั้น	ตึก	2	40	100	6,750	270,000	26	108,000	162,000	162,000	-	162,000	-	-
												15	บ้านพักอาศัย 1 ชั้น	ตึก	2	30	100	6,750	202,500	9	16,200	186,300	186,300	-	186,300	-	-
1092	โฉนด	400	8312	ต.ศรีโพธิ์เงิน	2	0	0	95	95	300	28,500	15	บ้านพักอาศัย 1 ชั้น	ตึก	2	88	100	6,750	594,000	24	225,720	368,280	396,780	-	396,780	-	-
1093	โฉนด	402	8314	ต.ป่าแดด	2	0	1	70	170	300	51,000	16	บ้านพักอาศัย 1 ชั้น	ตึก	2	90	100	6,750	607,500	5	24,300	583,200	634,200	-	634,200	-	-

หมายเหตุ : ลักษณะการใช้ประโยชน์ ๑. ประกอบเกษตรกรรม

๒. อยู่อาศัย

๓. อื่นๆ

๔. ทิ้งไว้ว่างเปล่าหรือไม่ได้ทำประโยชน์ตามควรแก่สภาพ

๕. ใช้ประโยชน์หลายประเภท

ราคาประเมินทุนทรัพย์ของที่ดินและสิ่งปลูกสร้าง

เทศบาลตำบลศรีโพธิ์เงิน อำเภอ ป่าแดด จังหวัด เชียงราย

ที่	ประเภทที่ดิน	หน้าสำรวจ	เลขที่	สถานที่ตั้ง(หมู่ที่/ชุมชน/ตำบล)	ลักษณะการใช้ประโยชน์	ราคาประเมินทุนทรัพย์ของที่ดิน						คำนวณราคาประเมินทุนทรัพย์ของสิ่งปลูกสร้าง										รวมราคาประเมินของที่ดินและสิ่งปลูกสร้าง (บาท)	ราคาประเมินของที่ดินและสิ่งปลูกสร้างตามสัดส่วนการใช้ประโยชน์ (บาท)	หักมูลค่าฐานภาษีที่ได้รับยกเว้น (บาท)	คงเหลือราคาประเมินทุนทรัพย์ที่ต้องเสียภาษี (บาท)	อัตราภาษี (ร้อยละ)	
						จำนวนเนื้อที่ดิน			จำนวนเป็นตารางวา	ราคาประเมินต่อตารางวา (บาท)	รวมราคาประเมินที่ดิน (บาท)	ที่	ประเภทสิ่งปลูกสร้าง	ลักษณะสิ่งปลูกสร้าง	ลักษณะการใช้ประโยชน์	ขนาดพื้นที่สิ่งปลูกสร้าง (ตารางเมตร)	คิดเป็นสัดส่วนตามการใช้ประโยชน์ (ร้อยละ)	ราคาประเมินต่อตารางเมตร (บาท)	รวมราคาสิ่งปลูกสร้าง (บาท)	ค่าเสื่อม							ราคาประเมินหลังหักค่าเสื่อม (บาท)
						ไร่	งาน	ตร.ว.												อายุโรงเรือน (ปี)	คิดเป็นค่าเสื่อม (บาท)						
1094	โฉนด	403	8315	ต.ศรีโพธิ์เงิน	2	0	1	96	196	300	58,800	161	100-บ้านพักอาศัย 1ชั้น	ตึก	2	203.5	100	6,750	1,373,625	32	741,758	631,868	690,668	-	690,668	-	-
1095	โฉนด	401	8316	ต.ศรีโพธิ์เงิน	5	0	0	67	67	300	20,100	162	100-บ้านพักอาศัย 2ชั้น	ครึ่งตึก/ครึ่งไม้	-	266.56	100	6,750	1,799,280	47	1,529,388	269,892	289,992	-	-	-	-
													ชั้นที่ 1	-	3	-	6	-	-	-	-	-	-	17,400	-	17,400	0.3
													ชั้นที่ 1	-	2	-	57.24	-	-	-	-	-	-	165,991	165,991	-	-
													ชั้นที่ 2	-	2	-	36.76	-	-	-	-	-	-	106,601	106,601	-	-
					2	0	1	49	149	300	44,700	163	100-บ้านพักอาศัย 1ชั้น	ครึ่งตึก/ครึ่งไม้	2	48	100	6,750	324,000	47	275,400	48,600	93,300	-	93,300	-	-
												164	100-บ้านพักอาศัย 1ชั้น	ครึ่งตึก/ครึ่งไม้	2	77.5	100	6,750	523,125	7	73,238	449,888	449,888	-	449,888	-	-
1096	โฉนด	404	8317	ต.ศรีโพธิ์เงิน	2	0	2	39	239	300	71,700	165	100-บ้านพักอาศัย 1ชั้น	ตึก	2	55	100	6,750	371,250	31	193,050	178,200	249,900	-	249,900	-	-
1097	โฉนด	405	8318	ต.ศรีโพธิ์เงิน	2	0	2	27	227	300	68,100	166	100-บ้านพักอาศัย 2ชั้น	ครึ่งตึก/ครึ่งไม้	2	183	100	6,750	1,235,250	32	1,049,963	185,288	253,388	-	253,388	-	-

หมายเหตุ : ลักษณะการใช้ประโยชน์ ๑. ประกอบเกษตรกรรม

๒. อยู่อาศัย

๓. อื่นๆ

๔. ทิ้งไว้ว่างเปล่าหรือไม่ได้ทำประโยชน์ตามควรแก่สภาพ

๕. ใช้ประโยชน์หลายประเภท

ราคาประเมินทุนทรัพย์ของที่ดินและสิ่งปลูกสร้าง

เทศบาลตำบลศรีโพธิ์เงิน อำเภอ ป่าแดด จังหวัด เชียงราย

ที่	ประเภทที่ดิน	หน้าสำรวจ	เลขที่	สถานที่ตั้ง(หมู่ที่/ชุมชน/ตำบล)	ลักษณะการใช้ประโยชน์	ราคาประเมินทุนทรัพย์ของที่ดิน					คำนวณราคาประเมินทุนทรัพย์ของสิ่งปลูกสร้าง										รวมราคาประเมินของที่ดินและสิ่งปลูกสร้าง (บาท)	ราคาประเมินของที่ดินและสิ่งปลูกสร้างตามสัดส่วนการใช้ประโยชน์ (บาท)	หักมูลค่าฐานภาษีที่ได้รับยกเว้น (บาท)	คงเหลือราคาประเมินทุนทรัพย์ที่ต้องเสียภาษี (บาท)	อัตราภาษี (ร้อยละ)		
						จำนวนเนื้อที่ดิน			จำนวนเป็นตารางวา	ราคาประเมินต่อตารางวา (บาท)	รวมราคาประเมินที่ดิน (บาท)	ที่	ประเภทสิ่งปลูกสร้าง	ลักษณะสิ่งปลูกสร้าง	ลักษณะการใช้ประโยชน์	ขนาดพื้นที่สิ่งปลูกสร้าง (ตารางเมตร)	คิดเป็นสัดส่วนตามการใช้ประโยชน์ (ร้อยละ)	ราคาประเมินต่อตารางเมตร (บาท)	รวมราคาสิ่งปลูกสร้าง (บาท)	ค่าเสื่อม						ราคาประเมินหลังหักค่าเสื่อม (บาท)	
						ไร่	งาน	ตร.ว.												อายุโรงเรือน (ปี)							คิดเป็นค่าเสื่อม (บาท)
1098	โฉนด	391	8319	ต.ศรีโพธิ์เงิน	2	1	0	59	459	225	103,275	167	100-บ้านพักอาศัย 2ชั้น	ครึ่งตึก/ครึ่งไม้	2	155	100	6,750	1,046,250	34	444,656	601,594	704,869	-	704,869	-	-
												168	100-บ้านพักอาศัย 1ชั้น	ตึก	2	117	100	6,750	789,750	10	78,975	710,775	710,775	-	710,775	-	-
1099	โฉนด	1280	8320	ต.ศรีโพธิ์เงิน	2	0	1	57	157	300	47,100	169	100-บ้านพักอาศัย 1ชั้น	ตึก	2	88	100	6,750	594,000	13	95,040	498,960	546,060	-	546,060	-	-
1100	โฉนด	392	8321	ต.ศรีโพธิ์เงิน	2	0	2	13	213	300	63,900	170	100-บ้านพักอาศัย 1ชั้น	ตึก	2	119	100	6,750	803,250	42	594,405	208,845	272,745	-	272,745	-	-
1101	โฉนด	1281	8322	ต.ศรีโพธิ์เงิน	2	0	1	11	111	300	33,300	171	100-บ้านพักอาศัย 1ชั้น	ตึก	2	104	100	6,750	702,000	13	98,280	603,720	637,020	-	637,020	-	-
												172	100-บ้านพักอาศัย 1ชั้น	ตึก	2	60	100	6,750	405,000	20	113,400	291,600	291,600	-	291,600	-	-
1102	โฉนด	394	8323	ต.ศรีโพธิ์เงิน	2	0	3	0	300	300	90,000	173	100-บ้านพักอาศัย 1ชั้น	ตึก	2	56	100	6,750	378,000	44	287,280	90,720	180,720	-	180,720	-	-
1103	โฉนด	393	8324	ต.ศรีโพธิ์เงิน	2	0	1	34	134	300	40,200	174	100-บ้านพักอาศัย 1ชั้น	ไม้	2	57.75	100	6,750	389,813	29	362,526	27,287	67,487	-	67,487	-	-
1104	โฉนด	1283	8325	ต.ศรีโพธิ์เงิน	2	0	2	0	200	300	60,000	175	100-บ้านพักอาศัย 1ชั้น	ตึก	2	104	100	6,750	702,000	26	280,800	421,200	481,200	-	481,200	-	-

หมายเหตุ : ลักษณะการใช้ประโยชน์ ๑. ประกอบเกษตรกรรม

๒. อยู่อาศัย

๓. อื่นๆ

๔. ทิ้งไว้ว่างเปล่าหรือไม่ได้ทำประโยชน์ตามควรแก่สภาพ

๕. ใช้ประโยชน์หลายประเภท

ราคาประเมินทุนทรัพย์ของที่ดินและสิ่งปลูกสร้าง

ภ.ด.ส. ๑

เทศบาลตำบลศรีโพธิ์เงิน อำเภอ ป่าแดด จังหวัด เชียงราย

หน้าที่ 131 จาก 242

ที่	ประเภทที่ดิน	หน้าสำรวจ	เลขที่	สถานที่ตั้ง(หมู่ที่/ชุมชน/ตำบล)	ลักษณะการใช้ประโยชน์	ราคาประเมินทุนทรัพย์ของที่ดิน						คำนวณราคาประเมินทุนทรัพย์ของสิ่งปลูกสร้าง										รวมราคาประเมินของที่ดินและสิ่งปลูกสร้าง (บาท)	ราคาประเมินของที่ดินและสิ่งปลูกสร้างตามสัดส่วนการใช้ประโยชน์ (บาท)	หักมูลค่าฐานภาษีที่ได้รับยกเว้น (บาท)	คงเหลือราคาประเมินทุนทรัพย์ที่ต้องเสียภาษี (บาท)	อัตราภาษี (ร้อยละ)	
						จำนวนเนื้อที่ดิน			จำนวนเป็นตารางวา	ราคาประเมินต่อตารางวา (บาท)	รวมราคาประเมินที่ดิน (บาท)	ที่	ประเภทสิ่งปลูกสร้าง	ลักษณะสิ่งปลูกสร้าง	ลักษณะการใช้ประโยชน์	ขนาดพื้นที่สิ่งปลูกสร้าง (ตารางเมตร)	คิดเป็นสัดส่วนตามการใช้ประโยชน์ (ร้อยละ)	ราคาประเมินต่อตารางเมตร (บาท)	รวมราคาสิ่งปลูกสร้าง (บาท)	ค่าเสื่อม							ราคาประเมินหลังหักค่าเสื่อม (บาท)
						ไร่	งาน	ตร.ว.												อายุโรงเรือน (ปี)	คิดเป็นค่าเสื่อม (บาท)						
1105	โฉนด	395	8326	ต.ศรีโพธิ์เงิน	2	0	1	45	145	300	43,500	176	บ้านพักอาศัย 1ชั้น	ตึก	2	130	100	6,750	877,500	6	43,875	833,625	877,125	-	877,125	-	-
1106	โฉนด	396	8327	ต.ศรีโพธิ์เงิน	2	0	1	71	171	300	51,300	177	บ้านพักอาศัย 1ชั้น	ตึก	2	147	100	6,750	992,250	3	29,768	962,483	1,013,783	-	1,013,783	-	-
1107	โฉนด	1282	8328	ต.ศรีโพธิ์เงิน	2	0	0	70	70	300	21,000	178	บ้านพักอาศัย 2ชั้น	ครึ่งตึก/ครึ่งไม้	2	84	100	6,750	567,000	34	481,950	85,050	106,050	-	106,050	-	-
1108	โฉนด	1278	8329	ต.ศรีโพธิ์เงิน	2	0	1	50	150	300	45,000	179	บ้านพักอาศัย 1ชั้น	ตึก	2	103.5	100	6,750	698,625	24	265,478	433,148	478,148	-	478,148	-	-
1109	โฉนด	1392	8330	ต.ศรีโพธิ์เงิน	2	0	1	93	193	300	57,900	180	บ้านพักอาศัย 1ชั้น	ตึก	2	90	100	6,750	607,500	28	267,300	340,200	398,100	-	398,100	-	-
												181	บ้านพักอาศัย 2ชั้น	ครึ่งตึก/ครึ่งไม้	2	112.5	100	6,750	759,375	39	645,469	113,906	113,906	-	113,906	-	-
1110	โฉนด	398	8331	ต.ศรีโพธิ์เงิน	2	0	2	87	287	300	86,100	182	บ้านพักอาศัย 1ชั้น	ตึก	2	209	100	6,750	1,410,750	65	1,072,170	338,580	424,680	-	424,680	-	-
												183	บ้านพักอาศัย 1ชั้น	ไม้	2	84	100	6,750	567,000	23	527,310	39,690	39,690	-	39,690	-	-
1111	โฉนด	399	8332	ต.ศรีโพธิ์เงิน	2	0	1	78	178	300	53,400	184	บ้านพักอาศัย 1ชั้น	ไม้	2	120	100	6,750	810,000	52	753,300	56,700	110,100	-	110,100	-	-

หมายเหตุ : ลักษณะการใช้ประโยชน์ ๑. ประกอบเกษตรกรรม

๒. อยู่อาศัย

๓. อื่นๆ

๔. ทิ้งไว้ว่างเปล่าหรือไม่ได้ทำประโยชน์ตามควรแก่สภาพ

๕. ใช้ประโยชน์หลายประเภท

ราคาประเมินทุนทรัพย์ของที่ดินและสิ่งปลูกสร้าง

ภ.ด.ส. ๑

เทศบาลตำบลศรีโพธิ์เงิน อำเภอ ป่าแดด จังหวัด เชียงราย

หน้าที 132 จาก 242

ที่	ประเภทที่ดิน	หน้าสำรวจ	เลขที่	สถานที่ตั้ง(หมู่ที่/ชุมชน/ตำบล)	ลักษณะการใช้ประโยชน์	ราคาประเมินทุนทรัพย์ของที่ดิน					คำนวณราคาประเมินทุนทรัพย์ของสิ่งปลูกสร้าง										รวมราคาประเมินของที่ดินและสิ่งปลูกสร้าง (บาท)	ราคาประเมินของที่ดินและสิ่งปลูกสร้างตามสัดส่วนการใช้ประโยชน์ (บาท)	หักมูลค่าฐานภาษีที่ได้รับยกเว้น (บาท)	คงเหลือราคาประเมินที่ต้องเสียภาษี (บาท)	อัตราภาษี (ร้อยละ)		
						จำนวนเนื้อที่ดิน			จำนวนเป็นตารางวา	ราคาประเมินต่อตารางวา (บาท)	รวมราคาประเมินที่ดิน (บาท)	ที่	ประเภทสิ่งปลูกสร้าง	ลักษณะสิ่งปลูกสร้าง	ลักษณะการใช้ประโยชน์	ขนาดพื้นที่สิ่งปลูกสร้าง (ตารางเมตร)	คิดเป็นสัดส่วนตามการใช้ประโยชน์ (ร้อยละ)	ราคาประเมินต่อตารางเมตร (บาท)	รวมราคาสิ่งปลูกสร้าง (บาท)	ค่าเสื่อม						ราคาประเมินหลังหักค่าเสื่อม (บาท)	
						ไร่	งาน	ตร.ว.												อายุโรงเรือน (ปี)							คิดเป็นค่าเสื่อม (บาท)
1112	โฉนด	1452	8366	ต.ศรีโพธิ์เงิน	2	0	0	94.8	94.8	225	21,330	185	บ้านพักอาศัย 1ชั้น	ตึก	2	81	100	6,750	546,750	10	54,675	492,075	513,405	-	513,405	-	-
1113	โฉนด	930	8367	ต.ศรีโพธิ์เงิน	2	0	1	50	150	300	45,000	186	บ้านพักอาศัย 2ชั้น	ครึ่งตึก/ครึ่งไม้	2	108	100	6,750	729,000	37	619,650	109,350	154,350	-	154,350	-	-
1114	โฉนด	978	8368	ต.ศรีโพธิ์เงิน	2	0	0	82	82	300	24,600	187	บ้านพักอาศัย 2ชั้น	ครึ่งตึก/ครึ่งไม้	2	132	100	6,750	891,000	72	378,675	512,325	536,925	-	536,925	-	-
1115	โฉนด	931	8369	ต.ศรีโพธิ์เงิน	2	0	1	96	196	300	58,800	188	บ้านพักอาศัย 1ชั้น	ตึก	2	97.5	100	6,750	658,125	10	59,231	598,894	657,694	-	657,694	-	-
												189	บ้านพักอาศัย 2ชั้น	ครึ่งตึก/ครึ่งไม้	2	168	100	6,750	1,134,000	13	430,920	703,080	703,080	-	703,080	-	-
1116	โฉนด	941	8370	ต.ศรีโพธิ์เงิน	2	0	1	4	104	300	31,200	190	บ้านพักอาศัย 1ชั้น	ไม้	2	131.2	100	6,750	885,600	38	823,608	61,992	93,192	-	-	93,192	0.02
1117	โฉนด	1307	8371	ต.ศรีโพธิ์เงิน	2	0	2	88	288	300	86,400	191	บ้านพักอาศัย 1ชั้น	ตึก	2	126	100	6,750	850,500	16	187,110	663,390	749,790	-	749,790	-	-
1118	โฉนด	949	8372	ต.ศรีโพธิ์เงิน	2	0	1	92	192	300	57,600	192	บ้านพักอาศัย 1ชั้น	ตึก	2	117	100	6,750	789,750	28	347,490	442,260	499,860	-	499,860	-	-
1119	โฉนด	950	8373	ต.ศรีโพธิ์เงิน	5	0	1	54	154	300	46,200	193	บ้านพักอาศัย 2ชั้น	ครึ่งตึก/ครึ่งไม้	-	392.1	100	6,750	2,646,675	19	926,336	1,720,339	46,200	-	-	-	-

หมายเหตุ : ลักษณะการใช้ประโยชน์ ๑. ประกอบเกษตรกรรม

๒. อยู่อาศัย

๓. อื่นๆ

๔. ที่ว่างเปล่าหรือไม่ได้ทำประโยชน์ตามควรแก่สภาพ

๕. ใช้ประโยชน์หลายประเภท

ราคาประเมินทุนทรัพย์ของที่ดินและสิ่งปลูกสร้าง

ภ.ด.ส. ๑

เทศบาลตำบลศรีโพธิ์เงิน อำเภอ ป่าแดด จังหวัด เชียงราย

หน้าที 133 จาก 242

ที่	ประเภทที่ดิน	หน้าสำรวจ	เลขที่	สถานที่ตั้ง(หมู่ที่/ชุมชน/ตำบล)	ลักษณะการใช้ประโยชน์	ราคาประเมินทุนทรัพย์ของที่ดิน						คำนวณราคาประเมินทุนทรัพย์ของสิ่งปลูกสร้าง								รวมราคาประเมินของที่ดินและสิ่งปลูกสร้าง (บาท)	ราคาประเมินของที่ดินและสิ่งปลูกสร้างตามสัดส่วนการใช้ประโยชน์ (บาท)	หักมูลค่าฐานภาษีที่ได้รับยกเว้น (บาท)	คงเหลือราคาประเมินที่ต้องเสียภาษี (บาท)	อัตรากาษี (ร้อยละ)				
						จำนวนเนื้อที่ดิน			จำนวนเป็นตารางวา	ราคาประเมินต่อตารางวา (บาท)	รวมราคาประเมินที่ดิน (บาท)	ที่	ประเภทสิ่งปลูกสร้าง	ลักษณะสิ่งปลูกสร้าง	ลักษณะการใช้ประโยชน์	ขนาดพื้นที่สิ่งปลูกสร้าง (ตารางเมตร)	คิดเป็นสัดส่วนตามการใช้ประโยชน์ (ร้อยละ)	ราคาประเมินต่อตารางเมตร (บาท)	รวมราคาสิ่งปลูกสร้าง (บาท)						ค่าเสื่อม		ราคาประเมินหลังหักค่าเสื่อม (บาท)	
						ไร่	งาน	ตร.ว.																	อายุโรงเรือน (ปี)	คิดเป็นค่าเสื่อม (บาท)		
												ชั้นที่ 1	-	3	-	9.18	-	-	-	-	-	-	-	162,168	-	-	-	
												ชั้นที่ 1-2	-	2	-	90.82	-	-	-	-	-	-	-	1,604,370	1,604,370	-	1,604,370	-
1120	โฉนด	923	8374	ต.ศรีโพธิ์เงิน	2	0	1	46	146	300	43,800	194	100-บ้านพักอาศัย 2ชั้น	ตึก	2	156	100	6,750	1,053,000	19	273,780	779,220	823,020	-	823,020	-	-	
												195	100-บ้านพักอาศัย 1ชั้น	ตึก	2	84	100	6,750	567,000	31	283,500	283,500	283,500	-	283,500	-	-	
												196	100-บ้านพักอาศัย 1ชั้น	ไม้	2	28	100	6,750	189,000	31	175,770	13,230	13,230	-	13,230	-	-	
1121	โฉนด	924	8375	ต.ศรีโพธิ์เงิน	2	0	3	20	320	300	96,000	197	100-บ้านพักอาศัย 1ชั้น	ตึก	2	135	100	6,750	911,250	8	72,900	838,350	934,350	-	934,350	-	-	
1122	โฉนด	925	8376	ต.ศรีโพธิ์เงิน	2	0	0	78	78	300	23,400	198	100-บ้านพักอาศัย 1ชั้น	ตึก	2	144	100	6,750	972,000	4	38,880	933,120	956,520	-	956,520	-	-	
1123	โฉนด	926	8377	ต.ศรีโพธิ์เงิน	2	0	2	14	214	300	64,200	199	100-บ้านพักอาศัย 2ชั้น	ตึก	2	286	100	6,750	1,930,500	3	28,958	1,901,543	1,965,743	-	1,965,743	-	-	
												200	100-บ้านพักอาศัย 1ชั้น	ครึ่งตึก/ครึ่งไม้	2	75	100	6,750	506,250	37	430,313	75,938	75,938	-	75,938	-	-	

หมายเหตุ : ลักษณะการใช้ประโยชน์ ๑. ประกอบเกษตรกรรม

๒. อยู่อาศัย

๓. อื่นๆ

๔. ทิ้งไว้ว่างเปล่าหรือไม่ได้ทำประโยชน์ตามควรแก่สภาพ

๕. ใช้ประโยชน์หลายประเภท

ราคาประเมินทุนทรัพย์ของที่ดินและสิ่งปลูกสร้าง

เทศบาลตำบลศรีโพธิ์เงิน อำเภอ ป่าแดด จังหวัด เชียงราย

ที่	ประเภทที่ดิน	หน้าสำรวจ	เลขที่	สถานที่ตั้ง(หมู่ที่/ชุมชน/ตำบล)	ลักษณะการใช้ประโยชน์	ราคาประเมินทุนทรัพย์ของที่ดิน						คำนวณราคาประเมินทุนทรัพย์ของสิ่งปลูกสร้าง										รวมราคาประเมินของที่ดินและสิ่งปลูกสร้าง (บาท)	ราคาประเมินของที่ดินและสิ่งปลูกสร้างตามสัดส่วนการใช้ประโยชน์ (บาท)	หักมูลค่าฐานภาษีที่ได้รับยกเว้น (บาท)	คงเหลือราคาประเมินที่ต้องเสียภาษี (บาท)	อัตราภาษี (ร้อยละ)	
						จำนวนเนื้อที่ดิน			จำนวนเป็นตารางวา	ราคาประเมินต่อตารางวา (บาท)	รวมราคาประเมินที่ดิน (บาท)	ที่	ประเภทสิ่งปลูกสร้าง	ลักษณะสิ่งปลูกสร้าง	ลักษณะการใช้ประโยชน์	ขนาดพื้นที่สิ่งปลูกสร้าง (ตารางเมตร)	คิดเป็นสัดส่วนตามการใช้ประโยชน์ (ร้อยละ)	ราคาประเมินต่อตารางเมตร (บาท)	รวมราคาสิ่งปลูกสร้าง (บาท)	ค่าเสื่อม							ราคาประเมินหลังหักค่าเสื่อม (บาท)
						ไร่	งาน	ตร.ว.												อายุโรงเรือน (ปี)	คิดเป็นค่าเสื่อม (บาท)						
1124	โฉนด	927	8378	ต.ศรีโพธิ์เงิน	2	0	3	80	380	225	85,500	201	100-บ้านพักอาศัย 1ชั้น	ไม้	2	65	100	6,750	438,750	28	408,038	30,713	116,213	-	116,213	-	-
												202	100-บ้านพักอาศัย 2ชั้น	ครึ่งตึก/ครึ่งไม้	2	204	100	6,750	1,377,000	23	1,170,450	206,550	206,550	-	206,550	-	-
												203	100-บ้านพักอาศัย 1ชั้น	ครึ่งตึก/ครึ่งไม้	2	20	100	6,750	135,000	23	114,750	20,250	20,250	-	20,250	-	-
1125	โฉนด	892	8379	ต.ศรีโพธิ์เงิน	2	0	2	54	254	300	76,200	204	100-บ้านพักอาศัย 1ชั้น	ตึก	2	120	100	6,750	810,000	24	307,800	502,200	578,400	-	578,400	-	-
1126	โฉนด	1218	8380	ต.ศรีโพธิ์เงิน	2	0	1	80	180	300	54,000	205	100-บ้านพักอาศัย 1ชั้น	ไม้	2	42	100	6,750	283,500	43	263,655	19,845	73,845	-	73,845	-	-
												206	100-บ้านพักอาศัย 1ชั้น	ตึก	2	51.7	100	6,750	348,975	34	188,447	160,529	160,529	-	160,529	-	-
												207	100-บ้านพักอาศัย 1ชั้น	ไม้	2	18	100	6,750	121,500	34	112,995	8,505	8,505	-	8,505	-	-
1127	โฉนด	912	8381	ต.ศรีโพธิ์เงิน	2	0	1	44	144	300	43,200	208	100-บ้านพักอาศัย 1ชั้น	ไม้	2	68.75	100	6,750	464,063	34	431,578	32,484	75,684	-	75,684	-	-
1128	โฉนด	914	8382	ต.ศรีโพธิ์เงิน	2	0	1	17	117	300	35,100	209	100-บ้านพักอาศัย 1ชั้น	ตึก	2	60	100	6,750	405,000	27	275,400	129,600	164,700	-	164,700	-	-

หมายเหตุ : ลักษณะการใช้ประโยชน์ ๑. ประกอบเกษตรกรรม

๒. อยู่อาศัย

๓. อื่นๆ

๔. ทิ้งไว้ว่างเปล่าหรือไม่ได้ทำประโยชน์ตามควรแก่สภาพ

๕. ใช้ประโยชน์หลายประเภท

ราคาประเมินทุนทรัพย์ของที่ดินและสิ่งปลูกสร้าง

เทศบาลตำบลศรีโพธิ์เงิน อำเภอ ป่าแดด จังหวัด เชียงราย

ที่	ประเภทที่ดิน	หน้าสำรวจ	เลขที่	สถานที่ตั้ง(หมู่ที่/ชุมชน/ตำบล)	ลักษณะการใช้ประโยชน์	ราคาประเมินทุนทรัพย์ของที่ดิน					คำนวณราคาประเมินทุนทรัพย์ของสิ่งปลูกสร้าง										รวมราคาประเมินของที่ดินและสิ่งปลูกสร้าง (บาท)	ราคาประเมินของที่ดินและสิ่งปลูกสร้างตามสัดส่วนการใช้ประโยชน์ (บาท)	หักมูลค่าฐานภาษีที่ได้รับยกเว้น (บาท)	คงเหลือราคาประเมินที่ต้องเสียภาษี (บาท)	อัตราภาษี (ร้อยละ)		
						จำนวนเนื้อที่ดิน			จำนวนเป็นตารางวา	ราคาประเมินต่อตารางวา (บาท)	รวมราคาประเมินที่ดิน (บาท)	ที่	ประเภทสิ่งปลูกสร้าง	ลักษณะสิ่งปลูกสร้าง	ลักษณะการใช้ประโยชน์	ขนาดพื้นที่สิ่งปลูกสร้าง (ตารางเมตร)	คิดเป็นสัดส่วนตามการใช้ประโยชน์ (ร้อยละ)	ราคาประเมินต่อตารางเมตร (บาท)	รวมราคาสิ่งปลูกสร้าง (บาท)	ค่าเสื่อม						ราคาประเมินหลังหักค่าเสื่อม (บาท)	
						ไร่	งาน	ตร.ว.												อายุโรงเรือน (ปี)							คิดเป็นค่าเสื่อม (บาท)
1129	โฉนด		8383	ต.ศรีโพธิ์เงิน	2	0	2	5.9	205.9	300	61,770	210	100-บ้านพักอาศัย 1ชั้น	ตึก	2	128	100	6,750	864,000	21	276,480	587,520	649,290	-	649,290	-	-
1130	โฉนด	916	8384	ต.ศรีโพธิ์เงิน	1	0	1	4	104	300	31,200		-	-	-	-	-	-	-	-	-	-	31,200	-	31,200	-	-
1131	โฉนด	917	8385	ต.ศรีโพธิ์เงิน	2	0	1	10	110	175	19,250	211	100-บ้านพักอาศัย 1ชั้น	ตึก	2	72.25	100	6,750	487,688	25	185,321	302,366	321,616	-	321,616	-	-
1132	โฉนด	741	8386	ต.ศรีโพธิ์เงิน	2	0	0	41.3	41.3	300	12,390	212	100-บ้านพักอาศัย 1ชั้น	ตึก	2	42.25	100	6,750	285,188	12	39,926	245,261	257,651	-	257,651	-	-
1133	โฉนด	921	8387	ต.ศรีโพธิ์เงิน	1	1	0	3	403	225	90,675		-	-	-	-	-	-	-	-	-	-	90,675	-	90,675	-	-
1134	โฉนด	1194	8388	ต.ศรีโพธิ์เงิน	2	1	3	14	714	225	160,650	213	100-บ้านพักอาศัย 1ชั้น	ตึก	2	120	100	6,750	810,000	8	64,800	745,200	905,850	-	905,850	-	-
1135	โฉนด	922	8389	ต.ศรีโพธิ์เงิน	2	0	2	41	241	225	54,225	214	100-บ้านพักอาศัย 1ชั้น	ตึก	2	64	100	6,750	432,000	5	17,280	414,720	468,945	-	468,945	-	-
1136	โฉนด	1181	8390	ต.ศรีโพธิ์เงิน	2	0	1	2	102	300	30,600	215	100-บ้านพักอาศัย 1ชั้น	ตึก	2	117	100	6,750	789,750	3	23,693	766,058	796,658	-	796,658	-	-
1137	โฉนด	1182	8391	ต.ศรีโพธิ์เงิน	2	0	1	85	185	300	55,500	216	100-บ้านพักอาศัย 1ชั้น	ไม้	2	72	100	6,750	486,000	26	451,980	34,020	89,520	-	89,520	-	-

หมายเหตุ : ลักษณะการใช้ประโยชน์ ๑. ประกอบเกษตรกรรม

๒. อยู่อาศัย

๓. อื่นๆ

๔. ที่ังไว้ว่างเปล่าหรือไม่ได้ทำประโยชน์ตามควรแก่สภาพ

๕. ใช้ประโยชน์หลายประเภท

ราคาประเมินทุนทรัพย์ของที่ดินและสิ่งปลูกสร้าง

เทศบาลตำบลศรีโพธิ์เงิน อำเภอ ป่าแดด จังหวัด เชียงราย

ที่	ประเภทที่ดิน	หน้าสำรวจ	เลขที่	สถานที่ตั้ง(หมู่ที่/ชุมชน/ตำบล)	ลักษณะการใช้ประโยชน์	ราคาประเมินทุนทรัพย์ของที่ดิน					คำนวณราคาประเมินทุนทรัพย์ของสิ่งปลูกสร้าง										รวมราคาประเมินของที่ดินและสิ่งปลูกสร้าง (บาท)	ราคาประเมินของที่ดินและสิ่งปลูกสร้างตามสัดส่วนการใช้ประโยชน์ (บาท)	หักมูลค่าฐานภาษีที่ได้รับยกเว้น (บาท)	คงเหลือราคาประเมินที่ต้องเสียภาษี (บาท)	อัตราภาษี (ร้อยละ)		
						จำนวนเนื้อที่ดิน			จำนวนเป็นตารางวา	ราคาประเมินต่อตารางวา (บาท)	รวมราคาประเมินที่ดิน (บาท)	ที่	ประเภทสิ่งปลูกสร้าง	ลักษณะสิ่งปลูกสร้าง	ลักษณะการใช้ประโยชน์	ขนาดพื้นที่สิ่งปลูกสร้าง (ตารางเมตร)	คิดเป็นสัดส่วนตามการใช้ประโยชน์ (ร้อยละ)	ราคาประเมินต่อตารางเมตร (บาท)	รวมราคาสิ่งปลูกสร้าง (บาท)	ค่าเสื่อม						ราคาประเมินหลังหักค่าเสื่อม (บาท)	
						ไร่	งาน	ตร.ว.												อายุโรงเรือน (ปี)							คิดเป็นค่าเสื่อม (บาท)
1138	โฉนด	1183	8392	ต.ศรีโพธิ์เงิน	2	0	2	76	276	275	75,900	217	100-บ้านพักอาศัย 1ชั้น	ไม้	2	96	100	6,750	648,000	27	602,640	45,360	121,260	-	121,260	-	-
1139	โฉนด	910	8393	ต.ศรีโพธิ์เงิน	2	0	1	12	112	300	33,600	218	100-บ้านพักอาศัย 1ชั้น	ตึก	2	154	100	6,750	1,039,500	3	31,185	1,008,315	1,041,915	-	1,041,915	-	-
1140	โฉนด	1272	8394	ต.ศรีโพธิ์เงิน	2	0	1	26	126	300	37,800	219	100-บ้านพักอาศัย 11ชั้น	ครึ่งตึก/ครึ่งไม้	2	1254	100	6,750	769,500	18	461,700	307,800	345,600	-	345,600	-	-
1141	โฉนด	911	8395	ต.ศรีโพธิ์เงิน	2	0	1	51	151	300	45,300	220	100-บ้านพักอาศัย 1ชั้น	ตึก	2	100	100	6,750	675,000	17	162,000	513,000	558,300	-	558,300	-	-
1142	โฉนด	1219	8396	ต.ศรีโพธิ์เงิน	1	0	0	24.2	24.2	300	7,260		-	-	-	-	-	-	-	-	-	-	7,260	-	7,260	-	-
1143	โฉนด	898	8397	ต.ศรีโพธิ์เงิน	2	0	2	35.6	235.6	300	70,680	221	100-บ้านพักอาศัย 1ชั้น	ไม้	2	123.75	100	6,750	835,313	33	776,841	58,472	129,152	-	129,152	-	-
1144	โฉนด	1215	8398	ต.ศรีโพธิ์เงิน	2	0	0	73	73	300	21,900	222	100-บ้านพักอาศัย 1ชั้น	ตึก	2	112	100	6,750	756,000	3	22,680	733,320	755,220	-	755,220	-	-
1145	โฉนด	1209	8399	ต.ศรีโพธิ์เงิน	2	0	0	36	36	300	10,800	223	100-บ้านพักอาศัย 1ชั้น	ไม้	2	56	100	6,750	378,000	32	351,540	26,460	37,260	-	37,260	-	-
1146	โฉนด	1202	8400	ต.ศรีโพธิ์เงิน	2	0	0	65	65	300	19,500		-	-	-	-	-	-	-	-	-	-	19,500	-	19,500	-	-

หมายเหตุ : ลักษณะการใช้ประโยชน์ ๑. ประกอบเกษตรกรรม

๒. อยู่อาศัย

๓. อื่นๆ

๔. ที่ว่างเปล่าหรือไม่ได้ทำประโยชน์ตามควรแก่สภาพ

๕. ใช้ประโยชน์หลายประเภท

ราคาประเมินทุนทรัพย์ของที่ดินและสิ่งปลูกสร้าง

เทศบาลตำบลศรีโพธิ์เงิน อำเภอ ป่าแดด จังหวัด เชียงราย

ที่	ประเภทที่ดิน	หน้าสำรวจ	เลขที่	สถานที่ตั้ง(หมู่ที่/ชุมชน/ตำบล)	ลักษณะการใช้ประโยชน์	ราคาประเมินทุนทรัพย์ของที่ดิน					คำนวณราคาประเมินทุนทรัพย์ของสิ่งปลูกสร้าง										รวมราคาประเมินของที่ดินและสิ่งปลูกสร้าง (บาท)	ราคาประเมินของที่ดินและสิ่งปลูกสร้างตามสัดส่วนการใช้ประโยชน์ (บาท)	หักมูลค่าฐานภาษีที่ได้รับยกเว้น (บาท)	คงเหลือราคาประเมินที่ต้องเสียภาษี (บาท)	อัตราภาษี (ร้อยละ)		
						จำนวนเนื้อที่ดิน			จำนวนเป็นตารางวา	ราคาประเมินต่อตารางวา (บาท)	รวมราคาประเมินที่ดิน (บาท)	ที่	ประเภทสิ่งปลูกสร้าง	ลักษณะสิ่งปลูกสร้าง	ลักษณะการใช้ประโยชน์	ขนาดพื้นที่สิ่งปลูกสร้าง (ตารางเมตร)	คิดเป็นสัดส่วนตามการใช้ประโยชน์ (ร้อยละ)	ราคาประเมินต่อตารางเมตร (บาท)	รวมราคาสิ่งปลูกสร้าง (บาท)	ค่าเสื่อม						ราคาประเมินหลังหักค่าเสื่อม (บาท)	
						ไร่	งาน	ตร.ว.												อายุโรงเรือน (ปี)							คิดเป็นค่าเสื่อม (บาท)
1147	โฉนด	1205	8401	ต.ศรีโพธิ์เงิน	2	0	1	54	154	300	46,200	22	100-บ้านพักอาศัย 1ชั้น	ตึก	2	185.6	100	6,750	1,252,800	11	150,336	1,102,464	1,148,664	-	1,148,664	-	-
1148	โฉนด	1195	8402	ต.ศรีโพธิ์เงิน	1	0	1	26	126	300	37,800		-	-	-	-	-	-	-	-	-	-	37,800	-	37,800	-	-
1149	โฉนด	1177	8403	ต.ศรีโพธิ์เงิน	1	0	0	87	87	300	26,100		-	-	-	-	-	-	-	-	-	-	26,100	-	26,100	-	-
1150	โฉนด	1196	8404	ต.ศรีโพธิ์เงิน	2	0	2	58	258	300	77,400	22	100-บ้านพักอาศัย 1ชั้น	ไม้	2	51	100	6,750	344,250	33	320,153	24,098	101,498	-	101,498	-	-
1151	โฉนด	1191	8405	ต.ศรีโพธิ์เงิน	1	1	1	32	532	300	159,600		-	-	-	-	-	-	-	-	-	-	159,600	-	159,600	-	-
1152	โฉนด	1192	8406	ต.ศรีโพธิ์เงิน	2	1	0	47	447	175	78,225	22	100-บ้านพักอาศัย 1ชั้น	ตึก	2	56	100	6,750	378,000	19	105,840	272,160	350,385	-	350,385	-	-
1153	โฉนด	1007	8408	ต.ศรีโพธิ์เงิน	2	0	1	19	119	300	35,700	22	100-บ้านพักอาศัย 1ชั้น	ไม้	2	65	100	6,750	438,750	25	408,038	30,713	66,413	-	66,413	-	-
1154	โฉนด	755	8409	ต.ศรีโพธิ์เงิน	2	0	2	17.9	217.9	225	49,028	22	100-บ้านพักอาศัย 2ชั้น	ครึ่งตึก/ครึ่งไม้	2	144	100	6,750	972,000	27	413,100	558,900	607,928	-	607,928	-	-
1155	โฉนด	1003	8410	ต.ศรีโพธิ์เงิน	2	0	2	39	239	300	71,700	22	100-บ้านพักอาศัย 2ชั้น	ครึ่งตึก/ครึ่งไม้	2	176	100	6,750	1,188,000	8	213,840	974,160	1,045,860	-	1,045,860	-	-

หมายเหตุ : ลักษณะการใช้ประโยชน์ ๑. ประกอบเกษตรกรรม

๒. อยู่อาศัย

๓. อื่นๆ

๔. ที่ว่างเปล่าหรือไม่ได้ทำประโยชน์ตามควรแก่สภาพ

๕. ใช้ประโยชน์หลายประเภท

ราคาประเมินทุนทรัพย์ของที่ดินและสิ่งปลูกสร้าง

เทศบาลตำบลศรีโพธิ์เงิน อำเภอ ป่าแดด จังหวัด เชียงราย

ที่	ประเภทที่ดิน	หน้าสำรวจ	เลขที่	สถานที่ตั้ง(หมู่ที่/ชุมชน/ตำบล)	ลักษณะการใช้ประโยชน์	ราคาประเมินทุนทรัพย์ของที่ดิน					คำนวณราคาประเมินทุนทรัพย์ของสิ่งปลูกสร้าง										รวมราคาประเมินของที่ดินและสิ่งปลูกสร้าง (บาท)	ราคาประเมินของที่ดินและสิ่งปลูกสร้างตามสัดส่วนการใช้ประโยชน์ (บาท)	หักมูลค่าฐานภาษีที่ได้รับยกเว้น (บาท)	คงเหลือราคาประเมินที่ต้องเสียภาษี (บาท)	อัตราภาษี (ร้อยละ)		
						จำนวนเนื้อที่ดิน			จำนวนเป็นตารางวา	ราคาประเมินต่อตารางวา (บาท)	รวมราคาประเมินที่ดิน (บาท)	ที่	ประเภทสิ่งปลูกสร้าง	ลักษณะสิ่งปลูกสร้าง	ลักษณะการใช้ประโยชน์	ขนาดพื้นที่สิ่งปลูกสร้าง (ตารางเมตร)	คิดเป็นสัดส่วนตามการใช้ประโยชน์ (ร้อยละ)	ราคาประเมินต่อตารางเมตร (บาท)	รวมราคาสิ่งปลูกสร้าง (บาท)	ค่าเสื่อม						ราคาประเมินหลังหักค่าเสื่อม (บาท)	
						ไร่	งาน	ตร.ว.												อายุโรงเรือน (ปี)							คิดเป็นค่าเสื่อม (บาท)
											230	100-บ้านพักอาศัย 1ชั้น	ไม้	2	24	100	6,750	162,000	34	150,660	11,340	11,340	-	11,340	-	-	
1156	โฉนด	953	8411	ต.ศรีโพธิ์เงิน	2	0	0	74	74	300	22,200	231	100-บ้านพักอาศัย 2ชั้น	ครึ่งตึก/ครึ่งไม้	2	180	100	6,750	1,215,000	24	516,375	698,625	720,825	-	720,825	-	-
1157	โฉนด	1002	8412	ต.ศรีโพธิ์เงิน	2	0	2	83	283	300	84,900	232	100-บ้านพักอาศัย 1ชั้น	ไม้	2	48	100	6,750	324,000	42	301,320	22,680	107,580	-	107,580	-	-
1158	โฉนด	960	8413	ต.ศรีโพธิ์เงิน	2	0	0	99	99	300	29,700	233	100-บ้านพักอาศัย 1ชั้น	ตึก	2	84	100	6,750	567,000	39	374,220	192,780	222,480	-	222,480	-	-
1159	โฉนด	963	8414	ต.ศรีโพธิ์เงิน	2	0	1	27	127	300	38,100	234	100-บ้านพักอาศัย 1ชั้น	ตึก	2	144	100	6,750	972,000	35	563,760	408,240	446,340	-	446,340	-	-
1160	โฉนด	962	8415	ต.ศรีโพธิ์เงิน	2	0	0	96	96	300	28,800	235	100-บ้านพักอาศัย 1ชั้น	ตึก	2	88	100	6,750	594,000	6	29,700	564,300	593,100	-	593,100	-	-
1161	โฉนด	961	8416	ต.ศรีโพธิ์เงิน	2	0	1	13	113	300	33,900	236	100-บ้านพักอาศัย 1ชั้น	ตึก	2	102	100	6,750	688,500	17	165,240	523,260	557,160	-	557,160	-	-
1162	โฉนด	684	8417	ต.ศรีโพธิ์เงิน	2	0	2	58.1	258.1	300	77,430	237	100-บ้านพักอาศัย 1ชั้น	ตึก	2	144	100	6,750	972,000	5	48,600	923,400	1,000,830	-	1,000,830	-	-
1163	โฉนด	987	8418	ต.ศรีโพธิ์เงิน	2	0	0	86	86	300	25,800	238	100-บ้านพักอาศัย 2ชั้น	ครึ่งตึก/ครึ่งไม้	2	150.5	100	6,750	1,015,875	42	431,747	584,128	609,928	-	609,928	-	-

หมายเหตุ : ลักษณะการใช้ประโยชน์ ๑. ประกอบเกษตรกรรม

๒. อยู่อาศัย

๓. อื่นๆ

๔. ทิ้งไว้ว่างเปล่าหรือไม่ได้ทำประโยชน์ตามควรแก่สภาพ

๕. ใช้ประโยชน์หลายประเภท

ราคาประเมินทุนทรัพย์ของที่ดินและสิ่งปลูกสร้าง

ภ.ด.ส. ๑

เทศบาลตำบลศรีโพธิ์เงิน อำเภอ ป่าแดด จังหวัด เชียงราย

หน้าที่ 139 จาก 242

ที่	ประเภทที่ดิน	หน้าสำรวจ	เลขที่	สถานที่ตั้ง(หมู่ที่/ชุมชน/ตำบล)	ลักษณะการใช้ประโยชน์	ราคาประเมินทุนทรัพย์ของที่ดิน					คำนวณราคาประเมินทุนทรัพย์ของสิ่งปลูกสร้าง										รวมราคาประเมินของที่ดินและสิ่งปลูกสร้าง (บาท)	ราคาประเมินของที่ดินและสิ่งปลูกสร้างตามสัดส่วนการใช้ประโยชน์ (บาท)	หักมูลค่าฐานภาษีที่ได้รับยกเว้น (บาท)	คงเหลือราคาประเมินที่ต้องเสียภาษี (บาท)	อัตราภาษี (ร้อยละ)		
						จำนวนเนื้อที่ดิน			จำนวนเป็นตารางวา	ราคาประเมินต่อตารางวา (บาท)	รวมราคาประเมินที่ดิน (บาท)	ที่	ประเภทสิ่งปลูกสร้าง	ลักษณะสิ่งปลูกสร้าง	ลักษณะการใช้ประโยชน์	ขนาดพื้นที่สิ่งปลูกสร้าง (ตารางเมตร)	คิดเป็นสัดส่วนตามการใช้ประโยชน์ (ร้อยละ)	ราคาประเมินต่อตารางเมตร (บาท)	รวมราคาสิ่งปลูกสร้าง (บาท)	ค่าเสื่อม						ราคาประเมินหลังหักค่าเสื่อม (บาท)	
						ไร่	งาน	ตร.ว.												อายุโรงเรือน (ปี)							คิดเป็นค่าเสื่อม (บาท)
1164	โฉนด	952	8419	ต.ศรีโพธิ์เงิน	2	0	0	65	65	300	19,500	239	100-บ้านพักอาศัย 1ชั้น	ครึ่งตึก/ครึ่งไม้	2	96	100	6,750	648,000	52	550,800	97,200	116,700	-	116,700	-	-
1165	โฉนด	951	8420	ต.ศรีโพธิ์เงิน	2	0	2	8	208	300	62,400	240	100-บ้านพักอาศัย 1ชั้น	ตึก	2	192	100	6,750	1,296,000	9	116,640	1,179,360	1,241,760	-	1,241,760	-	-
1166	โฉนด	986	8421	ต.ศรีโพธิ์เงิน	2	0	0	92	92	300	27,600	241	100-บ้านพักอาศัย 1ชั้น	ตึก	2	128	100	6,750	864,000	24	328,320	535,680	563,280	-	563,280	-	-
1167	โฉนด	964	8422	ต.ศรีโพธิ์เงิน	2	0	2	63	263	300	78,900	242	100-บ้านพักอาศัย 2ชั้น	ครึ่งตึก/ครึ่งไม้	2	576	100	6,750	3,888,000	37	1,652,400	2,235,600	2,314,500	-	2,314,500	-	-
1168	โฉนด	970	8423	ต.ศรีโพธิ์เงิน	3	0	0	3	3	300	900	243	100-บ้านพักอาศัย 1ชั้น	ตึก	3	9	100	6,750	60,750	23	20,655	40,095	40,995	-	-	40,995	0.3
					2	0	0	90	90	300	27,000	244	100-บ้านพักอาศัย 2ชั้น	ครึ่งตึก/ครึ่งไม้	2	432	100	6,750	2,916,000	38	2,478,600	437,400	464,400	-	464,400	-	-
												245	504-โรงจอดรถ 1ชั้น	ไม้	2	54	100	2,650	143,100	38	133,083	10,017	10,017	-	10,017	-	-
1169	โฉนด	1001	8424	ต.ศรีโพธิ์เงิน	2	0	0	95	95	300	28,500	246	100-บ้านพักอาศัย 2ชั้น	ครึ่งตึก/ครึ่งไม้	2	108	100	6,750	729,000	42	309,825	419,175	447,675	-	447,675	-	-
1170	โฉนด	1412	8425	ต.ศรีโพธิ์เงิน	1	0	2	66	266	300	79,800		-	-	-	-	-	-	-	-	-	-	79,800	-	79,800	-	-

หมายเหตุ : ลักษณะการใช้ประโยชน์ ๑. ประกอบเกษตรกรรม

๒. อยู่อาศัย

๓. อื่นๆ

๔. ทิ้งไว้ว่างเปล่าหรือไม่ได้ทำประโยชน์ตามควรแก่สภาพ

๕. ใช้ประโยชน์หลายประเภท

ราคาประเมินทุนทรัพย์ของที่ดินและสิ่งปลูกสร้าง

ภ.ด.ส. ๑

เทศบาลตำบลศรีโพธิ์เงิน อำเภอ ป่าแดด จังหวัด เชียงราย

หน้าที 140 จาก 242

ที่	ประเภทที่ดิน	หน้าสำรวจ	เลขที่	สถานที่ตั้ง(หมู่ที่/ชุมชน/ตำบล)	ลักษณะการใช้ประโยชน์	ราคาประเมินทุนทรัพย์ของที่ดิน						คำนวณราคาประเมินทุนทรัพย์ของสิ่งปลูกสร้าง										รวมราคาประเมินของที่ดินและสิ่งปลูกสร้าง (บาท)	ราคาประเมินของที่ดินและสิ่งปลูกสร้างตามสัดส่วนการใช้ประโยชน์ (บาท)	หักมูลค่าฐานภาษีที่ได้รับยกเว้น (บาท)	คงเหลือราคาประเมินที่ต้องเสียภาษี (บาท)	อัตราภาษี (ร้อยละ)	
						จำนวนเนื้อที่ดิน			จำนวนเป็นตารางวา	ราคาประเมินต่อตารางวา (บาท)	รวมราคาประเมินที่ดิน (บาท)	ที่	ประเภทสิ่งปลูกสร้าง	ลักษณะสิ่งปลูกสร้าง	ลักษณะการใช้ประโยชน์	ขนาดพื้นที่สิ่งปลูกสร้าง (ตารางเมตร)	คิดเป็นสัดส่วนตามการใช้ประโยชน์ (ร้อยละ)	ราคาประเมินต่อตารางเมตร (บาท)	รวมราคาสิ่งปลูกสร้าง (บาท)	ค่าเสื่อม							ราคาประเมินหลังหักค่าเสื่อม (บาท)
						ไร่	งาน	ตร.ว.												อายุโรงเรือน (ปี)	คิดเป็นค่าเสื่อม (บาท)						
1171	โฉนด	966	8426	ต.ศรีโพธิ์เงิน	2	0	1	27	127	225	28,575	247	100-บ้านพักอาศัย 1ชั้น	ตึก	2	54	100	6,750	364,500	23	123,930	240,570	269,145	-	269,145	-	-
1172	โฉนด	958	8427	ต.ศรีโพธิ์เงิน	1	0	1	82	182	300	54,600	-	-	-	-	-	-	-	-	-	-	-	54,600	-	54,600	-	-
1173	โฉนด	977	8428	ต.ศรีโพธิ์เงิน	2	1	0	38	438	225	98,550	248	100-บ้านพักอาศัย 2ชั้น	ครึ่งตึก/ครึ่งไม้	2	156.8	100	6,750	1,058,400	43	899,640	158,760	257,310	-	257,310	-	-
												249	100-บ้านพักอาศัย 1ชั้น	ไม้	2	30	100	6,750	202,500	43	188,325	14,175	14,175	-	14,175	-	-
												250	100-บ้านพักอาศัย 1ชั้น	ตึก	2	167.5	100	6,750	1,130,625	13	158,288	972,338	972,338	-	972,338	-	-
												251	504-โรงจอดรถ 1ชั้น	ไม้	2	75	100	2,650	198,750	43	184,838	13,913	13,913	-	13,913	-	-
1174	โฉนด	1000	8429	ต.ศรีโพธิ์เงิน	2	0	2	42	242	225	54,450	252	100-บ้านพักอาศัย 1ชั้น	ไม้	2	98	100	6,750	661,500	43	615,195	46,305	100,755	-	100,755	-	-
												253	100-บ้านพักอาศัย 1ชั้น	ตึก	2	36	100	6,750	243,000	5	9,720	233,280	233,280	-	233,280	-	-
1175	โฉนด	999	8430	ต.ศรีโพธิ์เงิน	2	0	1	44	144	300	43,200	-	-	-	-	-	-	-	-	-	-	-	43,200	-	43,200	-	-

หมายเหตุ : ลักษณะการใช้ประโยชน์ ๑. ประกอบเกษตรกรรม

๒. อยู่อาศัย

๓. อื่นๆ

๔. ทิ้งไว้ว่างเปล่าหรือไม่ได้ทำประโยชน์ตามควรแก่สภาพ

๕. ใช้ประโยชน์หลายประเภท

ราคาประเมินทุนทรัพย์ของที่ดินและสิ่งปลูกสร้าง

เทศบาลตำบลศรีโพธิ์เงิน อำเภอ ป่าแดด จังหวัด เชียงราย

ที่	ประเภทที่ดิน	หน้าสำรวจ	เลขที่	สถานที่ตั้ง(หมู่ที่/ชุมชน/ตำบล)	ลักษณะการใช้ประโยชน์	ราคาประเมินทุนทรัพย์ของที่ดิน						คำนวณราคาประเมินทุนทรัพย์ของสิ่งปลูกสร้าง										รวมราคาประเมินของที่ดินและสิ่งปลูกสร้าง (บาท)	ราคาประเมินของที่ดินและสิ่งปลูกสร้างตามสัดส่วนการใช้ประโยชน์ (บาท)	หักมูลค่าฐานภาษีที่ได้รับยกเว้น (บาท)	คงเหลือราคาประเมินทุนทรัพย์ที่ต้องเสียภาษี (บาท)	อัตราภาษี (ร้อยละ)	
						จำนวนเนื้อที่ดิน			จำนวนเป็นตารางวา	ราคาประเมินต่อตารางวา (บาท)	รวมราคาประเมินที่ดิน (บาท)	ที่	ประเภทสิ่งปลูกสร้าง	ลักษณะสิ่งปลูกสร้าง	ลักษณะการใช้ประโยชน์	ขนาดพื้นที่สิ่งปลูกสร้าง (ตารางเมตร)	คิดเป็นสัดส่วนตามการใช้ประโยชน์ (ร้อยละ)	ราคาประเมินต่อตารางเมตร (บาท)	รวมราคาสิ่งปลูกสร้าง (บาท)	ค่าเสื่อม							ราคาประเมินหลังหักค่าเสื่อม (บาท)
						ไร่	งาน	ตร.ว.												อายุโรงเรือน (ปี)	คิดเป็นค่าเสื่อม (บาท)						
1176	โฉนด	998	8431	ต.ศรีโพธิ์เงิน	2	0	3	5	305	300	91,500	254	100-บ้านพักอาศัย 1ชั้น	ไม้	2	119	100	6,750	803,250	29	747,023	56,228	147,728	-	147,728	-	-
1177	โฉนด	959	8432	ต.ศรีโพธิ์เงิน	2	0	1	9	109	300	32,700	255	100-บ้านพักอาศัย 1ชั้น	ตึก	2	152	100	6,750	1,026,000	34	595,080	430,920	463,620	-	463,620	-	-
1178	โฉนด	1223	8433	ต.ศรีโพธิ์เงิน	1	0	1	32	132	300	39,600		-	-	-	-	-	-	-	-	-	-	39,600	-	39,600	-	-
1179	โฉนด	836	8433	ต.ศรีโพธิ์เงิน	1	0	1	32	132	300	39,600		-	-	-	-	-	-	-	-	-	-	39,600	-	39,600	-	-
1180	โฉนด	972	8434	ต.ศรีโพธิ์เงิน	2	0	1	87	187	300	56,100	256	100-บ้านพักอาศัย 2ชั้น	ครึ่งตึก/ครึ่งไม้	2	184	100	6,750	1,242,000	12	235,980	1,006,020	1,062,120	-	1,062,120	-	-
1181	โฉนด	957	8435	ต.ศรีโพธิ์เงิน	2	1	2	2	602	300	180,600	257	100-บ้านพักอาศัย 1ชั้น	ตึก	2	144	100	6,750	972,000	37	622,080	349,920	530,520	-	530,520	-	-
												258	100-บ้านพักอาศัย 1ชั้น	ตึก	2	16	100	6,750	108,000	37	69,120	38,880	38,880	-	38,880	-	-
												259	100-บ้านพักอาศัย 1ชั้น	ตึก	2	31.5	100	6,750	212,625	37	136,080	76,545	76,545	-	76,545	-	-
												260	100-บ้านพักอาศัย 1ชั้น	ตึก	2	56	100	6,750	378,000	23	136,080	241,920	241,920	-	241,920	-	-

หมายเหตุ : ลักษณะการใช้ประโยชน์ ๑. ประกอบเกษตรกรรม

๒. อยู่อาศัย

๓. อื่นๆ

๔. ทิ้งไว้ว่างเปล่าหรือไม่ได้ทำประโยชน์ตามควรแก่สภาพ

๕. ใช้ประโยชน์หลายประเภท

ราคาประเมินทุนทรัพย์ของที่ดินและสิ่งปลูกสร้าง

เทศบาลตำบลศรีโพธิ์เงิน อำเภอ ป่าแดด จังหวัด เชียงราย

ที่	ประเภทที่ดิน	หน้าสำรวจ	เลขที่	สถานที่ตั้ง(หมู่ที่/ชุมชน/ตำบล)	ลักษณะการใช้ประโยชน์	ราคาประเมินทุนทรัพย์ของที่ดิน					คำนวณราคาประเมินทุนทรัพย์ของสิ่งปลูกสร้าง										รวมราคาประเมินของที่ดินและสิ่งปลูกสร้าง (บาท)	ราคาประเมินของที่ดินและสิ่งปลูกสร้างตามสัดส่วนการใช้ประโยชน์ (บาท)	หักมูลค่าฐานภาษีที่ได้รับยกเว้น (บาท)	คงเหลือราคาประเมินที่ต้องเสียภาษี (บาท)	อัตราภาษี (ร้อยละ)		
						จำนวนเนื้อที่ดิน			จำนวนเป็นตารางวา	ราคาประเมินต่อตารางวา (บาท)	รวมราคาประเมินที่ดิน (บาท)	ที่	ประเภทสิ่งปลูกสร้าง	ลักษณะสิ่งปลูกสร้าง	ลักษณะการใช้ประโยชน์	ขนาดพื้นที่สิ่งปลูกสร้าง (ตารางเมตร)	คิดเป็นสัดส่วนตามการใช้ประโยชน์ (ร้อยละ)	ราคาประเมินต่อตารางเมตร (บาท)	รวมราคาสิ่งปลูกสร้าง (บาท)	ค่าเสื่อม						ราคาประเมินหลังหักค่าเสื่อม (บาท)	
						ไร่	งาน	ตร.ว.												อายุโรงเรือน (ปี)							คิดเป็นค่าเสื่อม (บาท)
											26	100-บ้านพักอาศัย 1ชั้น	ตึก	2	70	100	6,750	472,500	23	170,100	302,400	302,400	-	302,400	-	-	
1182	โฉนด	967	8436	ต.ศรีโพธิ์เงิน	2	0	0	88	88	300	26,400	26	100-บ้านพักอาศัย 1ชั้น	ตึก	2	90	100	6,750	607,500	44	449,550	157,950	184,350	-	184,350	-	-
1183	โฉนด	905	8437	ต.ศรีโพธิ์เงิน	2	0	2	30	230	300	69,000	26	100-บ้านพักอาศัย 2ชั้น	ครึ่งตึก/ครึ่งไม้	2	168	100	6,750	1,134,000	24	481,950	652,050	721,050	-	721,050	-	-
1184	โฉนด	994	8438	ต.ศรีโพธิ์เงิน	2	0	2	55	255	300	76,500	26	100-บ้านพักอาศัย 2ชั้น	ตึก	2	200	100	6,750	1,350,000	12	94,500	1,255,500	1,332,000	-	1,332,000	-	-
1185	โฉนด	993	8439	ต.ศรีโพธิ์เงิน	1	0	1	34	134	300	40,200		-	-	-	-	-	-	-	-	-	-	40,200	-	40,200	-	-
1186	โฉนด	661	8441	ต.ศรีโพธิ์เงิน	2	0	1	74.9	174.9	300	52,470	26	100-บ้านพักอาศัย 1ชั้น	ไม้	2	108	100	6,750	729,000	44	677,970	51,030	103,500	-	103,500	-	-
1187	โฉนด	991	8442	ต.ศรีโพธิ์เงิน	2	0	1	62	162	300	48,600	26	100-บ้านพักอาศัย 1ชั้น	ตึก	2	96	100	6,750	648,000	4	25,920	622,080	670,680	-	670,680	-	-
1188	โฉนด	620	8443	ต.ศรีโพธิ์เงิน	2	0	1	65.4	165.4	300	49,620	26	100-บ้านพักอาศัย 1ชั้น	ตึก	2	135	100	6,750	911,250	13	145,800	765,450	815,070	-	815,070	-	-
1189	โฉนด	1339	8444	ต.ศรีโพธิ์เงิน	2	0	2	86.4	286.4	300	85,920	26	100-บ้านพักอาศัย 2ชั้น	ครึ่งตึก/ครึ่งไม้	2	263	100	6,750	1,775,250	42	754,481	1,020,769	1,106,689	-	1,106,689	-	-

หมายเหตุ : ลักษณะการใช้ประโยชน์ ๑. ประกอบกิจกรรม

๒. อยู่อาศัย

๓. อื่นๆ

๔. ที่ว่างเปล่าหรือไม่ได้ทำประโยชน์ตามควรแก่สภาพ

๕. ใช้ประโยชน์หลายประเภท

ราคาประเมินทุนทรัพย์ของที่ดินและสิ่งปลูกสร้าง

เทศบาลตำบลศรีโพธิ์เงิน อำเภอ ป่าแดด จังหวัด เชียงราย

ที่	ประเภทที่ดิน	หน้าสำรวจ	เลขที่	สถานที่ตั้ง(หมู่ที่/ชุมชน/ตำบล)	ลักษณะการใช้ประโยชน์	ราคาประเมินทุนทรัพย์ของที่ดิน					คำนวณราคาประเมินทุนทรัพย์ของสิ่งปลูกสร้าง										รวมราคาประเมินของที่ดินและสิ่งปลูกสร้าง (บาท)	ราคาประเมินของที่ดินและสิ่งปลูกสร้างตามสัดส่วนการใช้ประโยชน์ (บาท)	หักมูลค่าฐานภาษีที่ได้รับยกเว้น (บาท)	คงเหลือราคาประเมินที่ต้องเสียภาษี (บาท)	อัตราภาษี (ร้อยละ)		
						จำนวนเนื้อที่ดิน			จำนวนเป็นตารางวา	ราคาประเมินต่อตารางวา (บาท)	รวมราคาประเมินที่ดิน (บาท)	ที่	ประเภทสิ่งปลูกสร้าง	ลักษณะสิ่งปลูกสร้าง	ลักษณะการใช้ประโยชน์	ขนาดพื้นที่สิ่งปลูกสร้าง (ตารางเมตร)	คิดเป็นสัดส่วนตามการใช้ประโยชน์ (ร้อยละ)	ราคาประเมินต่อตารางเมตร (บาท)	รวมราคาสิ่งปลูกสร้าง (บาท)	ค่าเสื่อม						ราคาประเมินหลังหักค่าเสื่อม (บาท)	
						ไร่	งาน	ตร.ว.												อายุโรงเรือน (ปี)							คิดเป็นค่าเสื่อม (บาท)
											269	100-บ้านพักอาศัย 1ชั้น	ไม้	2	98	100	6,750	661,500	42	615,195	46,305	46,305	-	46,305	-	-	
1190	โฉนด	759	8445	ต.ศรีโพธิ์เงิน	2	0	1	87.3	187.3	300	56,190	270	100-บ้านพักอาศัย 2ชั้น	ครึ่งตึก/ครึ่งไม้	2	340	100	6,750	2,295,000	41	1,950,750	344,250	400,440	-	400,440	-	-
1191	โฉนด	996	8446	ต.ศรีโพธิ์เงิน	1	0	1	36	136	175	23,800		-	-	-	-	-	-	-	-	-	23,800	-	23,800	-	-	
1192	โฉนด	995	8447	ต.ศรีโพธิ์เงิน	2	0	2	33	233	300	69,900	271	100-บ้านพักอาศัย 1ชั้น	ไม้	2	66	100	6,750	445,500	63	414,315	31,185	101,085	-	-	101,085	0.02
1193	โฉนด	997	8448	ต.ศรีโพธิ์เงิน	1	0	2	44	244	225	54,900		-	-	-	-	-	-	-	-	-	54,900	-	54,900	-	-	
1194	โฉนด	1179	8455	ต.ศรีโพธิ์เงิน	2	0	2	66	266	600	159,600	272	100-บ้านพักอาศัย 1ชั้น	ตึก	2	72	100	6,750	486,000	34	281,880	204,120	363,720	-	363,720	-	-
1195	โฉนด	1178	8456	ต.ศรีโพธิ์เงิน	2	0	0	23	23	600	13,800		-	-	-	-	-	-	-	-	-	13,800	-	13,800	-	-	
1196	โฉนด	1216	8457	ต.ศรีโพธิ์เงิน	2	0	1	19	119	375	44,625	273	100-บ้านพักอาศัย 1ชั้น	ตึก	2	75	100	6,750	506,250	8	40,500	465,750	510,375	-	510,375	-	-
1197	โฉนด	1217	8458	ต.ศรีโพธิ์เงิน	2	0	0	10	10	375	3,750		-	-	-	-	-	-	-	-	-	3,750	-	3,750	-	-	

หมายเหตุ : ลักษณะการใช้ประโยชน์ ๑. ประกอบเกษตรกรรม

๒. อยู่อาศัย

๓. อื่นๆ

๔. ทิ้งไว้ว่างเปล่าหรือไม่ได้ทำประโยชน์ตามควรแก่สภาพ

๕. ใช้ประโยชน์หลายประเภท

ราคาประเมินทุนทรัพย์ของที่ดินและสิ่งปลูกสร้าง

เทศบาลตำบลศรีโพธิ์เงิน อำเภอ ป่าแดด จังหวัด เชียงราย

ที่	ประเภทที่ดิน	หน้าสำรวจ	เลขที่	สถานที่ตั้ง(หมู่ที่/ชุมชน/ตำบล)	ลักษณะการใช้ประโยชน์	ราคาประเมินทุนทรัพย์ของที่ดิน					คำนวณราคาประเมินทุนทรัพย์ของสิ่งปลูกสร้าง										รวมราคาประเมินของที่ดินและสิ่งปลูกสร้าง (บาท)	ราคาประเมินของที่ดินและสิ่งปลูกสร้างตามสัดส่วนการใช้ประโยชน์ (บาท)	หักมูลค่าฐานภาษีที่ได้รับยกเว้น (บาท)	คงเหลือราคาประเมินทุนทรัพย์ที่ต้องเสียภาษี (บาท)	อัตราภาษี (ร้อยละ)		
						จำนวนเนื้อที่ดิน			จำนวนเป็นตารางวา	ราคาประเมินต่อตารางวา (บาท)	รวมราคาประเมินที่ดิน (บาท)	ที่	ประเภทสิ่งปลูกสร้าง	ลักษณะสิ่งปลูกสร้าง	ลักษณะการใช้ประโยชน์	ขนาดพื้นที่สิ่งปลูกสร้าง (ตารางเมตร)	คิดเป็นสัดส่วนตามการใช้ประโยชน์ (ร้อยละ)	ราคาประเมินต่อตารางเมตร (บาท)	รวมราคาสิ่งปลูกสร้าง (บาท)	ค่าเสื่อม						ราคาประเมินหลังหักค่าเสื่อม (บาท)	
						ไร่	งาน	ตร.ว.												อายุโรงเรือน (ปี)							คิดเป็นค่าเสื่อม (บาท)
1198	โฉนด	1214	8459	ต.ศรีโพธิ์เงิน	1	0	0	39	39	375	14,625	-	-	-	-	-	-	-	-	-	14,625	-	14,625	-	-		
1199	โฉนด	1210	8460	ต.ศรีโพธิ์เงิน	2	0	0	33	33	600	19,800	27	100-บ้านพักอาศัย 1ชั้น	ตึก	2	120	100	6,750	810,000	32	437,400	372,600	392,400	-	392,400	-	-
1200	โฉนด	1211	8461	ต.ศรีโพธิ์เงิน	2	0	0	26	26	600	15,600	-	-	-	-	-	-	-	-	-	15,600	-	15,600	-	-		
1201	โฉนด	1207	8462	ต.ศรีโพธิ์เงิน	2	0	0	24	24	600	14,400	27	100-บ้านพักอาศัย 2ชั้น	ครึ่งตึก/ครึ่งไม้	2	176	100	6,750	1,188,000	44	504,900	683,100	697,500	-	697,500	-	-
1202	โฉนด	1271	8463	ต.ศรีโพธิ์เงิน	3	0	0	43	43	600	25,800	27	501-คลังสินค้าพื้นที่ไม่เกิน 300 ตารางเมตร	ตึก	3	300	100	5,500	1,650,000	20	462,000	1,188,000	1,213,800	-	-	1,213,800	0.3
1203	โฉนด	1188	8464	ต.ศรีโพธิ์เงิน	2	0	0	20	20	600	12,000	-	-	-	-	-	-	-	-	-	12,000	-	12,000	-	-		
1204	โฉนด	1187	8465	ต.ศรีโพธิ์เงิน	2	0	0	85	85	600	51,000	-	-	-	-	-	-	-	-	-	51,000	-	51,000	-	-		
1205	โฉนด	1186	8466	ต.ศรีโพธิ์เงิน	2	0	0	34	34	600	20,400	-	-	-	-	-	-	-	-	-	20,400	-	20,400	-	-		
1206	โฉนด	1199	8467	ต.ศรีโพธิ์เงิน	2	0	0	31	31	600	18,600	-	-	-	-	-	-	-	-	-	18,600	-	18,600	-	-		

หมายเหตุ : ลักษณะการใช้ประโยชน์ ๑. ประกอบเกษตรกรรม

๒. อยู่อาศัย

๓. อื่นๆ

๔. ทิ้งไว้ว่างเปล่าหรือไม่ได้ทำประโยชน์ตามควรแก่สภาพ

๕. ใช้ประโยชน์หลายประเภท

ราคาประเมินทุนทรัพย์ของที่ดินและสิ่งปลูกสร้าง

เทศบาลตำบลศรีโพธิ์เงิน อำเภอ ป่าแดด จังหวัด เชียงราย

ที่	ประเภทที่ดิน	หน้าสำรวจ	เลขที่	สถานที่ตั้ง(หมู่ที่/ชุมชน/ตำบล)	ลักษณะการใช้ประโยชน์	ราคาประเมินทุนทรัพย์ของที่ดิน						คำนวณราคาประเมินทุนทรัพย์ของสิ่งปลูกสร้าง										รวมราคาประเมินของที่ดินและสิ่งปลูกสร้าง (บาท)	ราคาประเมินของที่ดินและสิ่งปลูกสร้างตามสัดส่วนการใช้ประโยชน์ (บาท)	หักมูลค่าฐานภาษีที่ได้รับยกเว้น (บาท)	คงเหลือราคาประเมินที่ต้องเสียภาษี (บาท)	อัตราภาษี (ร้อยละ)	
						จำนวนเนื้อที่ดิน			จำนวนเป็นตารางวา	ราคาประเมินต่อตารางวา (บาท)	รวมราคาประเมินที่ดิน (บาท)	ที่	ประเภทสิ่งปลูกสร้าง	ลักษณะสิ่งปลูกสร้าง	ลักษณะการใช้ประโยชน์	ขนาดพื้นที่สิ่งปลูกสร้าง (ตารางเมตร)	คิดเป็นสัดส่วนตามการใช้ประโยชน์ (ร้อยละ)	ราคาประเมินต่อตารางเมตร (บาท)	รวมราคาสิ่งปลูกสร้าง (บาท)	ค่าเสื่อม							ราคาประเมินหลังหักค่าเสื่อม (บาท)
						ไร่	งาน	ตร.ว.												อายุโรงเรือน (ปี)	คิดเป็นค่าเสื่อม (บาท)						
1207	โฉนด	1174	8468	ต.ศรีโพธิ์เงิน	2	0	1	96	196	600	117,600	27	100-บ้านพักอาศัย 1ชั้น	ตึก	2	247.5	100	6,750	1,670,625	8	133,650	1,536,975	1,654,575	-	1,654,575	-	-
1208	โฉนด	1197	8469	ต.ศรีโพธิ์เงิน	2	0	0	67	67	300	20,100	27	100-บ้านพักอาศัย 2ชั้น	ไม้	2	330	100	6,750	2,227,500	13	612,563	1,614,938	1,635,038	-	1,635,038	-	-
1209	โฉนด	1221	8470	ต.ศรีโพธิ์เงิน	2	0	0	16	16	600	9,600	27	100-บ้านพักอาศัย 2ชั้น	ไม้	2	75	100	6,750	506,250	20	399,938	106,313	115,913	-	115,913	-	-
1210	โฉนด	1184	8471	ต.ศรีโพธิ์เงิน	2	0	0	30	30	600	18,000		-	-	-	-	-	-	-	-	-	-	18,000	-	18,000	-	-
1211	โฉนด	1185	8472	ต.ศรีโพธิ์เงิน	2	0	1	85	185	600	111,000	28	100-บ้านพักอาศัย 1ชั้น	ไม้	2	66	100	6,750	445,500	3	4,455	441,045	552,045	-	552,045	-	-
1212	โฉนด	1190	8473	ต.ศรีโพธิ์เงิน	2	0	0	14	14	600	8,400		-	-	-	-	-	-	-	-	-	-	8,400	-	8,400	-	-
1213	โฉนด	610	8474	ต.ศรีโพธิ์เงิน	2	0	0	83	83	600	49,800	28	100-บ้านพักอาศัย 1ชั้น	ตึก	2	117	100	6,750	789,750	7	55,283	734,468	784,268	-	784,268	-	-
1214	โฉนด	609	8475	ต.ศรีโพธิ์เงิน	1	0	0	32	32	600	19,200		-	-	-	-	-	-	-	-	-	-	19,200	-	19,200	-	-
1215	โฉนด	608	8476	ต.ศรีโพธิ์เงิน	1	0	2	13	213	600	127,800		-	-	-	-	-	-	-	-	-	-	127,800	-	127,800	-	-

หมายเหตุ : ลักษณะการใช้ประโยชน์ ๑. ประกอบเกษตรกรรม

๒. อยู่อาศัย

๓. อื่นๆ

๔. ทิ้งไว้ว่างเปล่าหรือไม่ได้ทำประโยชน์ตามควรแก่สภาพ

๕. ใช้ประโยชน์หลายประเภท

ราคาประเมินทุนทรัพย์ของที่ดินและสิ่งปลูกสร้าง

เทศบาลตำบลศรีโพธิ์เงิน อำเภอ ป่าแดด จังหวัด เชียงราย

ที่	ประเภทที่ดิน	หน้าสำรวจ	เลขที่	สถานที่ตั้ง(หมู่ที่/ชุมชน/ตำบล)	ลักษณะการใช้ประโยชน์	ราคาประเมินทุนทรัพย์ของที่ดิน					คำนวณราคาประเมินทุนทรัพย์ของสิ่งปลูกสร้าง										รวมราคาประเมินของที่ดินและสิ่งปลูกสร้าง (บาท)	ราคาประเมินของที่ดินและสิ่งปลูกสร้างตามสัดส่วนการใช้ประโยชน์ (บาท)	หักมูลค่าฐานภาษีที่ได้รับยกเว้น (บาท)	คงเหลือราคาประเมินทุนทรัพย์ที่ต้องเสียภาษี (บาท)	อัตราภาษี (ร้อยละ)		
						จำนวนเนื้อที่ดิน			จำนวนเป็นตารางวา	ราคาประเมินต่อตารางวา (บาท)	รวมราคาประเมินที่ดิน (บาท)	ที่	ประเภทสิ่งปลูกสร้าง	ลักษณะสิ่งปลูกสร้าง	ลักษณะการใช้ประโยชน์	ขนาดพื้นที่สิ่งปลูกสร้าง (ตารางเมตร)	คิดเป็นสัดส่วนตามการใช้ประโยชน์ (ร้อยละ)	ราคาประเมินต่อตารางเมตร (บาท)	รวมราคาสิ่งปลูกสร้าง (บาท)	ค่าเสื่อม						ราคาประเมินหลังหักค่าเสื่อม (บาท)	
						ไร่	งาน	ตร.ว.												อายุโรงเรือน (ปี)							คิดเป็นค่าเสื่อม (บาท)
1216	โฉนด	612	8477	ต.ศรีโพธิ์เงิน	2	0	1	28	128	600	76,800	28 2	100- บ้านพักอาศัย 1ชั้น	ตึก	2	87.5	100	6,750	590,625	9	53,156	537,469	614,269	-	614,269	-	-
1217	โฉนด	615	8480	ต.ศรีโพธิ์เงิน	2	0	0	21	21	600	12,600		-	-	-	-	-	-	-	-	-	-	12,600	-	12,600	-	-
1218	โฉนด	611	8481	ต.ศรีโพธิ์เงิน	2	0	0	12	12	600	7,200		-	-	-	-	-	-	-	-	-	-	7,200	-	7,200	-	-
1219	โฉนด	614	8482	ต.ศรีโพธิ์เงิน	2	0	1	10	110	600	66,000	28 3	100- บ้านพักอาศัย 2ชั้น	ครึ่งตึก/ครึ่งไม้	2	248	100	6,750	1,674,000	20	1,255,500	418,500	484,500	-	484,500	-	-
1220	โฉนด	613	8483	ต.ศรีโพธิ์เงิน	2	0	0	20	20	600	12,000		-	-	-	-	-	-	-	-	-	-	12,000	-	12,000	-	-
1221	โฉนด	1189	8484	ต.ศรีโพธิ์เงิน	5	0	0	38	38	600	22,800	28 4	100- บ้านพักอาศัย 2ชั้น	ครึ่งตึก/ครึ่งไม้	-	324	100	6,750	2,187,000	35	929,475	1,257,525	1,280,325	-	-	-	-
													ชั้นที่ 1-2	-	2	-	93.36	-	-	-	-	-	-	1,195,311	1,195,311	-	-
													ชั้นที่ 1	-	3	-	6.64	-	-	-	-	-	-	85,014	-	85,014	0.3
1222	โฉนด	373	8485	ต.ศรีโพธิ์เงิน	2	0	1	26.7	126.7	600	76,020	28 5	100- บ้านพักอาศัย 2ชั้น	ครึ่งตึก/ครึ่งไม้	2	184	100	6,750	1,242,000	36	527,850	714,150	790,170	-	790,170	-	-

หมายเหตุ : ลักษณะการใช้ประโยชน์ ๑. ประกอบเกษตรกรรม

๒. อยู่อาศัย

๓. อื่นๆ

๔. ทิ้งไว้ว่างเปล่าหรือไม่ได้ทำประโยชน์ตามควรแก่สภาพ

๕. ใช้ประโยชน์หลายประเภท

ราคาประเมินทุนทรัพย์ของที่ดินและสิ่งปลูกสร้าง

เทศบาลตำบลศรีโพธิ์เงิน อำเภอ ป่าแดด จังหวัด เชียงราย

ที่	ประเภทที่ดิน	หน้าสำรวจ	เลขที่	สถานที่ตั้ง(หมู่ที่/ชุมชน/ตำบล)	ลักษณะการใช้ประโยชน์	ราคาประเมินทุนทรัพย์ของที่ดิน					คำนวณราคาประเมินทุนทรัพย์ของสิ่งปลูกสร้าง										รวมราคาประเมินของที่ดินและสิ่งปลูกสร้าง (บาท)	ราคาประเมินของที่ดินและสิ่งปลูกสร้างตามสัดส่วนการใช้ประโยชน์ (บาท)	หักมูลค่าฐานภาษีที่ได้รับยกเว้น (บาท)	คงเหลือราคาประเมินที่ต้องเสียภาษี (บาท)	อัตราภาษี (ร้อยละ)		
						จำนวนเนื้อที่ดิน			จำนวนเป็นตารางวา	ราคาประเมินต่อตารางวา (บาท)	รวมราคาประเมินที่ดิน (บาท)	ที่	ประเภทสิ่งปลูกสร้าง	ลักษณะสิ่งปลูกสร้าง	ลักษณะการใช้ประโยชน์	ขนาดพื้นที่สิ่งปลูกสร้าง (ตารางเมตร)	คิดเป็นสัดส่วนตามการใช้ประโยชน์ (ร้อยละ)	ราคาประเมินต่อตารางเมตร (บาท)	รวมราคาสิ่งปลูกสร้าง (บาท)	ค่าเสื่อม						ราคาประเมินหลังหักค่าเสื่อม (บาท)	
						ไร่	งาน	ตร.ว.												อายุโรงเรือน (ปี)							คิดเป็นค่าเสื่อม (บาท)
1223	โฉนด	1193	8486	ต.ศรีโพธิ์เงิน	3	0	0	34	34	600	20,400	286	513-โรงงาน 1ชั้น	ไม้	3	135	100	6,100	823,500	43	765,855	57,645	78,045	-	-	78,045	0.3
					2	0	1	33	133	600	79,800	287	100-บ้านพักอาศัย 1ชั้น	ตึก	2	240	100	6,750	1,620,000	7	113,400	1,506,600	1,586,400	-	1,586,400	-	-
												288	100-บ้านพักอาศัย 1ชั้น	ครึ่งตึก/ครึ่งไม้	2	97.5	100	6,750	658,125	7	118,463	539,663	539,663	-	539,663	-	-
												289	100-บ้านพักอาศัย 1ชั้น	ครึ่งตึก/ครึ่งไม้	2	32	100	6,750	216,000	43	183,600	32,400	32,400	-	32,400	-	-
												290	504-โรงจอดรถ 1ชั้น	ตึก	2	30	100	2,650	79,500	7	5,565	73,935	73,935	-	73,935	-	-
1224	โฉนด	897	8487	ต.ศรีโพธิ์เงิน	2	0	0	72	72	600	43,200	291	100-บ้านพักอาศัย 1ชั้น	ตึก	2	133	100	6,750	897,750	29	430,920	466,830	510,030	-	510,030	-	-
												292	501-คลังสินค้าพื้นที่ไม่เกิน 300 ตารางเมตร	ตึก	2	48	100	5,500	264,000	29	126,720	137,280	137,280	-	137,280	-	-
1225	โฉนด	896	8488	ต.ศรีโพธิ์เงิน	2	0	0	26	26	600	15,600		-	-	-	-	-	-	-	-	-	-	15,600	-	15,600	-	-
1226	โฉนด	1203	8489	ต.ศรีโพธิ์เงิน	2	0	0	15	15	600	9,000		-	-	-	-	-	-	-	-	-	-	9,000	-	9,000	-	-

หมายเหตุ : ลักษณะการใช้ประโยชน์ ๑. ประกอบเกษตรกรรม

๒. อยู่อาศัย

๓. อื่นๆ

๔. ที่ว่างเปล่าหรือไม่ได้ทำประโยชน์ตามควรแก่สภาพ

๕. ใช้ประโยชน์หลายประเภท

ราคาประเมินทุนทรัพย์ของที่ดินและสิ่งปลูกสร้าง

เทศบาลตำบลศรีโพธิ์เงิน อำเภอ ป่าแดด จังหวัด เชียงราย

ที่	ประเภทที่ดิน	หน้าสำรวจ	เลขที่	สถานที่ตั้ง(หมู่ที่/ชุมชน/ตำบล)	ลักษณะการใช้ประโยชน์	ราคาประเมินทุนทรัพย์ของที่ดิน						คำนวณราคาประเมินทุนทรัพย์ของสิ่งปลูกสร้าง										รวมราคาประเมินของที่ดินและสิ่งปลูกสร้าง (บาท)	ราคาประเมินของที่ดินและสิ่งปลูกสร้างตามสัดส่วนการใช้ประโยชน์ (บาท)	หักมูลค่าฐานภาษีที่ได้รับยกเว้น (บาท)	คงเหลือราคาประเมินที่ต้องเสียภาษี (บาท)	อัตราภาษี (ร้อยละ)	
						จำนวนเนื้อที่ดิน			จำนวนเป็นตารางวา	ราคาประเมินต่อตารางวา (บาท)	รวมราคาประเมินที่ดิน (บาท)	ที่	ประเภทสิ่งปลูกสร้าง	ลักษณะสิ่งปลูกสร้าง	ลักษณะการใช้ประโยชน์	ขนาดพื้นที่สิ่งปลูกสร้าง (ตารางเมตร)	คิดเป็นสัดส่วนตามการใช้ประโยชน์ (ร้อยละ)	ราคาประเมินต่อตารางเมตร (บาท)	รวมราคาสิ่งปลูกสร้าง (บาท)	ค่าเสื่อม							ราคาประเมินหลังหักค่าเสื่อม (บาท)
						ไร่	งาน	ตร.ว.												อายุโรงเรือน (ปี)	คิดเป็นค่าเสื่อม (บาท)						
1227	โฉนด	1274	8490	ต.ศรีโพธิ์เงิน	2	0	0	62	62	600	37,200	293	100-บ้านพักอาศัย 1ชั้น	ครึ่งตึก/ครึ่งไม้	2	96	100	6,750	648,000	14	272,160	375,840	413,040	-	413,040	-	-
												294	100-บ้านพักอาศัย 1ชั้น	ครึ่งตึก/ครึ่งไม้	2	24	100	6,750	162,000	11	48,600	113,400	113,400	-	113,400	-	-
												295	100-บ้านพักอาศัย 1ชั้น	ครึ่งตึก/ครึ่งไม้	2	3	100	6,750	20,250	11	6,075	14,175	14,175	-	14,175	-	-
1228	โฉนด	1273	8491	ต.ศรีโพธิ์เงิน	2	0	0	18	18	600	10,800	-	-	-	-	-	-	-	-	-	-	10,800	-	10,800	-	-	
1229	โฉนด	1201	8492	ต.ศรีโพธิ์เงิน	2	0	0	27	27	600	16,200	-	-	-	-	-	-	-	-	-	-	16,200	-	16,200	-	-	
1230	โฉนด	1200	8493	ต.ป่าแดด	2	0	0	69	69	600	41,400	-	-	-	-	-	-	-	-	-	-	41,400	-	41,400	-	-	
1231	โฉนด	1204	8494	ต.ศรีโพธิ์เงิน	5	0	0	72	72	600	43,200	296	100-บ้านพักอาศัย 1ชั้น	ครึ่งตึก/ครึ่งไม้	-	174	100	6,750	1,174,500	14	493,290	681,210	724,410	-	-	-	-
													ชั้นที่ 1	-	3	-	17.24	-	-	-	-	-	-	124,888	-	124,888	0.3
													ชั้นที่ 1	-	2	-	82.76	-	-	-	-	-	-	599,522	599,522	-	-

หมายเหตุ : ลักษณะการใช้ประโยชน์ ๑. ประกอบเกษตรกรรม

๒. อยู่อาศัย

๓. อื่นๆ

๔. ทิ้งไว้ว่างเปล่าหรือไม่ได้ทำประโยชน์ตามควรแก่สภาพ

๕. ใช้ประโยชน์หลายประเภท

ราคาประเมินทุนทรัพย์ของที่ดินและสิ่งปลูกสร้าง

เทศบาลตำบลศรีโพธิ์เงิน อำเภอ ป่าแดด จังหวัด เชียงราย

ที่	ประเภทที่ดิน	หน้าสำรวจ	เลขที่	สถานที่ตั้ง(หมู่ที่/ชุมชน/ตำบล)	ลักษณะการใช้ประโยชน์	ราคาประเมินทุนทรัพย์ของที่ดิน					คำนวณราคาประเมินทุนทรัพย์ของสิ่งปลูกสร้าง										รวมราคาประเมินของที่ดินและสิ่งปลูกสร้าง (บาท)	ราคาประเมินของที่ดินและสิ่งปลูกสร้างตามสัดส่วนการใช้ประโยชน์ (บาท)	หักมูลค่าฐานภาษีที่ได้รับยกเว้น (บาท)	คงเหลือราคาประเมินทุนทรัพย์ที่ต้องเสียภาษี (บาท)	อัตรากาษี (ร้อยละ)		
						จำนวนเนื้อที่ดิน			จำนวนเป็นตารางวา	ราคาประเมินต่อตารางวา (บาท)	รวมราคาประเมินที่ดิน (บาท)	ที่	ประเภทสิ่งปลูกสร้าง	ลักษณะสิ่งปลูกสร้าง	ลักษณะการใช้ประโยชน์	ขนาดพื้นที่สิ่งปลูกสร้าง (ตารางเมตร)	คิดเป็นสัดส่วนตามการใช้ประโยชน์ (ร้อยละ)	ราคาประเมินต่อตารางเมตร (บาท)	รวมราคาสิ่งปลูกสร้าง (บาท)	ค่าเสื่อม						ราคาประเมินหลังหักค่าเสื่อม (บาท)	
						ไร่	งาน	ตร.ว.												อายุโรงเรือน (ปี)							คิดเป็นค่าเสื่อม (บาท)
1232	โฉนด	1206	8495	ต.ศรีโพธิ์เงิน	2	0	0	16	16	600	9,600	-	-	-	-	-	-	-	-	-	9,600	-	9,600	-	-		
1233	โฉนด	1208	8496	ต.ศรีโพธิ์เงิน	2	0	0	18	18	600	10,800	297	100-บ้านพักอาศัย 1ชั้น	ตึก	2	31.5	100	6,750	212,625	19	68,040	144,585	155,385	-	155,385	-	-
1234	โฉนด	1397	8498	ต.ศรีโพธิ์เงิน	1	0	0	53	53	375	19,875	-	-	-	-	-	-	-	-	-	-	-	19,875	-	19,875	-	-
1235	โฉนด	618	8499	ต.ศรีโพธิ์เงิน	2	0	0	32	32	600	19,200	-	-	-	-	-	-	-	-	-	-	-	19,200	-	19,200	-	-
1236	โฉนด	1013	8500	ต.ศรีโพธิ์เงิน	2	0	0	27	27	600	16,200	-	-	-	-	-	-	-	-	-	-	-	16,200	-	16,200	-	-
1237	โฉนด	980	8501	ต.ศรีโพธิ์เงิน	2	0	2	46	246	300	73,800	298	100-บ้านพักอาศัย 1ชั้น	ตึก	2	48	100	6,750	324,000	10	29,160	294,840	368,640	-	368,640	-	-
1238	โฉนด	597	8502	ต.ศรีโพธิ์เงิน	5	0	0	54	54	600	32,400	299	100-บ้านพักอาศัย 2ชั้น	ครึ่งตึก/ครึ่งไม้	-	216	100	6,750	1,458,000	26	1,239,300	218,700	251,100	-	-	-	-
													ชั้นที่ 1	-	3	-	16.67	-	-	-	-	-	-	41,858	-	41,858	0.3
													ชั้นที่ 1	-	2	-	33.33	-	-	-	-	-	-	83,692	-	83,692	-

หมายเหตุ : ลักษณะการใช้ประโยชน์ ๑. ประกอบเกษตรกรรม

๒. อยู่อาศัย

๓. อื่นๆ

๔. ทิ้งไว้ว่างเปล่าหรือไม่ได้ทำประโยชน์ตามควรแก่สภาพ

๕. ใช้ประโยชน์หลายประเภท

ราคาประเมินทุนทรัพย์ของที่ดินและสิ่งปลูกสร้าง

เทศบาลตำบลศรีโพธิ์เงิน อำเภอ ป่าแดด จังหวัด เชียงราย

ที่	ประเภทที่ดิน	หน้าสำรวจ	เลขที่	สถานที่ตั้ง(หมู่ที่/ชุมชน/ตำบล)	ลักษณะการใช้ประโยชน์	ราคาประเมินทุนทรัพย์ของที่ดิน					คำนวณราคาประเมินทุนทรัพย์ของสิ่งปลูกสร้าง										รวมราคาประเมินของที่ดินและสิ่งปลูกสร้าง (บาท)	ราคาประเมินของที่ดินและสิ่งปลูกสร้างตามสัดส่วนการใช้ประโยชน์ (บาท)	หักมูลค่าฐานภาษีที่ได้รับยกเว้น (บาท)	คงเหลือราคาประเมินที่ต้องเสียภาษี (บาท)	อัตราภาษี (ร้อยละ)		
						จำนวนเนื้อที่ดิน			จำนวนเป็นตารางวา	ราคาประเมินต่อตารางวา (บาท)	รวมราคาประเมินที่ดิน (บาท)	ที่	ประเภทสิ่งปลูกสร้าง	ลักษณะสิ่งปลูกสร้าง	ลักษณะการใช้ประโยชน์	ขนาดพื้นที่สิ่งปลูกสร้าง (ตารางเมตร)	คิดเป็นสัดส่วนตามการใช้ประโยชน์ (ร้อยละ)	ราคาประเมินต่อตารางเมตร (บาท)	รวมราคาสิ่งปลูกสร้าง (บาท)	ค่าเสื่อม						ราคาประเมินหลังหักค่าเสื่อม (บาท)	
						ไร่	งาน	ตร.ว.												อายุโรงเรือน (ปี)							คิดเป็นค่าเสื่อม (บาท)
												ชั้นที่ 2	-	2	-	33.33	-	-	-	-	-	-	-	83,692	83,692	-	-
												ชั้นที่ 1	-	2	-	16.67	-	-	-	-	-	-	-	41,858	41,858	-	-
					2	0	1	6.5	106.5	600	63,900	300	100-บ้านพักอาศัย 1ชั้น	ครึ่งตึก/ครึ่งไม้	2	49.5	100	6,750	334,125	26	284,006	50,119	114,019	-	114,019	-	-
1239	โฉนด	598	8503	ต.ศรีโพธิ์เงิน	3	0	0	2	2	600	1,200	301	504-โรงจอดรถ 1ชั้น	ตึก	3	4.5	100	2,650	11,925	11	1,193	10,733	11,933	-	-	11,933	0.3
					2	0	0	58.6	58.6	600	35,160	302	100-บ้านพักอาศัย 1ชั้น	ตึก	2	102	100	6,750	688,500	26	275,400	413,100	448,260	-	448,260	-	-
												303	100-บ้านพักอาศัย 1ชั้น	ตึก	2	4	100	6,750	27,000	26	10,800	16,200	16,200	-	16,200	-	-
												304	504-โรงจอดรถ 1ชั้น	ครึ่งตึก/ครึ่งไม้	2	21	100	2,650	55,650	26	47,303	8,348	8,348	-	8,348	-	-
												305	504-โรงจอดรถ 1ชั้น	ครึ่งตึก/ครึ่งไม้	2	24	100	2,650	63,600	26	54,060	9,540	9,540	-	9,540	-	-
1240	โฉนด	981	8504	ต.ศรีโพธิ์เงิน	2	0	0	14	14	600	8,400		-	-	-	-	-	-	-	-	-	-	8,400	-	8,400	-	-

หมายเหตุ : ลักษณะการใช้ประโยชน์ ๑. ประกอบเกษตรกรรม

๒. อยู่อาศัย

๓. อื่นๆ

๔. ที่ว่างเปล่าหรือไม่ได้ทำประโยชน์ตามควรแก่สภาพ

๕. ใช้ประโยชน์หลายประเภท

ราคาประเมินทุนทรัพย์ของที่ดินและสิ่งปลูกสร้าง

เทศบาลตำบลศรีโพธิ์เงิน อำเภอ ป่าแดด จังหวัด เชียงราย

ที่	ประเภทที่ดิน	หน้าสำรวจ	เลขที่	สถานที่ตั้ง(หมู่ที่/ชุมชน/ตำบล)	ลักษณะการใช้ประโยชน์	ราคาประเมินทุนทรัพย์ของที่ดิน					คำนวณราคาประเมินทุนทรัพย์ของสิ่งปลูกสร้าง										รวมราคาประเมินของที่ดินและสิ่งปลูกสร้าง (บาท)	ราคาประเมินของที่ดินและสิ่งปลูกสร้างตามสัดส่วนการใช้ประโยชน์ (บาท)	หักมูลค่าฐานภาษีที่ได้รับยกเว้น (บาท)	คงเหลือราคาประเมินที่ต้องเสียภาษี (บาท)	อัตราภาษี (ร้อยละ)		
						จำนวนเนื้อที่ดิน			จำนวนเป็นตารางวา	ราคาประเมินต่อตารางวา (บาท)	รวมราคาประเมินที่ดิน (บาท)	ที่	ประเภทสิ่งปลูกสร้าง	ลักษณะสิ่งปลูกสร้าง	ลักษณะการใช้ประโยชน์	ขนาดพื้นที่สิ่งปลูกสร้าง (ตารางเมตร)	คิดเป็นสัดส่วนตามการใช้ประโยชน์ (ร้อยละ)	ราคาประเมินต่อตารางเมตร (บาท)	รวมราคาสิ่งปลูกสร้าง (บาท)	ค่าเสื่อม						ราคาประเมินหลังหักค่าเสื่อม (บาท)	
						ไร่	งาน	ตร.ว.												อายุโรงเรือน (ปี)							คิดเป็นค่าเสื่อม (บาท)
1241	โฉนด	982	8505	ต.ศรีโพธิ์เงิน	2	0	2	59	259	300	77,700	306	100-บ้านพักอาศัย 1ชั้น	ตึก	2	96	100	6,750	648,000	15	129,600	518,400	596,100	-	596,100	-	-
1242	โฉนด	983	8506	ต.ศรีโพธิ์เงิน	2	0	0	15	15	600	9,000		-	-	-	-	-	-	-	-	-	-	9,000	-	9,000	-	-
1243	โฉนด	984	8507	ต.ศรีโพธิ์เงิน	1	0	2	60	260	300	78,000		-	-	-	-	-	-	-	-	-	-	78,000	-	78,000	-	-
1244	โฉนด	985	8508	ต.ศรีโพธิ์เงิน	3	0	0	32	32	600	19,200	307	100-บ้านพักอาศัย 1ชั้น	ตึก	3	36	100	6,750	243,000	11	24,300	218,700	237,900	-	-	237,900	0.3
												308	100-บ้านพักอาศัย 1ชั้น	ตึก	3	92	100	6,750	621,000	11	62,100	558,900	558,900	-	-	558,900	0.3
					2	0	0	23	23	600	13,800		-	-	-	-	-	-	-	-	-	-	13,800	-	13,800	-	-
1245	โฉนด	973	8509	ต.ศรีโพธิ์เงิน	2	0	0	59	59	600	35,400	309	100-บ้านพักอาศัย 1ชั้น	ตึก	2	150	100	6,750	1,012,500	22	344,250	668,250	703,650	-	703,650	-	-
1246	โฉนด	974	8510	ต.ศรีโพธิ์เงิน	2	0	0	36	36	600	21,600		-	-	-	-	-	-	-	-	-	-	21,600	-	21,600	-	-
1247	โฉนด	975	8511	ต.ศรีโพธิ์เงิน	2	0	1	67	167	600	100,200	310	100-บ้านพักอาศัย 2ชั้น	ครึ่งตึก/ครึ่งไม้	2	147	100	6,750	992,250	42	421,706	570,544	670,744	-	670,744	-	-

หมายเหตุ : ลักษณะการใช้ประโยชน์ ๑. ประกอบเกษตรกรรม

๒. อยู่อาศัย

๓. อื่นๆ

๔. ทิ้งไว้ว่างเปล่าหรือไม่ได้ทำประโยชน์ตามควรแก่สภาพ

๕. ใช้ประโยชน์หลายประเภท

ราคาประเมินทุนทรัพย์ของที่ดินและสิ่งปลูกสร้าง

เทศบาลตำบลศรีโพธิ์เงิน อำเภอ ป่าแดด จังหวัด เชียงราย

ที่	ประเภทที่ดิน	หน้าสำรวจ	เลขที่	สถานที่ตั้ง(หมู่ที่/ชุมชน/ตำบล)	ลักษณะการใช้ประโยชน์	ราคาประเมินทุนทรัพย์ของที่ดิน						คำนวณราคาประเมินทุนทรัพย์ของสิ่งปลูกสร้าง										รวมราคาประเมินของที่ดินและสิ่งปลูกสร้าง (บาท)	ราคาประเมินของที่ดินและสิ่งปลูกสร้างตามสัดส่วนการใช้ประโยชน์ (บาท)	หักมูลค่าฐานภาษีที่ได้รับยกเว้น (บาท)	คงเหลือราคาประเมินทุนทรัพย์ที่ต้องเสียภาษี (บาท)	อัตราภาษี (ร้อยละ)	
						จำนวนเนื้อที่ดิน			จำนวนเป็นตารางวา	ราคาประเมินต่อตารางวา (บาท)	รวมราคาประเมินที่ดิน (บาท)	ที่	ประเภทสิ่งปลูกสร้าง	ลักษณะสิ่งปลูกสร้าง	ลักษณะการใช้ประโยชน์	ขนาดพื้นที่สิ่งปลูกสร้าง (ตารางเมตร)	คิดเป็นสัดส่วนตามการใช้ประโยชน์ (ร้อยละ)	ราคาประเมินต่อตารางเมตร (บาท)	รวมราคาสิ่งปลูกสร้าง (บาท)	ค่าเสื่อม							ราคาประเมินหลังหักค่าเสื่อม (บาท)
						ไร่	งาน	ตร.ว.												อายุโรงเรือน (ปี)	คิดเป็นค่าเสื่อม (บาท)						
1248	โฉนด	976	8512	ต.ศรีโพธิ์เงิน	2	0	0	25	25	600	15,000		-	-	-	-	-	-	-	-	15,000	-	15,000	-	-		
1249	โฉนด	954	8513	ต.ศรีโพธิ์เงิน	2	0	2	73	273	600	163,800	31	100-บ้านพักอาศัย 2ชั้น	ครึ่งตึก/ครึ่งไม้	2	284	100	6,750	1,917,000	22	814,725	1,102,275	1,266,075	-	1,266,075	-	-
1250	โฉนด	956	8514	ต.ศรีโพธิ์เงิน	2	0	0	30	30	300	9,000		-	-	-	-	-	-	-	-	9,000	-	9,000	-	-		
1251	โฉนด	955	8515	ต.ศรีโพธิ์เงิน	4	1	1	26	526	300	157,800	31	501-คลังสินค้าพื้นที่ไม่เกิน 300 ตารางเมตร	ตึก	4	192	100	5,500	1,056,000	23	380,160	675,840	833,640	-	-	833,640	0.3
1252	โฉนด	1009	8516	ต.ศรีโพธิ์เงิน	2	0	0	17	17	600	10,200		-	-	-	-	-	-	-	-	10,200	-	10,200	-	-		
1253	โฉนด	1008	8519	ต.ศรีโพธิ์เงิน	5	0	1	8	108	600	64,800	31	100-บ้านพักอาศัย 1ชั้น	ตึก	-	192	100	6,750	1,296,000	5	64,800	1,231,200	1,296,000	-	-	-	-
													ชั้นที่ 1	-	3	-	33.33	-	-	-	-	-	431,957	-	431,957	0.3	
													ชั้นที่	-	2	-	66.67	-	-	-	-	-	-	864,043	864,043	-	-
1254	โฉนด	1378	8520	ต.ศรีโพธิ์เงิน	2	0	0	19	19	300	5,700		-	-	-	-	-	-	-	-	5,700	-	5,700	-	-		

หมายเหตุ : ลักษณะการใช้ประโยชน์ ๑. ประกอบเกษตรกรรม

๒. อยู่อาศัย

๓. อื่นๆ

๔. ที่ว่างเปล่าหรือไม่ได้ทำประโยชน์ตามควรแก่สภาพ

๕. ใช้ประโยชน์หลายประเภท

ราคาประเมินทุนทรัพย์ของที่ดินและสิ่งปลูกสร้าง

เทศบาลตำบลศรีโพธิ์เงิน อำเภอ ป่าแดด จังหวัด เชียงราย

ที่	ประเภทที่ดิน	หน้าสำรวจ	เลขที่	สถานที่ตั้ง(หมู่ที่/ชุมชน/ตำบล)	ลักษณะการใช้ประโยชน์	ราคาประเมินทุนทรัพย์ของที่ดิน						คำนวณราคาประเมินทุนทรัพย์ของสิ่งปลูกสร้าง										รวมราคาประเมินของที่ดินและสิ่งปลูกสร้าง (บาท)	ราคาประเมินของที่ดินและสิ่งปลูกสร้างตามสัดส่วนการใช้ประโยชน์ (บาท)	หักมูลค่าฐานภาษีที่ได้รับยกเว้น (บาท)	คงเหลือราคาประเมินทุนทรัพย์ที่ต้องเสียภาษี (บาท)	อัตราภาษี (ร้อยละ)	
						จำนวนเนื้อที่ดิน			จำนวนเป็นตารางวา	ราคาประเมินต่อตารางวา (บาท)	รวมราคาประเมินที่ดิน (บาท)	ที่	ประเภทสิ่งปลูกสร้าง	ลักษณะสิ่งปลูกสร้าง	ลักษณะการใช้ประโยชน์	ขนาดพื้นที่สิ่งปลูกสร้าง (ตารางเมตร)	คิดเป็นสัดส่วนตามการใช้ประโยชน์ (ร้อยละ)	ราคาประเมินต่อตารางเมตร (บาท)	รวมราคาสิ่งปลูกสร้าง (บาท)	ค่าเสื่อม							ราคาประเมินหลังหักค่าเสื่อม (บาท)
						ไร่	งาน	ตร.ว.												อายุโรงเรือน (ปี)	คิดเป็นค่าเสื่อม (บาท)						
1255	โฉนด	1377	8521	ต.ศรีโพธิ์เงิน	1	0	1	8	108	300	32,400	-	-	-	-	-	-	-	-	-	-	32,400	-	32,400	-	-	
1256	โฉนด	1006	8522	ต.ศรีโพธิ์เงิน	2	0	0	23	23	600	13,800	-	-	-	-	-	-	-	-	-	-	13,800	-	13,800	-	-	
1257	โฉนด	1005	8523	ต.ศรีโพธิ์เงิน	2	0	0	74	74	600	44,400	31	100- บ้านพักอาศัย 1ชั้น	ไม้	2	97.5	100	6,750	658,125	23	612,056	46,069	90,469	-	90,469	-	-
1258	โฉนด	1226	8524	ต.ศรีโพธิ์เงิน	2	0	0	24	24	600	14,400	-	-	-	-	-	-	-	-	-	-	14,400	-	14,400	-	-	
1259	โฉนด	1225	8525	ต.ศรีโพธิ์เงิน	2	0	2	30	230	600	138,000	31	100- บ้านพักอาศัย 1ชั้น	ตึก	2	135	100	6,750	911,250	16	200,475	710,775	848,775	-	848,775	-	-
1260	โฉนด	946	8526	ต.ศรีโพธิ์เงิน	2	0	1	68	168	600	100,800	31	100- บ้านพักอาศัย 1ชั้น	ตึก	2	120	100	6,750	810,000	16	178,200	631,800	732,600	-	732,600	-	-
1261	โฉนด	947	8527	ต.ศรีโพธิ์เงิน	2	0	0	19	19	600	11,400	-	-	-	-	-	-	-	-	-	-	11,400	-	11,400	-	-	
1262	โฉนด	943	8528	ต.ศรีโพธิ์เงิน	2	0	0	18	18	600	10,800	-	-	-	-	-	-	-	-	-	-	10,800	-	10,800	-	-	
1263	โฉนด	944	8529	ต.ศรีโพธิ์เงิน	5	0	0	58	58	600	34,800	31	100- บ้านพักอาศัย 1ชั้น	ตึก	-	232	100	6,750	1,566,000	31	783,000	783,000	817,800	-	-	-	-

หมายเหตุ : ลักษณะการใช้ประโยชน์ ๑. ประกอบเกษตรกรรม

๒. อยู่อาศัย

๓. อื่นๆ

๔. ที่ังไว้ว่างเปล่าหรือไม่ได้ทำประโยชน์ตามควรแก่สภาพ

๕. ใช้ประโยชน์หลายประเภท

ราคาประเมินทุนทรัพย์ของที่ดินและสิ่งปลูกสร้าง

เทศบาลตำบลศรีโพธิ์เงิน อำเภอ ป่าแดด จังหวัด เชียงราย

ที่	ประเภทที่ดิน	หน้าสำรวจ	เลขที่	สถานที่ตั้ง(หมู่ที่/ชุมชน/ตำบล)	ลักษณะการใช้ประโยชน์	ราคาประเมินทุนทรัพย์ของที่ดิน					คำนวณราคาประเมินทุนทรัพย์ของสิ่งปลูกสร้าง									รวมราคาประเมินของที่ดินและสิ่งปลูกสร้าง (บาท)	ราคาประเมินของที่ดินและสิ่งปลูกสร้างตามสัดส่วนการใช้ประโยชน์ (บาท)	หักมูลค่าฐานภาษีที่ได้รับยกเว้น (บาท)	คงเหลือราคาประเมินทุนทรัพย์ที่ต้องเสียภาษี (บาท)	อัตราภาษี (ร้อยละ)				
						จำนวนเนื้อที่ดิน			จำนวนเป็นตารางวา	ราคาประเมินต่อตารางวา (บาท)	รวมราคาประเมินที่ดิน (บาท)	ที่	ประเภทสิ่งปลูกสร้าง	ลักษณะสิ่งปลูกสร้าง	ลักษณะการใช้ประโยชน์	ขนาดพื้นที่สิ่งปลูกสร้าง (ตารางเมตร)	คิดเป็นสัดส่วนตามการใช้ประโยชน์ (ร้อยละ)	ราคาประเมินต่อตารางเมตร (บาท)	รวมราคาสิ่งปลูกสร้าง (บาท)						ค่าเสื่อม		ราคาประเมินหลังหักค่าเสื่อม (บาท)	
						ไร่	งาน	ตร.ว.																	อายุโรงเรือน (ปี)	คิดเป็นค่าเสื่อม (บาท)		
												2	100-บ้านพักอาศัย 2ชั้น	ครึ่งตึก/ครึ่งไม้	2	112	100	6,750	756,000	31	642,600	113,400	138,300	-	-	138,300	0.02	
												32	100-บ้านพักอาศัย 1ชั้น	ครึ่งตึก/ครึ่งไม้	2	54	100	6,750	364,500	31	309,825	54,675	54,675	-	-	54,675	0.02	
						2	0	3	13	313	600	187,800	32	100-บ้านพักอาศัย 2ชั้น	ครึ่งตึก/ครึ่งไม้	2	210	100	6,750	1,417,500	33	1,204,875	212,625	400,425	-	400,425	-	-
												32	100-บ้านพักอาศัย 2ชั้น	ครึ่งตึก/ครึ่งไม้	2	176	100	6,750	1,188,000	33	1,009,800	178,200	178,200	-	178,200	-	-	
1270	โฉนด	623	8536	ต.ศรีโพธิ์เงิน	2	0	0	32	32	600	19,200		-	-	-	-	-	-	-	-	-	-	19,200	-	19,200	-	-	
1271	โฉนด	624	8537	ต.ศรีโพธิ์เงิน	2	0	1	97	197	600	118,200	32	100-บ้านพักอาศัย 1ชั้น	ตึก	2	156	100	6,750	1,053,000	5	52,650	1,000,350	1,118,550	-	1,118,550	-	-	
1272	โฉนด	625	8538	ต.ศรีโพธิ์เงิน	2	0	0	31	31	600	18,600		-	-	-	-	-	-	-	-	-	-	18,600	-	18,600	-	-	
1273	โฉนด	626	8539	ต.ศรีโพธิ์เงิน	2	0	2	37	237	600	142,200	32	100-บ้านพักอาศัย 1ชั้น	ตึก	2	180	100	6,750	1,215,000	11	121,500	1,093,500	1,235,700	-	1,235,700	-	-	
												32	100-บ้านพักอาศัย 1ชั้น	ตึก	2	49.5	100	6,750	334,125	15	66,825	267,300	267,300	-	267,300	-	-	

หมายเหตุ : ลักษณะการใช้ประโยชน์ ๑. ประกอบเกษตรกรรม

๒. อยู่อาศัย

๓. อื่นๆ

๔. ที่ว่างเปล่าหรือไม่ได้ทำประโยชน์ตามควรแก่สภาพ

๕. ใช้ประโยชน์หลายประเภท

ราคาประเมินทุนทรัพย์ของที่ดินและสิ่งปลูกสร้าง

เทศบาลตำบลศรีโพธิ์เงิน อำเภอ ป่าแดด จังหวัด เชียงราย

ที่	ประเภทที่ดิน	หน้าสำรวจ	เลขที่	สถานที่ตั้ง(หมู่ที่/ชุมชน/ตำบล)	ลักษณะการใช้ประโยชน์	ราคาประเมินทุนทรัพย์ของที่ดิน					คำนวณราคาประเมินทุนทรัพย์ของสิ่งปลูกสร้าง										รวมราคาประเมินของที่ดินและสิ่งปลูกสร้าง (บาท)	ราคาประเมินของที่ดินและสิ่งปลูกสร้างตามสัดส่วนการใช้ประโยชน์ (บาท)	หักมูลค่าฐานภาษีที่ได้รับยกเว้น (บาท)	คงเหลือราคาประเมินทุนทรัพย์ที่ต้องเสียภาษี (บาท)	อัตราภาษี (ร้อยละ)		
						จำนวนเนื้อที่ดิน			จำนวนเป็นตารางวา	ราคาประเมินต่อตารางวา (บาท)	รวมราคาประเมินที่ดิน (บาท)	ที่	ประเภทสิ่งปลูกสร้าง	ลักษณะสิ่งปลูกสร้าง	ลักษณะการใช้ประโยชน์	ขนาดพื้นที่สิ่งปลูกสร้าง (ตารางเมตร)	คิดเป็นสัดส่วนตามการใช้ประโยชน์ (ร้อยละ)	ราคาประเมินต่อตารางเมตร (บาท)	รวมราคาสิ่งปลูกสร้าง (บาท)	ค่าเสื่อม						ราคาประเมินหลังหักค่าเสื่อม (บาท)	
						ไร่	งาน	ตร.ว.												อายุโรงเรือน (ปี)							คิดเป็นค่าเสื่อม (บาท)
1274	โฉนด	627	8540	ต.ศรีโพธิ์เงิน	2	0	0	41	41	600	24,600	-	-	-	-	-	-	-	-	-	24,600	-	24,600	-	-		
1275	โฉนด	920	8541	ต.ศรีโพธิ์เงิน	2	0	0	45	45	600	27,000	327	100-บ้านพักอาศัย 2ชั้น	ครึ่งตึก/ครึ่งไม้	2	196	100	6,750	1,323,000	35	562,275	760,725	787,725	-	787,725	-	-
1276	โฉนด	918	8543	ต.ศรีโพธิ์เงิน	2	0	2	66	266	300	79,800	328	100-บ้านพักอาศัย 2ชั้น	ครึ่งตึก/ครึ่งไม้	2	190	100	6,750	1,282,500	30	1,090,125	192,375	272,175	-	272,175	-	-
1277	โฉนด	1374	8544	ต.ศรีโพธิ์เงิน	2	0	1	82	182	300	54,600	329	100-บ้านพักอาศัย 1ชั้น	ตึก	2	114	100	6,750	769,500	14	138,510	630,990	685,590	-	685,590	-	-
1278	โฉนด	1375	8545	ต.ศรีโพธิ์เงิน	2	0	0	37	37	600	22,200	-	-	-	-	-	-	-	-	-	-	22,200	-	22,200	-	-	
1279	โฉนด	620	8546	ต.ศรีโพธิ์เงิน	2	0	1	19	119	600	71,400	330	100-บ้านพักอาศัย 2ชั้น	ครึ่งตึก/ครึ่งไม้	2	228	100	6,750	1,539,000	21	1,154,250	384,750	456,150	-	456,150	-	-
1280	โฉนด	619	8547	ต.ศรีโพธิ์เงิน	2	0	0	28	28	600	16,800	331	100-บ้านพักอาศัย 2ชั้น	ครึ่งตึก/ครึ่งไม้	2	148	100	6,750	999,000	26	424,575	574,425	591,225	-	591,225	-	-
1281	โฉนด	933	8548	ต.ศรีโพธิ์เงิน	2	0	0	64	64	600	38,400	-	-	-	-	-	-	-	-	-	-	38,400	-	38,400	-	-	
1282	โฉนด	934	8549	ต.ศรีโพธิ์เงิน	3	0	0	14	14	600	8,400	332	100-บ้านพักอาศัย 1ชั้น	ตึก	3	56	100	6,750	378,000	18	90,720	287,280	295,680	-	-	295,680	0.3

หมายเหตุ : ลักษณะการใช้ประโยชน์ ๑. ประกอบเกษตรกรรม

๒. อยู่อาศัย

๓. อื่นๆ

๔. ทิ้งไว้ว่างเปล่าหรือไม่ได้ทำประโยชน์ตามควรแก่สภาพ

๕. ใช้ประโยชน์หลายประเภท

ราคาประเมินทุนทรัพย์ของที่ดินและสิ่งปลูกสร้าง

ภ.ด.ส. ๑

เทศบาลตำบลศรีโพธิ์เงิน อำเภอ ป่าแดด จังหวัด เชียงราย

หน้าที่ 157 จาก 242

ที่	ประเภทที่ดิน	หน้าสำรวจ	เลขที่	สถานที่ตั้ง(หมู่ที่/ชุมชน/ตำบล)	ลักษณะการใช้ประโยชน์	ราคาประเมินทุนทรัพย์ของที่ดิน					คำนวณราคาประเมินทุนทรัพย์ของสิ่งปลูกสร้าง											รวมราคาประเมินของที่ดินและสิ่งปลูกสร้าง (บาท)	ราคาประเมินของที่ดินและสิ่งปลูกสร้างตามสัดส่วนการใช้ประโยชน์ (บาท)	หักมูลค่าฐานภาษีที่ได้รับยกเว้น (บาท)	คงเหลือราคาประเมินที่ต้องเสียภาษี (บาท)	อัตรากำซี (ร้อยละ)	
						จำนวนเนื้อที่ดิน			จำนวนเป็นตารางวา	ราคาประเมินต่อตารางวา (บาท)	รวมราคาประเมินที่ดิน (บาท)	ที่	ประเภทสิ่งปลูกสร้าง	ลักษณะสิ่งปลูกสร้าง	ลักษณะการใช้ประโยชน์	ขนาดพื้นที่สิ่งปลูกสร้าง (ตารางเมตร)	คิดเป็นสัดส่วนตามการใช้ประโยชน์ (ร้อยละ)	ราคาประเมินต่อตารางเมตร (บาท)	รวมราคาสิ่งปลูกสร้าง (บาท)	ค่าเสื่อม							ราคาประเมินหลังหักค่าเสื่อม (บาท)
						ไร่	งาน	ตร.ว.												อายุโรงเรือน (ปี)	คิดเป็นค่าเสื่อม (บาท)						
											33	100- บ้านพักอาศัย 2ชั้น	ครึ่งตึก/ค ึ่งไม้	2	110	100	6,750	742,500	38	631,125	111,375	143,175	-	143,175	-	-	
											33	100- บ้านพักอาศัย 1ชั้น	ตึก	2	36	100	6,750	243,000	16	48,600	194,400	194,400	-	194,400	-	-	
1283	โฉนด	935	8550	ต.ศรีโพ ธิ์เงิน	2	0	0	24	24	600	14,400	-	-	-	-	-	-	-	-	-	-	14,400	-	14,400	-	-	
1284	โฉนด	936	8551	ต.ศรีโพ ธิ์เงิน	2	0	0	9	9	600	5,400	-	-	-	-	-	-	-	-	-	-	5,400	-	5,400	-	-	
1285	โฉนด	1302	8552	ต.ศรีโพ ธิ์เงิน	2	0	0	20	20	375	7,500	-	-	-	-	-	-	-	-	-	-	7,500	-	7,500	-	-	
1286	โฉนด	621	8553	ต.ศรีโพ ธิ์เงิน	2	0	0	25	25	600	15,000	-	-	-	-	-	-	-	-	-	-	15,000	-	15,000	-	-	
1287	โฉนด	622	8554	ต.ศรีโพ ธิ์เงิน	2	0	1	25	125	600	75,000	33	100- บ้านพักอาศัย 1ชั้น	ไม้	2	96	100	6,750	648,000	32	602,640	45,360	120,360	-	120,360	-	-
1288	โฉนด	781	9547	ต.ศรีโพ ธิ์เงิน	1	5	3	47	2347	225	528,075		-	-	-	-	-	-	-	-	-	528,075	-	528,075	-	-	
1289	โฉนด	895	9548	ต.ศรีโพ ธิ์เงิน	2	1	3	77	777	225	174,825	33	100- บ้านพักอาศัย 2ชั้น	ครึ่งตึก/ค ึ่งไม้	2	475	100	6,750	3,206,25 0	32	1,362,65 6	1,843,594	2,018,419	-	2,018,419	-	-

หมายเหตุ : ลักษณะการใช้ประโยชน์ ๑. ประกอบเกษตรกรรม

๒. อยู่อาศัย

๓. อื่นๆ

๔. ทิ้งไว้ว่างเปล่าหรือไม่ได้ทำประโยชน์ตามควรแก่สภาพ

๕. ใช้ประโยชน์หลายประเภท

ราคาประเมินทุนทรัพย์ของที่ดินและสิ่งปลูกสร้าง

เทศบาลตำบลศรีโพธิ์เงิน อำเภอ ป่าแดด จังหวัด เชียงราย

ที่	ประเภทที่ดิน	หน้าสำรวจ	เลขที่	สถานที่ตั้ง(หมู่ที่/ชุมชน/ตำบล)	ลักษณะการใช้ประโยชน์	ราคาประเมินทุนทรัพย์ของที่ดิน					คำนวณราคาประเมินทุนทรัพย์ของสิ่งปลูกสร้าง										รวมราคาประเมินของที่ดินและสิ่งปลูกสร้าง (บาท)	ราคาประเมินของที่ดินและสิ่งปลูกสร้างตามสัดส่วนการใช้ประโยชน์ (บาท)	หักมูลค่าฐานภาษีที่ได้รับยกเว้น (บาท)	คงเหลือราคาประเมินที่ต้องเสียภาษี (บาท)	อัตราภาษี (ร้อยละ)		
						จำนวนเนื้อที่ดิน			จำนวนเป็นตารางวา	ราคาประเมินต่อตารางวา (บาท)	รวมราคาประเมินที่ดิน (บาท)	ที่	ประเภทสิ่งปลูกสร้าง	ลักษณะสิ่งปลูกสร้าง	ลักษณะการใช้ประโยชน์	ขนาดพื้นที่สิ่งปลูกสร้าง (ตารางเมตร)	คิดเป็นสัดส่วนตามการใช้ประโยชน์ (ร้อยละ)	ราคาประเมินต่อตารางเมตร (บาท)	รวมราคาสิ่งปลูกสร้าง (บาท)	ค่าเสื่อม						ราคาประเมินหลังหักค่าเสื่อม (บาท)	
						ไร่	งาน	ตร.ว.												อายุโรงเรือน (ปี)							คิดเป็นค่าเสื่อม (บาท)
											337	100-บ้านพักอาศัย 1ชั้น	ตึก	2	7.5	100	6,750	50,625	32	27,338	23,288	23,288	-	23,288	-	-	
											338	504-โรงจอดรถ 1ชั้น	ไม้	2	108	100	2,650	286,200	12	143,100	143,100	143,100	-	143,100	-	-	
1290	โฉนด	891	9549	ต.ศรีโพธิ์เงิน	2	0	0	44	44	300	13,200	339	100-บ้านพักอาศัย 1ชั้น	ตึก	2	162	100	6,750	1,093,500	3	349,920	743,580	756,780	-	756,780	-	-
1291	โฉนด	825	9550	ต.ศรีโพธิ์เงิน	2	0	2	70	270	300	81,000	340	100-บ้านพักอาศัย 1ชั้น	ตึก	2	90	100	6,750	607,500	27	267,300	340,200	421,200	-	421,200	-	-
1292	โฉนด	824	9551	ต.ศรีโพธิ์เงิน	2	0	1	61	161	225	36,225	341	100-บ้านพักอาศัย 1ชั้น	ไม้	2	73.5	100	6,750	496,125	19	426,668	69,458	105,683	-	105,683	-	-
1293	โฉนด	893	9552	ต.ศรีโพธิ์เงิน	2	0	0	76	76	175	13,300	342	100-บ้านพักอาศัย 1ชั้น	ตึก	2	88	100	6,750	594,000	12	83,160	510,840	524,140	-	524,140	-	-
1294	โฉนด	1277	9553	ต.ศรีโพธิ์เงิน	2	0	0	28	28	175	4,900	343	100-บ้านพักอาศัย 1ชั้น	ไม้	2	30	100	6,750	202,500	12	101,250	101,250	106,150	-	106,150	-	-
1295	โฉนด	892	9554	ต.ศรีโพธิ์เงิน	2	0	1	40	140	300	42,000	344	100-บ้านพักอาศัย 1ชั้น	ตึก	2	150	100	6,750	1,012,500	14	182,250	830,250	872,250	-	872,250	-	-
											345	100-บ้านพักอาศัย 1ชั้น	ตึก	2	40	100	6,750	270,000	14	48,600	221,400	221,400	-	221,400	-	-	

หมายเหตุ : ลักษณะการใช้ประโยชน์ ๑. ประกอบเกษตรกรรม

๒. อยู่อาศัย

๓. อื่นๆ

๔. ทิ้งไว้ว่างเปล่าหรือไม่ได้ทำประโยชน์ตามควรแก่สภาพ

๕. ใช้ประโยชน์หลายประเภท

ราคาประเมินทุนทรัพย์ของที่ดินและสิ่งปลูกสร้าง

ภ.ด.ส. ๑

เทศบาลตำบลศรีโพธิ์เงิน อำเภอ ป่าแดด จังหวัด เชียงราย

หน้าที 159 จาก 242

ที่	ประเภทที่ดิน	หน้าสำรวจ	เลขที่	สถานที่ตั้ง(หมู่ที่/ชุมชน/ตำบล)	ลักษณะการใช้ประโยชน์	ราคาประเมินทุนทรัพย์ของที่ดิน					คำนวณราคาประเมินทุนทรัพย์ของสิ่งปลูกสร้าง										รวมราคาประเมินของที่ดินและสิ่งปลูกสร้าง (บาท)	ราคาประเมินของที่ดินและสิ่งปลูกสร้างตามสัดส่วนการใช้ประโยชน์ (บาท)	หักมูลค่าฐานภาษีที่ได้รับยกเว้น (บาท)	คงเหลือราคาประเมินที่ต้องเสียภาษี (บาท)	อัตราภาษี (ร้อยละ)		
						จำนวนเนื้อที่ดิน			จำนวนเป็นตารางวา	ราคาประเมินต่อตารางวา (บาท)	รวมราคาประเมินที่ดิน (บาท)	ที่	ประเภทสิ่งปลูกสร้าง	ลักษณะสิ่งปลูกสร้าง	ลักษณะการใช้ประโยชน์	ขนาดพื้นที่สิ่งปลูกสร้าง (ตารางเมตร)	คิดเป็นสัดส่วนตามการใช้ประโยชน์ (ร้อยละ)	ราคาประเมินต่อตารางเมตร (บาท)	รวมราคาสิ่งปลูกสร้าง (บาท)	ค่าเสื่อม						ราคาประเมินหลังหักค่าเสื่อม (บาท)	
						ไร่	งาน	ตร.ว.												อายุโรงเรือน (ปี)							คิดเป็นค่าเสื่อม (บาท)
1296	โฉนด	894	9555	ต.ศรีโพธิ์เงิน	2	0	0	91	91	300	27,300	346	100-บ้านพักอาศัย 1ชั้น	ตึก	2	108	100	6,750	729,000	32	393,660	335,340	362,640	-	362,640	-	-
1297	โฉนด	823	9556	ต.ศรีโพธิ์เงิน	2	0	1	14	114	300	34,200	347	100-บ้านพักอาศัย 1ชั้น	ตึก	2	60	100	6,750	405,000	13	56,700	348,300	382,500	-	382,500	-	-
												348	100-บ้านพักอาศัย 1ชั้น	ตึก	2	120	100	6,750	810,000	5	32,400	777,600	777,600	-	777,600	-	-
1298	โฉนด	595	9557	ต.ศรีโพธิ์เงิน	2	0	1	43	143	300	42,900	349	100-บ้านพักอาศัย 2ชั้น	ครึ่งตึก/ครึ่งไม้	2	160	100	6,750	1,080,000	39	459,000	621,000	663,900	-	663,900	-	-
1299	โฉนด	826	9558	ต.ศรีโพธิ์เงิน	2	0	1	90	190	300	57,000	350	100-บ้านพักอาศัย 2ชั้น	ครึ่งตึก/ครึ่งไม้	2	171	100	6,750	1,154,250	44	490,556	663,694	720,694	-	720,694	-	-
1300	โฉนด	827	9559	ต.ศรีโพธิ์เงิน	2	0	0	73	73	600	43,800	351	100-บ้านพักอาศัย 1ชั้น	ตึก	2	81	100	6,750	546,750	11	54,675	492,075	535,875	-	-	535,875	0.02
1301	โฉนด	828	9560	ต.ศรีโพธิ์เงิน	2	0	0	37	37	600	22,200		-	-	-	-	-	-	-	-	-	-	22,200	-	22,200	-	-
1302	โฉนด	1276	9561	ต.ศรีโพธิ์เงิน	1	2	1	81	981	300	294,300		-	-	-	-	-	-	-	-	-	-	294,300	-	294,300	-	-
1303	โฉนด	772	9562	ต.ศรีโพธิ์เงิน	1	3	3	65.4	1565.4	300	469,620		-	-	-	-	-	-	-	-	-	-	469,620	-	469,620	-	-

หมายเหตุ : ลักษณะการใช้ประโยชน์ ๑. ประกอบเกษตรกรรม

๒. อยู่อาศัย

๓. อื่นๆ

๔. ทิ้งไว้ว่างเปล่าหรือไม่ได้ทำประโยชน์ตามควรแก่สภาพ

๕. ใช้ประโยชน์หลายประเภท

ราคาประเมินทุนทรัพย์ของที่ดินและสิ่งปลูกสร้าง

เทศบาลตำบลศรีโพธิ์เงิน อำเภอ ป่าแดด จังหวัด เชียงราย

ที่	ประเภทที่ดิน	หน้าสำรวจ	เลขที่	สถานที่ตั้ง(หมู่ที่/ชุมชน/ตำบล)	ลักษณะการใช้ประโยชน์	ราคาประเมินทุนทรัพย์ของที่ดิน					คำนวณราคาประเมินทุนทรัพย์ของสิ่งปลูกสร้าง										รวมราคาประเมินของที่ดินและสิ่งปลูกสร้าง (บาท)	ราคาประเมินของที่ดินและสิ่งปลูกสร้างตามสัดส่วนการใช้ประโยชน์ (บาท)	หักมูลค่าฐานภาษีที่ได้รับยกเว้น (บาท)	คงเหลือราคาประเมินที่ต้องเสียภาษี (บาท)	อัตราภาษี (ร้อยละ)		
						จำนวนเนื้อที่ดิน			จำนวนเป็นตารางวา	ราคาประเมินต่อตารางวา (บาท)	รวมราคาประเมินที่ดิน (บาท)	ที่	ประเภทสิ่งปลูกสร้าง	ลักษณะสิ่งปลูกสร้าง	ลักษณะการใช้ประโยชน์	ขนาดพื้นที่สิ่งปลูกสร้าง (ตารางเมตร)	คิดเป็นสัดส่วนตามการใช้ประโยชน์ (ร้อยละ)	ราคาประเมินต่อตารางเมตร (บาท)	รวมราคาสิ่งปลูกสร้าง (บาท)	ค่าเสื่อม						ราคาประเมินหลังหักค่าเสื่อม (บาท)	
						ไร่	งาน	ตร.ว.												อายุโรงเรือน (ปี)							คิดเป็นค่าเสื่อม (บาท)
1304	โฉนด	774	9563	ต.ศรีโพธิ์เงิน	1	0	0	70	70	600	42,000	-	-	-	-	-	-	-	-	-	42,000	-	42,000	-	-		
1305	โฉนด	-	9564	ต.ศรีโพธิ์เงิน	2	0	0	73	73	600	43,800	35 2	100- บ้านพักอาศัย 1ชั้น	ตึก	2	80	100	6,750	540,000	19	140,400	399,600	443,400	-	443,400	-	-
1306	โฉนด	-	9565	ต.ศรีโพธิ์เงิน	2	0	0	29	29	600	17,400	-	-	-	-	-	-	-	-	-	-	-	17,400	-	17,400	-	-
1307	โฉนด	834	9566	ต.ศรีโพธิ์เงิน	3	0	0	17	17	600	10,200	35 3	513-โรงงาน 1ชั้น	ไม้	3	66.5	100	6,100	405,650	26	377,255	28,396	38,596	-	-	38,596	0.3
												35 4	100- บ้านพักอาศัย 2ชั้น	ครึ่งตึก/ ครึ่งไม้	2	480	100	6,750	3,240,000	20	2,268,000	972,000	1,097,400	-	1,097,400	-	-
												35 5	504- โรงจอดรถ 1ชั้น	ครึ่งตึก/ ครึ่งไม้	2	24	100	2,650	63,600	20	44,520	19,080	19,080	-	19,080	-	-
1308	โฉนด	833	9567	ต.ศรีโพธิ์เงิน	2	0	0	28	28	600	16,800	-	-	-	-	-	-	-	-	-	-	-	16,800	-	16,800	-	-
1309	โฉนด	832	9568	ต.ศรีโพธิ์เงิน	2	0	0	38	38	600	22,800	-	-	-	-	-	-	-	-	-	-	-	22,800	-	22,800	-	-
1310	โฉนด	968	9569	ต.ศรีโพธิ์เงิน	2	1	1	73	573	600	343,800	35 6	100- บ้านพักอาศัย 1ชั้น	ไม้	2	152	100	6,750	1,026,000	60	954,180	71,820	415,620	-	415,620	-	-

หมายเหตุ : ลักษณะการใช้ประโยชน์ ๑. ประกอบเกษตรกรรม

๒. อยู่อาศัย

๓. อื่นๆ

๔. ทิ้งไว้ว่างเปล่าหรือไม่ได้ทำประโยชน์ตามควรแก่สภาพ

๕. ใช้ประโยชน์หลายประเภท

ราคาประเมินทุนทรัพย์ของที่ดินและสิ่งปลูกสร้าง

เทศบาลตำบลศรีโพธิ์เงิน อำเภอ ป่าแดด จังหวัด เชียงราย

ที่	ประเภทที่ดิน	หน้าสำรวจ	เลขที่	สถานที่ตั้ง(หมู่ที่/ชุมชน/ตำบล)	ลักษณะการใช้ประโยชน์	ราคาประเมินทุนทรัพย์ของที่ดิน						คำนวณราคาประเมินทุนทรัพย์ของสิ่งปลูกสร้าง										รวมราคาประเมินของที่ดินและสิ่งปลูกสร้าง (บาท)	ราคาประเมินของที่ดินและสิ่งปลูกสร้างตามสัดส่วนการใช้ประโยชน์ (บาท)	หักมูลค่าฐานภาษีที่ได้รับยกเว้น (บาท)	คงเหลือราคาประเมินที่ต้องเสียภาษี (บาท)	อัตราภาษี (ร้อยละ)	
						จำนวนเนื้อที่ดิน			จำนวนเป็นตารางวา	ราคาประเมินต่อตารางวา (บาท)	รวมราคาประเมินที่ดิน (บาท)	ที่	ประเภทสิ่งปลูกสร้าง	ลักษณะสิ่งปลูกสร้าง	ลักษณะการใช้ประโยชน์	ขนาดพื้นที่สิ่งปลูกสร้าง (ตารางเมตร)	คิดเป็นสัดส่วนตามการใช้ประโยชน์ (ร้อยละ)	ราคาประเมินต่อตารางเมตร (บาท)	รวมราคาสิ่งปลูกสร้าง (บาท)	ค่าเสื่อม							ราคาประเมินหลังหักค่าเสื่อม (บาท)
						ไร่	งาน	ตร.ว.												อายุโรงเรือน (ปี)	คิดเป็นค่าเสื่อม (บาท)						
1311	โฉนด	1577	9570	ต.ศรีโพธิ์เงิน	4	0	1	57	157	300	47,100	357	100-บ้านพักอาศัย 1ชั้น	ไม้	4	26	100	6,750	175,500	18	138,645	36,855	83,955	-	-	83,955	0.3
1312	โฉนด	1247	9571	ต.ศรีโพธิ์เงิน	2	0	1	76	176	600	105,600	358	100-บ้านพักอาศัย 2ชั้น	ครึ่งตึก/ครึ่งไม้	2	72	100	6,750	486,000	63	413,100	72,900	178,500	-	178,500	-	-
1313	โฉนด	801	9572	ต.ศรีโพธิ์เงิน	4	0	2	49	249	300	74,700	359	100-บ้านพักอาศัย 2ชั้น	ครึ่งตึก/ครึ่งไม้	4	126	100	6,750	850,500	37	722,925	127,575	202,275	-	-	202,275	0.3
1314	โฉนด	695	9573	ต.ศรีโพธิ์เงิน	1	3	1	94.2	1394.2	225	313,695		-	-	-	-	-	-	-	-	-	-	313,695	-	313,695	-	-
1315	โฉนด	843	9574	ต.ศรีโพธิ์เงิน	1	0	0	60	60	600	36,000		-	-	-	-	-	-	-	-	-	-	36,000	-	36,000	-	-
1316	โฉนด	672	9575	ต.ศรีโพธิ์เงิน	1	13	2	27	5427	175	949,725		-	-	-	-	-	-	-	-	-	-	949,725	-	949,725	-	-
1317	โฉนด	800	9576	ต.ศรีโพธิ์เงิน	1	4	2	66	1866	225	419,850		-	-	-	-	-	-	-	-	-	-	419,850	-	419,850	-	-
1318	น.ส.3ก		9577	ต.ศรีโพธิ์เงิน	2	0	1	3	103	600	61,800	360	100-บ้านพักอาศัย 2ชั้น	ครึ่งตึก/ครึ่งไม้	2	244.22	100	6,750	1,648,485	62	700,606	947,879	1,009,679	-	947,879	61,800	0.02
1319	โฉนด	1461	9577	ต.ศรีโพธิ์เงิน	1	3	1	64	1364	175	238,700		-	-	-	-	-	-	-	-	-	-	238,700	-	238,700	-	-

หมายเหตุ : ลักษณะการใช้ประโยชน์ ๑. ประกอบเกษตรกรรม

๒. อยู่อาศัย

๓. อื่นๆ

๔. ที่ว่างเปล่าหรือไม่ได้ทำประโยชน์ตามควรแก่สภาพ

๕. ใช้ประโยชน์หลายประเภท

ราคาประเมินทุนทรัพย์ของที่ดินและสิ่งปลูกสร้าง

เทศบาลตำบลศรีโพธิ์เงิน อำเภอ ป่าแดด จังหวัด เชียงราย

ที่	ประเภทที่ดิน	หน้าสำรวจ	เลขที่	สถานที่ตั้ง(หมู่ที่/ชุมชน/ตำบล)	ลักษณะการใช้ประโยชน์	ราคาประเมินทุนทรัพย์ของที่ดิน					คำนวณราคาประเมินทุนทรัพย์ของสิ่งปลูกสร้าง										รวมราคาประเมินของที่ดินและสิ่งปลูกสร้าง (บาท)	ราคาประเมินของที่ดินและสิ่งปลูกสร้างตามสัดส่วนการใช้ประโยชน์ (บาท)	หักมูลค่าฐานภาษีที่ได้รับยกเว้น (บาท)	คงเหลือราคาประเมินที่ต้องเสียภาษี (บาท)	อัตราภาษี (ร้อยละ)		
						จำนวนเนื้อที่ดิน			จำนวนเป็นตารางวา	ราคาประเมินต่อตารางวา (บาท)	รวมราคาประเมินที่ดิน (บาท)	ที่	ประเภทสิ่งปลูกสร้าง	ลักษณะสิ่งปลูกสร้าง	ลักษณะการใช้ประโยชน์	ขนาดพื้นที่สิ่งปลูกสร้าง (ตารางเมตร)	คิดเป็นสัดส่วนตามการใช้ประโยชน์ (ร้อยละ)	ราคาประเมินต่อตารางเมตร (บาท)	รวมราคาสิ่งปลูกสร้าง (บาท)	ค่าเสื่อม						ราคาประเมินหลังหักค่าเสื่อม (บาท)	
						ไร่	งาน	ตร.ว.												อายุโรงเรือน (ปี)							คิดเป็นค่าเสื่อม (บาท)
1320	โฉนด	770	9578	ต.ศรีโพธิ์เงิน	1	7	1	37	2937	175	513,975	-	-	-	-	-	-	-	-	-	513,975	-	513,975	-	-		
1321	โฉนด	838	9579	ต.ศรีโพธิ์เงิน	2	0	1	45	145	300	43,500	36	100-บ้านพักอาศัย 2ชั้น	ครึ่งตึก/ครึ่งไม้	2	108	100	6,750	729,000	40	309,825	419,175	462,675	-	462,675	-	-
1322	โฉนด	377	9580	ต.ศรีโพธิ์เงิน	2	0	3	24	324	300	97,200	36	100-บ้านพักอาศัย 2ชั้น	ครึ่งตึก/ครึ่งไม้	2	234	100	6,750	1,579,500	22	1,263,600	315,900	413,100	-	413,100	-	-
1323	โฉนด	837	9581	ต.ศรีโพธิ์เงิน	1	0	0	74	74	300	22,200	-	-	-	-	-	-	-	-	-	-	-	22,200	-	22,200	-	-
1324	โฉนด	298	9588	ต.ศรีโพธิ์เงิน	1	8	0	66	3266	175	571,550	-	-	-	-	-	-	-	-	-	-	-	571,550	-	571,550	-	-
1325	โฉนด	1298	9592	ต.ศรีโพธิ์เงิน	1	0	0	79	79	225	17,775	-	-	-	-	-	-	-	-	-	-	-	17,775	-	17,775	-	-
1326	โฉนด	1296	9593	ต.ศรีโพธิ์เงิน	1	3	0	82	1282	225	288,450	-	-	-	-	-	-	-	-	-	-	-	288,450	-	288,450	-	-
1327	โฉนด	1496	9594	ต.ศรีโพธิ์เงิน	2	1	3	5	705	450	317,250	36	100-บ้านพักอาศัย 1ชั้น	ไม้	2	39	100	6,750	263,250	5	39,488	223,763	541,013	-	541,013	-	-
1328	โฉนด	1293	9595	ต.ศรีโพธิ์เงิน	2	0	0	75	75	600	45,000	-	-	-	-	-	-	-	-	-	-	-	45,000	-	45,000	-	-

หมายเหตุ : ลักษณะการใช้ประโยชน์ ๑. ประกอบเกษตรกรรม

๒. อยู่อาศัย

๓. อื่นๆ

๔. ทิ้งไว้ว่างเปล่าหรือไม่ได้ทำประโยชน์ตามควรแก่สภาพ

๕. ใช้ประโยชน์หลายประเภท

ราคาประเมินทุนทรัพย์ของที่ดินและสิ่งปลูกสร้าง

เทศบาลตำบลศรีโพธิ์เงิน อำเภอ ป่าแดด จังหวัด เชียงราย

ที่	ประเภทที่ดิน	หน้าสำรวจ	เลขที่	สถานที่ตั้ง(หมู่ที่/ชุมชน/ตำบล)	ลักษณะการใช้ประโยชน์	ราคาประเมินทุนทรัพย์ของที่ดิน						คำนวณราคาประเมินทุนทรัพย์ของสิ่งปลูกสร้าง										รวมราคาประเมินของที่ดินและสิ่งปลูกสร้าง (บาท)	ราคาประเมินของที่ดินและสิ่งปลูกสร้างตามสัดส่วนการใช้ประโยชน์ (บาท)	หักมูลค่าฐานภาษีที่ได้รับยกเว้น (บาท)	คงเหลือราคาประเมินทุนทรัพย์ที่ต้องเสียภาษี (บาท)	อัตราภาษี (ร้อยละ)	
						จำนวนเนื้อที่ดิน			จำนวนเป็นตารางวา	ราคาประเมินต่อตารางวา (บาท)	รวมราคาประเมินที่ดิน (บาท)	ที่	ประเภทสิ่งปลูกสร้าง	ลักษณะสิ่งปลูกสร้าง	ลักษณะการใช้ประโยชน์	ขนาดพื้นที่สิ่งปลูกสร้าง (ตารางเมตร)	คิดเป็นสัดส่วนตามการใช้ประโยชน์ (ร้อยละ)	ราคาประเมินต่อตารางเมตร (บาท)	รวมราคาสิ่งปลูกสร้าง (บาท)	ค่าเสื่อม							ราคาประเมินหลังหักค่าเสื่อม (บาท)
						ไร่	งาน	ตร.ว.												อายุโรงเรือน (ปี)	คิดเป็นค่าเสื่อม (บาท)						
1329	โฉนด	829	9596	ต.ศรีโพธิ์เงิน	2	0	3	41	341	600	204,600	364	100-บ้านพักอาศัย 1ชั้น	ตึก	2	175.5	100	6,750	1,184,625	7	82,924	1,101,701	1,306,301	-	1,306,301	-	-
												365	100-บ้านพักอาศัย 1ชั้น	ตึก	2	96	100	6,750	648,000	7	45,360	602,640	602,640	-	602,640	-	-
1330	โฉนด	830	9597	ต.ศรีโพธิ์เงิน	2	0	0	29	29	600	17,400	-	-	-	-	-	-	-	-	-	-	-	17,400	-	17,400	-	-
1331	โฉนด	934	9598	ต.ศรีโพธิ์เงิน	1	6	0	4	2404	175	420,700	-	-	-	-	-	-	-	-	-	-	-	420,700	-	420,700	-	-
1332	โฉนด	674	9599	ต.ศรีโพธิ์เงิน	1	2	2	73	1073	175	187,775	-	-	-	-	-	-	-	-	-	-	-	187,775	-	187,775	-	-
1333	โฉนด	1410	9600	ต.ศรีโพธิ์เงิน	1	2	3	88	1188	175	207,900	-	-	-	-	-	-	-	-	-	-	-	207,900	-	207,900	-	-
1334	โฉนด	1288	9601	ต.ศรีโพธิ์เงิน	1	4	3	90	1990	175	348,250	-	-	-	-	-	-	-	-	-	-	-	348,250	-	348,250	-	-
1335	โฉนด	1424	9602	ต.ศรีโพธิ์เงิน	1	4	1	82	1782	175	311,850	-	-	-	-	-	-	-	-	-	-	-	311,850	-	311,850	-	-
1336	โฉนด	1	9686	ต.ศรีโพธิ์เงิน	1	4	1	2	1702	225	382,950	-	-	-	-	-	-	-	-	-	-	-	382,950	-	382,950	-	-

หมายเหตุ : ลักษณะการใช้ประโยชน์ ๑. ประกอบเกษตรกรรม

๒. อยู่อาศัย

๓. อื่นๆ

๔. ทิ้งไว้ว่างเปล่าหรือไม่ได้ทำประโยชน์ตามควรแก่สภาพ

๕. ใช้ประโยชน์หลายประเภท

ราคาประเมินทุนทรัพย์ของที่ดินและสิ่งปลูกสร้าง

ภ.ด.ส. ๑

เทศบาลตำบลศรีโพธิ์เงิน อำเภอ ป่าแดด จังหวัด เชียงราย

หน้าที 164 จาก 242

ที่	ประเภทที่ดิน	หน้าสำรวจ	เลขที่	สถานที่ตั้ง(หมู่ที่/ชุมชน/ตำบล)	ลักษณะการใช้ประโยชน์	ราคาประเมินทุนทรัพย์ของที่ดิน					คำนวณราคาประเมินทุนทรัพย์ของสิ่งปลูกสร้าง										รวมราคาประเมินของที่ดินและสิ่งปลูกสร้าง (บาท)	ราคาประเมินของที่ดินและสิ่งปลูกสร้างตามสัดส่วนการใช้ประโยชน์ (บาท)	หักมูลค่าฐานภาษีที่ได้รับยกเว้น (บาท)	คงเหลือราคาประเมินทุนทรัพย์ที่ต้องเสียภาษี (บาท)	อัตราภาษี (ร้อยละ)		
						จำนวนเนื้อที่ดิน			จำนวนเป็นตารางวา	ราคาประเมินต่อตารางวา (บาท)	รวมราคาประเมินที่ดิน (บาท)	ที่	ประเภทสิ่งปลูกสร้าง	ลักษณะสิ่งปลูกสร้าง	ลักษณะการใช้ประโยชน์	ขนาดพื้นที่สิ่งปลูกสร้าง (ตารางเมตร)	คิดเป็นสัดส่วนตามการใช้ประโยชน์ (ร้อยละ)	ราคาประเมินต่อตารางเมตร (บาท)	รวมราคาสิ่งปลูกสร้าง (บาท)	ค่าเสื่อม						ราคาประเมินหลังหักค่าเสื่อม (บาท)	
						ไร่	งาน	ตร.ว.												อายุโรงเรือน (ปี)							คิดเป็นค่าเสื่อม (บาท)
1337	โฉนด	2	9711	ต.ศรีโพธิ์เงิน	1	3	0	54	1254	175	219,450	-	-	-	-	-	-	-	-	-	219,450	-	219,450	-	-		
1338	โฉนด	3	9712	ต.ศรีโพธิ์เงิน	1	3	0	78	1278	175	223,650	-	-	-	-	-	-	-	-	-	223,650	-	223,650	-	-		
1339	โฉนด	4	9713	ต.ศรีโพธิ์เงิน	1	2	3	36	1136	175	198,800	-	-	-	-	-	-	-	-	-	198,800	-	198,800	-	-		
1340	โฉนด	2261	9714	ต.ศรีโพธิ์เงิน	1	5	3	44	2344	225	527,400	-	-	-	-	-	-	-	-	-	527,400	-	527,400	-	-		
1341	โฉนด	6	9884	ต.ศรีโพธิ์เงิน	2	0	1	4	104	600	62,400	36	100- บ้านพักอาศัย 2ชั้น	ครึ่งตึก/ ครึ่งไม้	2	154	100	6,750	1,039,500	41	441,788	597,713	660,113	-	660,113	-	-
1342	โฉนด	7	9885	ต.ศรีโพธิ์เงิน	2	0	0	24	24	600	14,400	-	-	-	-	-	-	-	-	-	14,400	-	14,400	-	-		
1343	โฉนด	3788	10003	ต.ศรีโพธิ์เงิน	1	54	2	55	21855	150	3,278,250	-	-	-	-	-	-	-	-	-	3,278,250	-	3,278,250	-	-		
1344	โฉนด	9	10126	ต.ศรีโพธิ์เงิน	2	0	1	55.1	155.1	600	93,060	36	100- บ้านพักอาศัย 2ชั้น	ครึ่งตึก/ ครึ่งไม้	2	212	100	6,750	1,431,000	13	601,020	829,980	923,040	-	923,040	-	-
1345	โฉนด	1232	10192	ต.ศรีโพธิ์เงิน	2	0	0	36	36	600	21,600	-	-	-	-	-	-	-	-	-	21,600	-	21,600	-	-		

หมายเหตุ : ลักษณะการใช้ประโยชน์ ๑. ประกอบเกษตรกรรม

๒. อยู่อาศัย

๓. อื่นๆ

๔. ทิ้งไว้ว่างเปล่าหรือไม่ได้ทำประโยชน์ตามควรแก่สภาพ

๕. ใช้ประโยชน์หลายประเภท

ราคาประเมินทุนทรัพย์ของที่ดินและสิ่งปลูกสร้าง

ภ.ด.ส. ๑

เทศบาลตำบลศรีโพธิ์เงิน อำเภอ ป่าแดด จังหวัด เชียงราย

หน้าที 165 จาก 242

ที่	ประเภทที่ดิน	หน้าสำรวจ	เลขที่	สถานที่ตั้ง(หมู่ที่/ชุมชน/ตำบล)	ลักษณะการใช้ประโยชน์	ราคาประเมินทุนทรัพย์ของที่ดิน						คำนวณราคาประเมินทุนทรัพย์ของสิ่งปลูกสร้าง										รวมราคาประเมินของที่ดินและสิ่งปลูกสร้าง (บาท)	ราคาประเมินของที่ดินและสิ่งปลูกสร้างตามสัดส่วนการใช้ประโยชน์ (บาท)	หักมูลค่าฐานภาษีที่ได้รับยกเว้น (บาท)	คงเหลือราคาประเมินที่ต้องเสียภาษี (บาท)	อัตราภาษี (ร้อยละ)	
						จำนวนเนื้อที่ดิน			จำนวนเป็นตารางวา	ราคาประเมินต่อตารางวา (บาท)	รวมราคาประเมินที่ดิน (บาท)	ที่	ประเภทสิ่งปลูกสร้าง	ลักษณะสิ่งปลูกสร้าง	ลักษณะการใช้ประโยชน์	ขนาดพื้นที่สิ่งปลูกสร้าง (ตารางเมตร)	คิดเป็นสัดส่วนตามการใช้ประโยชน์ (ร้อยละ)	ราคาประเมินต่อตารางเมตร (บาท)	รวมราคาสิ่งปลูกสร้าง (บาท)	ค่าเสื่อม							ราคาประเมินหลังหักค่าเสื่อม (บาท)
						ไร่	งาน	ตร.ว.												อายุโรงเรือน (ปี)	คิดเป็นค่าเสื่อม (บาท)						
1346	โฉนด	2263	10193	ต.ศรีโพธิ์เงิน	2	0	3	21	321	450	144,450	368	100-บ้านพักอาศัย 1ชั้น	ตึก	2	132	100	6,750	891,000	5	35,640	855,360	999,810	-	999,810	-	-
												369	100-บ้านพักอาศัย 1ชั้น	ตึก	2	155	100	6,750	1,046,250	37	627,750	418,500	418,500	-	418,500	-	-
1347	โฉนด	10	10291	ต.โรงช้าง	1	2	1	72	972	225	218,700		-	-	-	-	-	-	-	-	-	-	218,700	-	218,700	-	-
1348	โฉนด	11	10316	ต.ศรีโพธิ์เงิน	2	2	0	25	825	225	185,625	370	100-บ้านพักอาศัย 1ชั้น	ตึก	2	104	100	6,750	702,000	33	379,080	322,920	508,545	-	508,545	-	-
												371	100-บ้านพักอาศัย 1ชั้น	ตึก	2	300	100	6,750	2,025,000	8	141,750	1,883,250	1,883,250	-	1,883,250	-	-
												372	504-โรงจอดรถ 1ชั้น	ตึก	2	64	100	2,650	169,600	33	91,584	78,016	78,016	-	78,016	-	-
1349	โฉนด	12	10354	ต.ศรีโพธิ์เงิน	2	0	1	43	143	300	42,900		-	-	-	-	-	-	-	-	-	-	42,900	-	42,900	-	-
1350	โฉนด	13	10368	ต.ศรีโพธิ์เงิน	2	0	1	45	145	600	87,000	373	100-บ้านพักอาศัย 2ชั้น	ครึ่งตึก/ครึ่งไม้	2	98	100	6,750	661,500	37	281,138	380,363	467,363	-	467,363	-	-
1351	โฉนด	14	10369	ต.ศรีโพธิ์เงิน	1	0	1	63	163	600	97,800		-	-	-	-	-	-	-	-	-	-	97,800	-	97,800	-	-

หมายเหตุ : ลักษณะการใช้ประโยชน์ ๑. ประกอบเกษตรกรรม

๒. อยู่อาศัย

๓. อื่นๆ

๔. ทิ้งไว้ว่างเปล่าหรือไม่ได้ทำประโยชน์ตามควรแก่สภาพ

๕. ใช้ประโยชน์หลายประเภท

ราคาประเมินทุนทรัพย์ของที่ดินและสิ่งปลูกสร้าง

เทศบาลตำบลศรีโพธิ์เงิน อำเภอ ป่าแดด จังหวัด เชียงราย

ที่	ประเภทที่ดิน	หน้าสำรวจ	เลขที่	สถานที่ตั้ง(หมู่ที่/ชุมชน/ตำบล)	ลักษณะการใช้ประโยชน์	ราคาประเมินทุนทรัพย์ของที่ดิน						คำนวณราคาประเมินทุนทรัพย์ของสิ่งปลูกสร้าง										รวมราคาประเมินของที่ดินและสิ่งปลูกสร้าง (บาท)	ราคาประเมินของที่ดินและสิ่งปลูกสร้างตามสัดส่วนการใช้ประโยชน์ (บาท)	หักมูลค่าฐานภาษีที่ได้รับยกเว้น (บาท)	คงเหลือราคาประเมินที่ต้องเสียภาษี (บาท)	อัตราภาษี (ร้อยละ)	
						จำนวนเนื้อที่ดิน			จำนวนเป็นตารางวา	ราคาประเมินต่อตารางวา (บาท)	รวมราคาประเมินที่ดิน (บาท)	ที่	ประเภทสิ่งปลูกสร้าง	ลักษณะสิ่งปลูกสร้าง	ลักษณะการใช้ประโยชน์	ขนาดพื้นที่สิ่งปลูกสร้าง (ตารางเมตร)	คิดเป็นสัดส่วนตามการใช้ประโยชน์ (ร้อยละ)	ราคาประเมินต่อตารางเมตร (บาท)	รวมราคาสิ่งปลูกสร้าง (บาท)	ค่าเสื่อม							ราคาประเมินหลังหักค่าเสื่อม (บาท)
						ไร่	งาน	ตร.ว.												อายุโรงเรือน (ปี)	คิดเป็นค่าเสื่อม (บาท)						
1352	โฉนด	15	10388	ต.ศรีโพธิ์เงิน	2	0	2	84.1	284.1	300	85,230	374	100-บ้านพักอาศัย 2ชั้น	ครึ่งตึก/ครึ่งไม้	2	152	100	6,750	1,026,000	9	133,380	892,620	977,850	-	977,850	-	-
1353	โฉนด	16	10396	ต.ศรีโพธิ์เงิน	1	0	0	94	94	300	28,200		-	-	-	-	-	-	-	-	-	-	28,200	-	28,200	-	-
1354	โฉนด	17	10410	ต.ศรีโพธิ์เงิน	1	3	1	20	1320	225	297,000		-	-	-	-	-	-	-	-	-	-	297,000	-	297,000	-	-
1355	โฉนด	18	10429	ต.ศรีโพธิ์เงิน	4	2	0	20	820	450	369,000		-	-	-	-	-	-	-	-	-	-	369,000	-	-	369,000	0.3
1356	โฉนด	19	10430	ต.ศรีโพธิ์เงิน	4	4	0	15	1615	450	726,750		-	-	-	-	-	-	-	-	-	-	726,750	-	-	726,750	0.3
1357	โฉนด	20	10431	ต.ศรีโพธิ์เงิน	4	1	3	94	794	450	357,300		-	-	-	-	-	-	-	-	-	-	357,300	-	-	357,300	0.3
1358	โฉนด	21	10466	ต.ศรีโพธิ์เงิน	2	2	0	86	886	225	199,350	375	100-บ้านพักอาศัย 1ชั้น	ตึก	2	135	100	6,750	911,250	10	91,125	820,125	1,019,475	-	1,019,475	-	-
1359	โฉนด	22	10467	ต.ศรีโพธิ์เงิน	2	0	3	80	380	300	114,000	376	100-บ้านพักอาศัย 1ชั้น	ตึก	2	96	100	6,750	648,000	3	19,440	628,560	742,560	-	742,560	-	-
												377	100-บ้านพักอาศัย 1ชั้น	ครึ่งตึก/ครึ่งไม้	2	60.76	100	6,750	410,130	32	348,611	61,520	61,520	-	61,520	-	-

หมายเหตุ : ลักษณะการใช้ประโยชน์ ๑. ประกอบเกษตรกรรม

๒. อยู่อาศัย

๓. อื่นๆ

๔. ทิ้งไว้ว่างเปล่าหรือไม่ได้ทำประโยชน์ตามควรแก่สภาพ

๕. ใช้ประโยชน์หลายประเภท

ราคาประเมินทุนทรัพย์ของที่ดินและสิ่งปลูกสร้าง

เทศบาลตำบลศรีโพธิ์เงิน อำเภอ ป่าแดด จังหวัด เชียงราย

ที่	ประเภทที่ดิน	หน้าสำรวจ	เลขที่	สถานที่ตั้ง(หมู่ที่/ชุมชน/ตำบล)	ลักษณะการใช้ประโยชน์	ราคาประเมินทุนทรัพย์ของที่ดิน						คำนวณราคาประเมินทุนทรัพย์ของสิ่งปลูกสร้าง										รวมราคาประเมินของที่ดินและสิ่งปลูกสร้าง (บาท)	ราคาประเมินของที่ดินและสิ่งปลูกสร้างตามสัดส่วนการใช้ประโยชน์ (บาท)	หักมูลค่าฐานภาษีที่ได้รับยกเว้น (บาท)	คงเหลือราคาประเมินที่ต้องเสียภาษี (บาท)	อัตราภาษี (ร้อยละ)		
						จำนวนเนื้อที่ดิน			จำนวนเป็นตารางวา	ราคาประเมินต่อตารางวา (บาท)	รวมราคาประเมินที่ดิน (บาท)	ที่	ประเภทสิ่งปลูกสร้าง	ลักษณะสิ่งปลูกสร้าง	ลักษณะการใช้ประโยชน์	ขนาดพื้นที่สิ่งปลูกสร้าง (ตารางเมตร)	คิดเป็นสัดส่วนตามการใช้ประโยชน์ (ร้อยละ)	ราคาประเมินต่อตารางเมตร (บาท)	รวมราคาสิ่งปลูกสร้าง (บาท)	ค่าเสื่อม							ราคาประเมินหลังหักค่าเสื่อม (บาท)	
						ไร่	งาน	ตร.ว.												อายุโรงเรือน (ปี)	คิดเป็นค่าเสื่อม (บาท)							
1368	โฉนด	31	10644	ต.ศรีโพธิ์เงิน	2	0	0	83	83	300	24,900	383	100-บ้านพักอาศัย 2ชั้น	ครึ่งตึก/ครึ่งไม้	2	227.5	100	6,750	1,535,625	27	652,641	882,984	907,884	-	907,884	-	-	
1369	โฉนด	1231	10673	ต.ศรีโพธิ์เงิน	2	0	1	72	172	300	51,600	384	100-บ้านพักอาศัย 1ชั้น	ตึก	2	100	100	6,750	675,000	4	27,000	648,000	699,600	-	699,600	-	-	
1370	โฉนด	33	10750	ต.ศรีโพธิ์เงิน	1	4	1	15	1715	225	385,875	-	-	-	-	-	-	-	-	-	-	-	385,875	-	385,875	-	-	
1371	โฉนด	34	10797	ต.ศรีโพธิ์เงิน	1	6	1	37	2537	175	443,975	-	-	-	-	-	-	-	-	-	-	-	-	443,975	-	443,975	-	-
1372	โฉนด	35	10927	ต.ศรีโพธิ์เงิน	2	0	2	4	204	300	61,200	385	100-บ้านพักอาศัย 1ชั้น	ตึก	2	96	100	6,750	648,000	5	32,400	615,600	676,800	-	676,800	-	-	
1373	โฉนด	36	10928	ต.ศรีโพธิ์เงิน	2	0	1	72	172	300	51,600	386	100-บ้านพักอาศัย 1ชั้น	ตึก	2	72	100	6,750	486,000	23	165,240	320,760	372,360	-	372,360	-	-	
1374	โฉนด	37	10929	ต.ศรีโพธิ์เงิน	2	0	2	97	297	300	89,100	387	100-บ้านพักอาศัย 2ชั้น	ครึ่งตึก/ครึ่งไม้	2	210	100	6,750	1,417,500	12	269,325	1,148,175	1,237,275	-	1,237,275	-	-	
1375	โฉนด	38	10930	ต.ศรีโพธิ์เงิน	2	0	3	3	303	300	90,900	388	100-บ้านพักอาศัย 1ชั้น	ไม้	2	220	100	6,750	1,485,000	13	816,750	668,250	759,150	-	759,150	-	-	
1376	โฉนด	39	10931	ต.ศรีโพธิ์เงิน	2	0	1	68	168	300	50,400	389	100-บ้านพักอาศัย 1ชั้น	ไม้	2	220	100	6,750	425,250	13	25,515	399,735	450,135	-	450,135	-	-	

หมายเหตุ : ลักษณะการใช้ประโยชน์ ๑. ประกอบเกษตรกรรม

๒. อยู่อาศัย

๓. อื่นๆ

๔. ที่ว่างเปล่าหรือไม่ได้ทำประโยชน์ตามควรแก่สภาพ

๕. ใช้ประโยชน์หลายประเภท

ราคาประเมินทุนทรัพย์ของที่ดินและสิ่งปลูกสร้าง

เทศบาลตำบลศรีโพธิ์เงิน อำเภอ ป่าแดด จังหวัด เชียงราย

ที่	ประเภทที่ดิน	หน้าสำรวจ	เลขที่	สถานที่ตั้ง(หมู่ที่/ชุมชน/ตำบล)	ลักษณะการใช้ประโยชน์	ราคาประเมินทุนทรัพย์ของที่ดิน						คำนวณราคาประเมินทุนทรัพย์ของสิ่งปลูกสร้าง										รวมราคาประเมินของที่ดินและสิ่งปลูกสร้าง (บาท)	ราคาประเมินของที่ดินและสิ่งปลูกสร้างตามสัดส่วนการใช้ประโยชน์ (บาท)	หักมูลค่าฐานภาษีที่ได้รับยกเว้น (บาท)	คงเหลือราคาประเมินที่ต้องเสียภาษี (บาท)	อัตราภาษี (ร้อยละ)	
						จำนวนเนื้อที่ดิน			จำนวนเป็นตารางวา	ราคาประเมินต่อตารางวา (บาท)	รวมราคาประเมินที่ดิน (บาท)	ที่	ประเภทสิ่งปลูกสร้าง	ลักษณะสิ่งปลูกสร้าง	ลักษณะการใช้ประโยชน์	ขนาดพื้นที่สิ่งปลูกสร้าง (ตารางเมตร)	คิดเป็นสัดส่วนตามการใช้ประโยชน์ (ร้อยละ)	ราคาประเมินต่อตารางเมตร (บาท)	รวมราคาสิ่งปลูกสร้าง (บาท)	ค่าเสื่อม							ราคาประเมินหลังหักค่าเสื่อม (บาท)
						ไร่	งาน	ตร.ว.												อายุโรงเรือน (ปี)	คิดเป็นค่าเสื่อม (บาท)						
1377	โฉนด	40	11177	ต.ศรีโพธิ์เงิน	1	2	2	35	1035	225	232,875	-	-	-	-	-	-	-	-	-	-	232,875	-	232,875	-	-	
1378	โฉนด	41	11214	ต.ศรีโพธิ์เงิน	2	0	2	9	209	600	125,400	390	100-บ้านพักอาศัย 1ชั้น	ตึก	2	131.25	100	6,750	885,938	8	70,875	815,063	940,463	-	940,463	-	-
1379	โฉนด	42	11250	ต.ศรีโพธิ์เงิน	2	0	0	91	91	300	27,300	391	100-บ้านพักอาศัย 2ชั้น	ครึ่งตึก/ครึ่งไม้	2	132	100	6,750	891,000	51	757,350	133,650	160,950	-	160,950	-	-
1380	โฉนด	43	11322	ต.ศรีโพธิ์เงิน	1	19	3	5	7905	225	1,778,625	-	-	-	-	-	-	-	-	-	-	1,778,625	-	1,778,625	-	-	
1381	โฉนด	44	11323	ต.ศรีโพธิ์เงิน	1	13	3	74	5574	225	1,254,150	-	-	-	-	-	-	-	-	-	-	1,254,150	-	1,254,150	-	-	
1382	โฉนด	1639	11347	ต.ศรีโพธิ์เงิน	1	9	3	0	3900	150	585,000	-	-	-	-	-	-	-	-	-	-	585,000	-	585,000	-	-	
1383	โฉนด	1640	11348	ต.ศรีโพธิ์เงิน	1	10	0	3	4003	150	600,450	-	-	-	-	-	-	-	-	-	-	600,450	-	600,450	-	-	
1384	โฉนด	45	11403	ต.ศรีโพธิ์เงิน	2	0	2	35.6	235.6	600	141,360	-	-	-	-	-	-	-	-	-	-	141,360	-	141,360	-	-	
1385	โฉนด	46	11404	ต.ศรีโพธิ์เงิน	2	0	0	52	52	600	31,200	-	-	-	-	-	-	-	-	-	-	31,200	-	31,200	-	-	

หมายเหตุ : ลักษณะการใช้ประโยชน์ ๑. ประกอบเกษตรกรรม

๒. อยู่อาศัย

๓. อื่นๆ

๔. ทิ้งไว้ว่างเปล่าหรือไม่ได้ทำประโยชน์ตามควรแก่สภาพ

๕. ใช้ประโยชน์หลายประเภท

ราคาประเมินทุนทรัพย์ของที่ดินและสิ่งปลูกสร้าง

ภ.ด.ส. ๑

เทศบาลตำบลศรีโพธิ์เงิน อำเภอ ป่าแดด จังหวัด เชียงราย

หน้า 170 จาก 242

ที่	ประเภทที่ดิน	หน้าสำรวจ	เลขที่	สถานที่ตั้ง(หมู่ที่/ชุมชน/ตำบล)	ลักษณะการใช้ประโยชน์	ราคาประเมินทุนทรัพย์ของที่ดิน						คำนวณราคาประเมินทุนทรัพย์ของสิ่งปลูกสร้าง										รวมราคาประเมินของที่ดินและสิ่งปลูกสร้าง (บาท)	ราคาประเมินของที่ดินและสิ่งปลูกสร้างตามสัดส่วนการใช้ประโยชน์ (บาท)	หักมูลค่าฐานภาษีที่ได้รับยกเว้น (บาท)	คงเหลือราคาประเมินที่ต้องเสียภาษี (บาท)	อัตราภาษี (ร้อยละ)	
						จำนวนเนื้อที่ดิน			จำนวนเป็นตารางวา	ราคาประเมินต่อตารางวา (บาท)	รวมราคาประเมินที่ดิน (บาท)	ที่	ประเภทสิ่งปลูกสร้าง	ลักษณะสิ่งปลูกสร้าง	ลักษณะการใช้ประโยชน์	ขนาดพื้นที่สิ่งปลูกสร้าง (ตารางเมตร)	คิดเป็นสัดส่วนตามการใช้ประโยชน์ (ร้อยละ)	ราคาประเมินต่อตารางเมตร (บาท)	รวมราคาสิ่งปลูกสร้าง (บาท)	ค่าเสื่อม							ราคาประเมินหลังหักค่าเสื่อม (บาท)
						ไร่	งาน	ตร.ว.												อายุโรงเรือน (ปี)	คิดเป็นค่าเสื่อม (บาท)						
1386	โฉนด	47	11405	ต.ศรีโพธิ์เงิน	2	0	1	9	109	300	32,700	392	100-บ้านพักอาศัย 1ชั้น	ตึก	2	69	100	6,750	465,750	4	13,973	451,778	484,478	-	-	484,478	0.02
1387	โฉนด	48	11406	ต.ศรีโพธิ์เงิน	1	0	1	9	109	300	32,700		-	-	-	-	-	-	-	-	-	-	32,700	-	32,700	-	-
1388	โฉนด	49	11407	ต.ศรีโพธิ์เงิน	2	0	2	10	210	300	63,000	393	100-บ้านพักอาศัย 12ชั้น	ครึ่งตึก/ครึ่งไม้	2	184	100	6,750	1,242,000	32	87,956	1,154,044	1,217,044	-	1,217,044	-	-
1389	โฉนด	50	11408	ต.ศรีโพธิ์เงิน	2	1	0	35	435	450	195,750	394	100-บ้านพักอาศัย 1ชั้น	ตึก	2	36	100	6,750	243,000	5	7,290	235,710	431,460	-	431,460	-	-
1390	โฉนด	51	11409	ต.ศรีโพธิ์เงิน	2	2	1	78	978	300	293,400	395	100-บ้านพักอาศัย 2ชั้น	ตึก	2	340	100	6,750	2,295,000	14	321,300	1,973,700	2,267,100	-	2,267,100	-	-
1391	โฉนด	52	11450	ต.ศรีโพธิ์เงิน	2	1	0	63	463	300	138,900	396	100-บ้านพักอาศัย 2ชั้น	ครึ่งตึก/ครึ่งไม้	2	137.5	100	6,750	928,125	37	394,453	533,672	672,572	-	672,572	-	-
1392	โฉนด	53	11451	ต.ศรีโพธิ์เงิน	1	0	2	29	229	300	68,700		-	-	-	-	-	-	-	-	-	-	68,700	-	68,700	-	-
1393	โฉนด	54	11452	ต.ศรีโพธิ์เงิน	2	1	0	16	416	300	124,800	397	100-บ้านพักอาศัย 1ชั้น	ตึก	2	60	100	6,750	405,000	7	24,300	380,700	505,500	-	505,500	-	-
												398	100-บ้านพักอาศัย 1ชั้น	ตึก	2	78	100	6,750	526,500	28	231,660	294,840	294,840	-	294,840	-	-

หมายเหตุ : ลักษณะการใช้ประโยชน์ ๑. ประกอบเกษตรกรรม

๒. อยู่อาศัย

๓. อื่นๆ

๔. ที่ว่างเปล่าหรือไม่ได้ทำประโยชน์ตามควรแก่สภาพ

๕. ใช้ประโยชน์หลายประเภท

ราคาประเมินทุนทรัพย์ของที่ดินและสิ่งปลูกสร้าง

เทศบาลตำบลศรีโพธิ์เงิน อำเภอ ป่าแดด จังหวัด เชียงราย

ที่	ประเภทที่ดิน	หน้าสำรวจ	เลขที่	สถานที่ตั้ง(หมู่ที่/ชุมชน/ตำบล)	ลักษณะการใช้ประโยชน์	ราคาประเมินทุนทรัพย์ของที่ดิน						คำนวณราคาประเมินทุนทรัพย์ของสิ่งปลูกสร้าง										รวมราคาประเมินของที่ดินและสิ่งปลูกสร้าง (บาท)	ราคาประเมินของที่ดินและสิ่งปลูกสร้างตามสัดส่วนการใช้ประโยชน์ (บาท)	หักมูลค่าฐานภาษีที่ได้รับยกเว้น (บาท)	คงเหลือราคาประเมินที่ต้องเสียภาษี (บาท)	อัตราภาษี (ร้อยละ)	
						จำนวนเนื้อที่ดิน			จำนวนเป็นตารางวา	ราคาประเมินต่อตารางวา (บาท)	รวมราคาประเมินที่ดิน (บาท)	ที่	ประเภทสิ่งปลูกสร้าง	ลักษณะสิ่งปลูกสร้าง	ลักษณะการใช้ประโยชน์	ขนาดพื้นที่สิ่งปลูกสร้าง (ตารางเมตร)	คิดเป็นสัดส่วนตามการใช้ประโยชน์ (ร้อยละ)	ราคาประเมินต่อตารางเมตร (บาท)	รวมราคาสิ่งปลูกสร้าง (บาท)	ค่าเสื่อม							ราคาประเมินหลังหักค่าเสื่อม (บาท)
						ไร่	งาน	ตร.ว.												อายุโรงเรือน (ปี)	คิดเป็นค่าเสื่อม (บาท)						
1394	โฉนด	55	11496	ต.ศรีโพธิ์เงิน	2	0	1	21	121	300	36,300	399	100-บ้านพักอาศัย 1ชั้น	ไม้	2	60	100	6,750	405,000	30	376,650	28,350	64,650	-	64,650	-	-
1395	โฉนด	56	11497	ต.ศรีโพธิ์เงิน	1	0	1	1	101	300	30,300		-	-	-	-	-	-	-	-	-	-	30,300	-	30,300	-	-
1396	โฉนด	57	11498	ต.ศรีโพธิ์เงิน	2	0	1	0.3	100.3	300	30,090	400	100-บ้านพักอาศัย 1ชั้น	ไม้	2	91	100	6,750	614,250	14	368,550	245,700	275,790	-	-	275,790	0.02
1397	โฉนด	58	11629	ต.ศรีโพธิ์เงิน	1	0	0	87	87	300	26,100		-	-	-	-	-	-	-	-	-	-	26,100	-	26,100	-	-
1398	โฉนด	59	11630	ต.ศรีโพธิ์เงิน	2	0	1	2	102	300	30,600	401	100-บ้านพักอาศัย 1ชั้น	ตึก	2	153	100	6,750	1,032,750	7	72,293	960,458	991,058	-	991,058	-	-
1399	โฉนด	60	11631	ต.ศรีโพธิ์เงิน	2	0	1	56	156	300	46,800	402	100-บ้านพักอาศัย 2ชั้น	ครึ่งตึก/ครึ่งไม้	2	264.5	100	6,750	1,785,375	12	339,221	1,446,154	1,492,954	-	1,492,954	-	-
1400	โฉนด	62	11633	ต.ศรีโพธิ์เงิน	1	0	0	98	98	175	17,150		-	-	-	-	-	-	-	-	-	-	17,150	-	17,150	-	-
1401	โฉนด	63	11634	ต.ศรีโพธิ์เงิน	1	0	1	98	198	300	59,400		-	-	-	-	-	-	-	-	-	-	59,400	-	59,400	-	-
1402	โฉนด	64	11635	ต.ศรีโพธิ์เงิน	2	0	2	36	236	225	53,100	403	100-บ้านพักอาศัย 1ชั้น	ตึก	2	133	100	6,750	897,750	3	26,933	870,818	923,918	-	923,918	-	-

หมายเหตุ : ลักษณะการใช้ประโยชน์ ๑. ประกอบเกษตรกรรม

๒. อยู่อาศัย

๓. อื่นๆ

๔. ที่ว่างเปล่าหรือไม่ได้ทำประโยชน์ตามควรแก่สภาพ

๕. ใช้ประโยชน์หลายประเภท

ราคาประเมินทุนทรัพย์ของที่ดินและสิ่งปลูกสร้าง

ภ.ด.ส. ๑

เทศบาลตำบลศรีโพธิ์เงิน อำเภอ ป่าแดด จังหวัด เชียงราย

หน้า 172 จาก 242

ที่	ประเภทที่ดิน	หน้าสำรวจ	เลขที่	สถานที่ตั้ง(หมู่ที่/ชุมชน/ตำบล)	ลักษณะการใช้ประโยชน์	ราคาประเมินทุนทรัพย์ของที่ดิน						คำนวณราคาประเมินทุนทรัพย์ของสิ่งปลูกสร้าง										รวมราคาประเมินของที่ดินและสิ่งปลูกสร้าง (บาท)	ราคาประเมินของที่ดินและสิ่งปลูกสร้างตามสัดส่วนการใช้ประโยชน์ (บาท)	หักมูลค่าฐานภาษีที่ได้รับยกเว้น (บาท)	คงเหลือราคาประเมินที่ต้องเสียภาษี (บาท)	อัตราภาษี (ร้อยละ)	
						จำนวนเนื้อที่ดิน			จำนวนเป็นตารางวา	ราคาประเมินต่อตารางวา (บาท)	รวมราคาประเมินที่ดิน (บาท)	ที่	ประเภทสิ่งปลูกสร้าง	ลักษณะสิ่งปลูกสร้าง	ลักษณะการใช้ประโยชน์	ขนาดพื้นที่สิ่งปลูกสร้าง (ตารางเมตร)	คิดเป็นสัดส่วนตามการใช้ประโยชน์ (ร้อยละ)	ราคาประเมินต่อตารางเมตร (บาท)	รวมราคาสิ่งปลูกสร้าง (บาท)	ค่าเสื่อม							ราคาประเมินหลังหักค่าเสื่อม (บาท)
						ไร่	งาน	ตร.ว.												อายุโรงเรือน (ปี)	คิดเป็นค่าเสื่อม (บาท)						
1403	โฉนด	65	11636	ต.ศรีโพธิ์เงิน	2	0	0	61	61	225	13,725	404	100-บ้านพักอาศัย 2ชั้น	ครึ่งตึก/ครึ่งไม้	2	96	100	6,750	648,000	42	275,400	372,600	386,325	-	386,325	-	-
1404	โฉนด	66	11637	ต.ศรีโพธิ์เงิน	2	0	1	33	133	300	39,900		-	-	-	-	-	-	-	-	-	-	39,900	-	39,900	-	-
1405	โฉนด	67	11638	ต.ศรีโพธิ์เงิน	2	0	1	30	130	300	39,000	405	100-บ้านพักอาศัย 1ชั้น	ตึก	2	136	100	6,750	918,000	12	110,160	807,840	846,840	-	846,840	-	-
1406	โฉนด	68	11639	ต.ศรีโพธิ์เงิน	2	0	1	37	137	300	41,100	406	100-บ้านพักอาศัย 1ชั้น	ไม้	2	63.25	100	6,750	426,938	34	397,052	29,886	70,986	-	70,986	-	-
1407	โฉนด	69	11640	ต.ศรีโพธิ์เงิน	2	0	0	66	66	300	19,800	407	100-บ้านพักอาศัย 1ชั้น	ตึก	2	140	100	6,750	945,000	12	94,500	850,500	870,300	-	870,300	-	-
1408	โฉนด	70	11641	ต.ศรีโพธิ์เงิน	2	0	0	62	62	300	18,600		-	-	-	-	-	-	-	-	-	-	18,600	-	18,600	-	-
1409	โฉนด	71	11642	ต.ศรีโพธิ์เงิน	2	0	1	24	124	300	37,200	408	100-บ้านพักอาศัย 1ชั้น	ตึก	2	75	100	6,750	506,250	11	60,750	445,500	482,700	-	482,700	-	-
1410	โฉนด	72	11643	ต.ศรีโพธิ์เงิน	2	0	1	23	123	300	36,900	409	100-บ้านพักอาศัย 2ชั้น	ครึ่งตึก/ครึ่งไม้	2	162	100	6,750	1,093,500	5	54,675	1,038,825	1,075,725	-	1,075,725	-	-
1411	โฉนด	73	11644	ต.ศรีโพธิ์เงิน	2	0	1	2	102	300	30,600	410	100-บ้านพักอาศัย 1ชั้น	ตึก	2	78	100	6,750	526,500	33	284,310	242,190	272,790	-	272,790	-	-

หมายเหตุ : ลักษณะการใช้ประโยชน์ ๑. ประกอบเกษตรกรรม

๒. อยู่อาศัย

๓. อื่นๆ

๔. ที่ว่างเปล่าหรือไม่ได้ทำประโยชน์ตามควรแก่สภาพ

๕. ใช้ประโยชน์หลายประเภท

ราคาประเมินทุนทรัพย์ของที่ดินและสิ่งปลูกสร้าง

เทศบาลตำบลศรีโพธิ์เงิน อำเภอ ป่าแดด จังหวัด เชียงราย

ที่	ประเภทที่ดิน	หน้าสำรวจ	เลขที่	สถานที่ตั้ง(หมู่ที่/ชุมชน/ตำบล)	ลักษณะการใช้ประโยชน์	ราคาประเมินทุนทรัพย์ของที่ดิน						คำนวณราคาประเมินทุนทรัพย์ของสิ่งปลูกสร้าง										รวมราคาประเมินของที่ดินและสิ่งปลูกสร้าง (บาท)	ราคาประเมินของที่ดินและสิ่งปลูกสร้างตามสัดส่วนการใช้ประโยชน์ (บาท)	หักมูลค่าฐานภาษีที่ได้รับยกเว้น (บาท)	คงเหลือราคาประเมินทุนทรัพย์ที่ต้องเสียภาษี (บาท)	อัตราภาษี (ร้อยละ)	
						จำนวนเนื้อที่ดิน			จำนวนเป็นตารางวา	ราคาประเมินต่อตารางวา (บาท)	รวมราคาประเมินที่ดิน (บาท)	ที่	ประเภทสิ่งปลูกสร้าง	ลักษณะสิ่งปลูกสร้าง	ลักษณะการใช้ประโยชน์	ขนาดพื้นที่สิ่งปลูกสร้าง (ตารางเมตร)	คิดเป็นสัดส่วนตามการใช้ประโยชน์ (ร้อยละ)	ราคาประเมินต่อตารางเมตร (บาท)	รวมราคาสิ่งปลูกสร้าง (บาท)	ค่าเสื่อม							ราคาประเมินหลังหักค่าเสื่อม (บาท)
						ไร่	งาน	ตร.ว.												อายุโรงเรือน (ปี)	คิดเป็นค่าเสื่อม (บาท)						
1412	โฉนด	74	11645	ต.ศรีโพธิ์เงิน	2	0	1	5	105	300	31,500	411	100-บ้านพักอาศัย 1ชั้น	ไม้	2	45	100	6,750	303,750	32	282,488	21,263	52,763	-	52,763	-	-
1413	โฉนด	75	11646	ต.ศรีโพธิ์เงิน	1	0	1	2	102	300	30,600	-	-	-	-	-	-	-	-	-	-	-	30,600	-	30,600	-	-
1414	โฉนด	76	11647	ต.ศรีโพธิ์เงิน	2	0	1	7	107	300	32,100	412	100-บ้านพักอาศัย 1ชั้น	ไม้	2	144	100	6,750	972,000	22	903,960	68,040	100,140	-	100,140	-	-
1415	โฉนด	78	11649	ต.ศรีโพธิ์เงิน	2	1	0	11	411	175	71,925	413	100-บ้านพักอาศัย 1ชั้น	ตึก	2	36	100	6,750	243,000	24	87,480	155,520	227,445	-	227,445	-	-
1416	โฉนด	79	11656	ต.ศรีโพธิ์เงิน	2	0	1	57	157	300	47,100	414	100-บ้านพักอาศัย 1ชั้น	ตึก	2	102	100	6,750	688,500	15	137,700	550,800	597,900	-	597,900	-	-
1417	โฉนด	80	11657	ต.ศรีโพธิ์เงิน	2	0	1	77	177	300	53,100	415	100-บ้านพักอาศัย 1ชั้น	ไม้	2	45	100	6,750	303,750	22	282,488	21,263	74,363	-	74,363	-	-
1418	โฉนด	81	11658	ต.ศรีโพธิ์เงิน	2	0	2	3	203	300	60,900	416	100-บ้านพักอาศัย 2ชั้น	ครึ่งตึก/ครึ่งไม้	2	133	100	6,750	897,750	35	381,544	516,206	577,106	-	577,106	-	-
1419	โฉนด	82	11659	ต.ศรีโพธิ์เงิน	2	0	1	23	123	300	36,900	417	100-บ้านพักอาศัย 1ชั้น	ตึก	2	130	100	6,750	877,500	12	122,850	754,650	791,550	-	791,550	-	-
1420	โฉนด	83	11660	ต.ศรีโพธิ์เงิน	2	1	3	7	707	225	159,075	418	100-บ้านพักอาศัย 2ชั้น	ครึ่งตึก/ครึ่งไม้	2	120	100	6,750	810,000	37	344,250	465,750	624,825	-	624,825	-	-

หมายเหตุ : ลักษณะการใช้ประโยชน์ ๑. ประกอบเกษตรกรรม

๒. อยู่อาศัย

๓. อื่นๆ

๔. ทิ้งไว้ว่างเปล่าหรือไม่ได้ทำประโยชน์ตามควรแก่สภาพ

๕. ใช้ประโยชน์หลายประเภท

ราคาประเมินทุนทรัพย์ของที่ดินและสิ่งปลูกสร้าง

เทศบาลตำบลศรีโพธิ์เงิน อำเภอ ป่าแดด จังหวัด เชียงราย

ที่	ประเภทที่ดิน	หน้าสำรวจ	เลขที่	สถานที่ตั้ง(หมู่ที่/ชุมชน/ตำบล)	ลักษณะการใช้ประโยชน์	ราคาประเมินทุนทรัพย์ของที่ดิน						คำนวณราคาประเมินทุนทรัพย์ของสิ่งปลูกสร้าง										รวมราคาประเมินของที่ดินและสิ่งปลูกสร้าง (บาท)	ราคาประเมินของที่ดินและสิ่งปลูกสร้างตามสัดส่วนการใช้ประโยชน์ (บาท)	หักมูลค่าฐานภาษีที่ได้รับยกเว้น (บาท)	คงเหลือราคาประเมินที่ต้องเสียภาษี (บาท)	อัตราภาษี (ร้อยละ)	
						จำนวนเนื้อที่ดิน			จำนวนเป็นตารางวา	ราคาประเมินต่อตารางวา (บาท)	รวมราคาประเมินที่ดิน (บาท)	ที่	ประเภทสิ่งปลูกสร้าง	ลักษณะสิ่งปลูกสร้าง	ลักษณะการใช้ประโยชน์	ขนาดพื้นที่สิ่งปลูกสร้าง (ตารางเมตร)	คิดเป็นสัดส่วนตามการใช้ประโยชน์ (ร้อยละ)	ราคาประเมินต่อตารางเมตร (บาท)	รวมราคาสิ่งปลูกสร้าง (บาท)	ค่าเสื่อม							ราคาประเมินหลังหักค่าเสื่อม (บาท)
						ไร่	งาน	ตร.ว.												อายุโรงเรือน (ปี)	คิดเป็นค่าเสื่อม (บาท)						
1421	โฉนด	84	11661	ต.ศรีโพธิ์เงิน	2	0	1	44	144	300	43,200	419	100-บ้านพักอาศัย 1ชั้น	ไม้	2	36	100	6,750	243,000	23	225,990	17,010	60,210	-	60,210	-	-
												420	100-บ้านพักอาศัย 1ชั้น	ไม้	2	4	100	6,750	27,000	23	25,110	1,890	1,890	-	1,890	-	-
												421	100-บ้านพักอาศัย 1ชั้น	ไม้	2	9	100	6,750	60,750	23	56,498	4,253	4,253	-	4,253	-	-
												422	100-บ้านพักอาศัย 1ชั้น	ไม้	2	66	100	6,750	445,500	23	414,315	31,185	31,185	-	31,185	-	-
												423	100-บ้านพักอาศัย 1ชั้น	-	2	6	100	6,750	40,500	23	-	40,500	40,500	-	40,500	-	-
1422	โฉนด	85	11662	ต.ศรีโพธิ์เงิน	2	0	1	92	192	300	57,600	424	100-บ้านพักอาศัย 1ชั้น	ไม้	2	105	100	6,750	708,750	29	659,138	49,613	107,213	-	107,213	-	-
												425	504-โรงจอดรถ 1ชั้น	ไม้	2	27.5	100	2,650	72,875	29	67,774	5,101	5,101	-	5,101	-	-
												426	504-โรงจอดรถ 1ชั้น	ตึก	2	96	100	2,650	254,400	6	12,720	241,680	241,680	-	241,680	-	-
												427	523-ห้องน้ำรวม 1ชั้น	ตึก	2	2.25	100	6,050	13,613	5	545	13,068	13,068	-	13,068	-	-

หมายเหตุ : ลักษณะการใช้ประโยชน์ ๑. ประกอบเกษตรกรรม

๒. อยู่อาศัย

๓. อื่นๆ

๔. ทิ้งไว้ว่างเปล่าหรือไม่ได้ทำประโยชน์ตามควรแก่สภาพ

๕. ใช้ประโยชน์หลายประเภท

ราคาประเมินทุนทรัพย์ของที่ดินและสิ่งปลูกสร้าง

เทศบาลตำบลศรีโพธิ์เงิน อำเภอ ป่าแดด จังหวัด เชียงราย

ที่	ประเภทที่ดิน	หน้าสำรวจ	เลขที่	สถานที่ตั้ง(หมู่ที่/ชุมชน/ตำบล)	ลักษณะการใช้ประโยชน์	ราคาประเมินทุนทรัพย์ของที่ดิน					คำนวณราคาประเมินทุนทรัพย์ของสิ่งปลูกสร้าง										รวมราคาประเมินของที่ดินและสิ่งปลูกสร้าง (บาท)	ราคาประเมินของที่ดินและสิ่งปลูกสร้างตามสัดส่วนการใช้ประโยชน์ (บาท)	หักมูลค่าฐานภาษีที่ได้รับยกเว้น (บาท)	คงเหลือราคาประเมินทุนทรัพย์ที่ต้องเสียภาษี (บาท)	อัตราภาษี (ร้อยละ)		
						จำนวนเนื้อที่ดิน			จำนวนเป็นตารางวา	ราคาประเมินต่อตารางวา (บาท)	รวมราคาประเมินที่ดิน (บาท)	ที่	ประเภทสิ่งปลูกสร้าง	ลักษณะสิ่งปลูกสร้าง	ลักษณะการใช้ประโยชน์	ขนาดพื้นที่สิ่งปลูกสร้าง (ตารางเมตร)	คิดเป็นสัดส่วนตามการใช้ประโยชน์ (ร้อยละ)	ราคาประเมินต่อตารางเมตร (บาท)	รวมราคาสิ่งปลูกสร้าง (บาท)	ค่าเสื่อม						ราคาประเมินหลังหักค่าเสื่อม (บาท)	
						ไร่	งาน	ตร.ว.												อายุโรงเรือน (ปี)							คิดเป็นค่าเสื่อม (บาท)
											428	504-โรงจอดรถ 1ชั้น	ตึก	3	28	100	2,650	74,200	5	2,968	71,232	73,332	-	-	73,332	0.3	
1423	โฉนด	86	11663	ต.ศรีโพธิ์เงิน	2	0	1	98	198	300	59,400	429	100-บ้านพักอาศัย 2ชั้น	ตึก	2	175	100	6,750	1,181,250	33	637,875	543,375	602,775	-	602,775	-	-
1424	โฉนด	87	11664	ต.ศรีโพธิ์เงิน	2	0	1	32	132	300	39,600	430	100-บ้านพักอาศัย 2ชั้น	ครึ่งตึก/ครึ่งไม้	2	90	100	6,750	607,500	32	258,188	349,313	388,913	-	388,913	-	-
1425	โฉนด	91	11668	ต.ศรีโพธิ์เงิน	2	0	1	63	163	300	48,900	431	100-บ้านพักอาศัย 1ชั้น	ตึก	2	49.5	100	6,750	334,125	12	40,095	294,030	342,930	-	342,930	-	-
											432	100-บ้านพักอาศัย 1ชั้น	ตึก	2	49.5	100	6,750	334,125	16	26,730	307,395	307,395	-	307,395	-	-	
1426	โฉนด	92	11669	ต.ศรีโพธิ์เงิน	1	1	0	81	481	175	84,175		-	-	-	-	-	-	-	-	-	84,175	-	84,175	-	-	
1427	โฉนด	93	11670	ต.ศรีโพธิ์เงิน	2	0	3	19	319	300	95,700	433	100-บ้านพักอาศัย 2ชั้น	ครึ่งตึก/ครึ่งไม้	2	113.1	100	6,750	763,425	27	648,911	114,514	210,214	-	210,214	-	-
1428	โฉนด	94	11671	ต.ศรีโพธิ์เงิน	1	0	0	62	62	300	18,600		-	-	-	-	-	-	-	-	-	18,600	-	18,600	-	-	
1429	โฉนด	95	11672	ต.ศรีโพธิ์เงิน	3	0	2	96	296	300	88,800	434	400-ประเภทตึกแถว 1ชั้น	ตึก	3	357.2	100	7,150	2,553,980	5	102,159	2,451,821	2,540,621	-	-	2,540,621	0.3

หมายเหตุ : ลักษณะการใช้ประโยชน์ ๑. ประกอบเกษตรกรรม

๒. อยู่อาศัย

๓. อื่นๆ

๔. ที่ังไว้ว่างเปล่าหรือไม่ได้ทำประโยชน์ตามควรแก่สภาพ

๕. ใช้ประโยชน์หลายประเภท

ราคาประเมินทุนทรัพย์ของที่ดินและสิ่งปลูกสร้าง

เทศบาลตำบลศรีโพธิ์เงิน อำเภอ ป่าแดด จังหวัด เชียงราย

ที่	ประเภทที่ดิน	หน้าสำรวจ	เลขที่	สถานที่ตั้ง(หมู่ที่/ชุมชน/ตำบล)	ลักษณะการใช้ประโยชน์	ราคาประเมินทุนทรัพย์ของที่ดิน						คำนวณราคาประเมินทุนทรัพย์ของสิ่งปลูกสร้าง										รวมราคาประเมินของที่ดินและสิ่งปลูกสร้าง (บาท)	ราคาประเมินของที่ดินและสิ่งปลูกสร้างตามสัดส่วนการใช้ประโยชน์ (บาท)	หักมูลค่าฐานภาษีที่ได้รับยกเว้น (บาท)	คงเหลือราคาประเมินทุนทรัพย์ที่ต้องเสียภาษี (บาท)	อัตราภาษี (ร้อยละ)	
						จำนวนเนื้อที่ดิน			จำนวนเป็นตารางวา	ราคาประเมินต่อตารางวา (บาท)	รวมราคาประเมินที่ดิน (บาท)	ที่	ประเภทสิ่งปลูกสร้าง	ลักษณะสิ่งปลูกสร้าง	ลักษณะการใช้ประโยชน์	ขนาดพื้นที่สิ่งปลูกสร้าง (ตารางเมตร)	คิดเป็นสัดส่วนตามการใช้ประโยชน์ (ร้อยละ)	ราคาประเมินต่อตารางเมตร (บาท)	รวมราคาสิ่งปลูกสร้าง (บาท)	ค่าเสื่อม							ราคาประเมินหลังหักค่าเสื่อม (บาท)
						ไร่	งาน	ตร.ว.												อายุโรงเรือน (ปี)	คิดเป็นค่าเสื่อม (บาท)						
1430	โฉนด	96	11673	ต.ศรีโพธิ์เงิน	1	0	1	72	172	300	51,600	-	-	-	-	-	-	-	-	-	51,600	-	51,600	-	-		
1431	โฉนด	97	11674	ต.ศรีโพธิ์เงิน	1	0	0	93	93	175	16,275	-	-	-	-	-	-	-	-	-	16,275	-	16,275	-	-		
1432	โฉนด	98	11675	ต.ศรีโพธิ์เงิน	1	1	1	87	587	300	176,100	-	-	-	-	-	-	-	-	-	176,100	-	176,100	-	-		
1433	โฉนด	99	11676	ต.ศรีโพธิ์เงิน	1	0	2	35	235	600	141,000	-	-	-	-	-	-	-	-	-	141,000	-	141,000	-	-		
1434	โฉนด	100	11677	ต.ศรีโพธิ์เงิน	2	0	1	52	152	300	45,600	435	100-บ้านพักอาศัย 1ชั้น	ตึก	2	126.4	100	6,750	853,200	34	494,856	358,344	403,944	-	403,944	-	-
1435	โฉนด	101	11678	ต.ศรีโพธิ์เงิน	1	0	1	31	131	600	78,600	-	-	-	-	-	-	-	-	-	78,600	-	78,600	-	-		
1436	โฉนด	102	11679	ต.ศรีโพธิ์เงิน	2	1	2	75	675	450	303,750	436	100-บ้านพักอาศัย 2ชั้น	ครึ่งตึก/ครึ่งไม้	2	96	100	6,750	648,000	42	275,400	372,600	676,350	-	-	676,350	0.02
1437	โฉนด	103	11680	ต.ศรีโพธิ์เงิน	1	0	2	17	217	600	130,200	-	-	-	-	-	-	-	-	-	130,200	-	130,200	-	-		
1438	โฉนด	104	11681	ต.ศรีโพธิ์เงิน	2	0	1	60	160	600	96,000	437	100-บ้านพักอาศัย 2ชั้น	ครึ่งตึก/ครึ่งไม้	2	192	100	6,750	1,296,000	32	550,800	745,200	841,200	-	841,200	-	-

หมายเหตุ : ลักษณะการใช้ประโยชน์ ๑. ประกอบเกษตรกรรม

๒. อยู่อาศัย

๓. อื่นๆ

๔. ทิ้งไว้ว่างเปล่าหรือไม่ได้ทำประโยชน์ตามควรแก่สภาพ

๕. ใช้ประโยชน์หลายประเภท

ราคาประเมินทุนทรัพย์ของที่ดินและสิ่งปลูกสร้าง

เทศบาลตำบลศรีโพธิ์เงิน อำเภอ ป่าแดด จังหวัด เชียงราย

ที่	ประเภทที่ดิน	หน้าสำรวจ	เลขที่	สถานที่ตั้ง(หมู่ที่/ชุมชน/ตำบล)	ลักษณะการใช้ประโยชน์	ราคาประเมินทุนทรัพย์ของที่ดิน						คำนวณราคาประเมินทุนทรัพย์ของสิ่งปลูกสร้าง										รวมราคาประเมินของที่ดินและสิ่งปลูกสร้าง (บาท)	ราคาประเมินของที่ดินและสิ่งปลูกสร้างตามสัดส่วนการใช้ประโยชน์ (บาท)	หักมูลค่าฐานภาษีที่ได้รับยกเว้น (บาท)	คงเหลือราคาประเมินทุนทรัพย์ที่ต้องเสียภาษี (บาท)	อัตราภาษี (ร้อยละ)	
						จำนวนเนื้อที่ดิน			จำนวนเป็นตารางวา	ราคาประเมินต่อตารางวา (บาท)	รวมราคาประเมินที่ดิน (บาท)	ที่	ประเภทสิ่งปลูกสร้าง	ลักษณะสิ่งปลูกสร้าง	ลักษณะการใช้ประโยชน์	ขนาดพื้นที่สิ่งปลูกสร้าง (ตารางเมตร)	คิดเป็นสัดส่วนตามการใช้ประโยชน์ (ร้อยละ)	ราคาประเมินต่อตารางเมตร (บาท)	รวมราคาสิ่งปลูกสร้าง (บาท)	ค่าเสื่อม							ราคาประเมินหลังหักค่าเสื่อม (บาท)
						ไร่	งาน	ตร.ว.												อายุโรงเรือน (ปี)	คิดเป็นค่าเสื่อม (บาท)						
1439	โฉนด	105	1168 2	ต.ศรีโพธิ์เงิน	1	2	2	60	1060	175	185,500	-	-	-	-	-	-	-	-	-	185,500	-	185,500	-	-		
1440	โฉนด	106	1168 3	ต.ศรีโพธิ์เงิน	1	5	3	21	2321	225	522,225	-	-	-	-	-	-	-	-	-	522,225	-	522,225	-	-		
1441	โฉนด	107	1168 4	ต.ศรีโพธิ์เงิน	1	4	2	7	1807	225	406,575	-	-	-	-	-	-	-	-	-	406,575	-	406,575	-	-		
1442	โฉนด		1168 6	ต.ศรีโพธิ์เงิน	1	9	2	39	3839	225	863,775	-	-	-	-	-	-	-	-	-	863,775	-	863,775	-	-		
1443	โฉนด	110	1168 7	ต.ศรีโพธิ์เงิน	1	0	1	74	174	175	30,450	-	-	-	-	-	-	-	-	-	30,450	-	30,450	-	-		
1444	โฉนด	111	1168 8	ต.ศรีโพธิ์เงิน	1	0	0	78	78	375	29,250	-	-	-	-	-	-	-	-	-	29,250	-	29,250	-	-		
1445	โฉนด	112	1168 9	ต.ศรีโพธิ์เงิน	1	9	1	55	3755	225	844,875	-	-	-	-	-	-	-	-	-	844,875	-	844,875	-	-		
1446	โฉนด	113	1170 6	ต.ศรีโพธิ์เงิน	1	0	0	99	99	300	29,700	-	-	-	-	-	-	-	-	-	29,700	-	29,700	-	-		
1447	โฉนด	114	1175 1	ต.ศรีโพธิ์เงิน	1	2	3	30	1130	175	197,750	-	-	-	-	-	-	-	-	-	197,750	-	197,750	-	-		

หมายเหตุ : ลักษณะการใช้ประโยชน์ ๑. ประกอบเกษตรกรรม

๒. อยู่อาศัย

๓. อื่นๆ

๔. ทิ้งไว้ว่างเปล่าหรือไม่ได้ทำประโยชน์ตามควรแก่สภาพ

๕. ใช้ประโยชน์หลายประเภท

ราคาประเมินทุนทรัพย์ของที่ดินและสิ่งปลูกสร้าง

เทศบาลตำบลศรีโพธิ์เงิน อำเภอ ป่าแดด จังหวัด เชียงราย

ที่	ประเภทที่ดิน	หน้าสำรวจ	เลขที่	สถานที่ตั้ง(หมู่ที่/ชุมชน/ตำบล)	ลักษณะการใช้ประโยชน์	ราคาประเมินทุนทรัพย์ของที่ดิน						คำนวณราคาประเมินทุนทรัพย์ของสิ่งปลูกสร้าง										รวมราคาประเมินของที่ดินและสิ่งปลูกสร้าง (บาท)	ราคาประเมินของที่ดินและสิ่งปลูกสร้างตามสัดส่วนการใช้ประโยชน์ (บาท)	หักมูลค่าฐานภาษีที่ได้รับยกเว้น (บาท)	คงเหลือราคาประเมินทุนทรัพย์ที่ต้องเสียภาษี (บาท)	อัตราภาษี (ร้อยละ)	
						จำนวนเนื้อที่ดิน			จำนวนเป็นตารางวา	ราคาประเมินต่อตารางวา (บาท)	รวมราคาประเมินที่ดิน (บาท)	ที่	ประเภทสิ่งปลูกสร้าง	ลักษณะสิ่งปลูกสร้าง	ลักษณะการใช้ประโยชน์	ขนาดพื้นที่สิ่งปลูกสร้าง (ตารางเมตร)	คิดเป็นสัดส่วนตามการใช้ประโยชน์ (ร้อยละ)	ราคาประเมินต่อตารางเมตร (บาท)	รวมราคาสิ่งปลูกสร้าง (บาท)	ค่าเสื่อม							ราคาประเมินหลังหักค่าเสื่อม (บาท)
						ไร่	งาน	ตร.ว.												อายุโรงเรือน (ปี)	คิดเป็นค่าเสื่อม (บาท)						
1448	โฉนด	115	11790	ต.ศรีโพธิ์เงิน	1	2	0	79	879	175	153,825	-	-	-	-	-	-	-	-	-	153,825	-	153,825	-	-		
1449	โฉนด	1305	11795	ต.ศรีโพธิ์เงิน	2	0	3	95	395	300	118,500	438	100-บ้านพักอาศัย 1ชั้น	ตึก	2	78	100	6,750	526,500	15	94,770	431,730	550,230	-	550,230	-	-
												439	100-บ้านพักอาศัย 1ชั้น	ตึก	2	42.25	100	6,750	285,188	14	45,630	239,558	239,558	-	239,558	-	-
												440	100-บ้านพักอาศัย 1ชั้น	ตึก	2	28	100	6,750	189,000	6	9,450	179,550	179,550	-	179,550	-	-
1450	โฉนด	116	11817	ต.ศรีโพธิ์เงิน	1	6	3	88	2788	225	627,300	-	-	-	-	-	-	-	-	-	-	627,300	-	627,300	-	-	
1451	โฉนด	117	11818	ต.ศรีโพธิ์เงิน	1	16	2	80	6680	225	1,503,000	-	-	-	-	-	-	-	-	-	-	1,503,000	-	1,503,000	-	-	
1452	โฉนด	118	11819	ต.ศรีโพธิ์เงิน	1	1	2	78	678	225	152,550	-	-	-	-	-	-	-	-	-	-	152,550	-	152,550	-	-	
1453	โฉนด	119	11820	ต.ศรีโพธิ์เงิน	1	1	0	14	414	300	124,200	-	-	-	-	-	-	-	-	-	-	124,200	-	124,200	-	-	
1454	โฉนด	120	11826	ต.ศรีโพธิ์เงิน	1	5	2	62	2262	225	508,950	-	-	-	-	-	-	-	-	-	-	508,950	-	508,950	-	-	

หมายเหตุ : ลักษณะการใช้ประโยชน์ ๑. ประกอบเกษตรกรรม

๒. อยู่อาศัย

๓. อื่นๆ

๔. ทิ้งไว้ว่างเปล่าหรือไม่ได้ทำประโยชน์ตามควรแก่สภาพ

๕. ใช้ประโยชน์หลายประเภท

ราคาประเมินทุนทรัพย์ของที่ดินและสิ่งปลูกสร้าง

เทศบาลตำบลศรีโพธิ์เงิน อำเภอ ป่าแดด จังหวัด เชียงราย

ที่	ประเภทที่ดิน	หน้าสำรวจ	เลขที่	สถานที่ตั้ง(หมู่ที่/ชุมชน/ตำบล)	ลักษณะการใช้ประโยชน์	ราคาประเมินทุนทรัพย์ของที่ดิน						คำนวณราคาประเมินทุนทรัพย์ของสิ่งปลูกสร้าง										รวมราคาประเมินของที่ดินและสิ่งปลูกสร้าง (บาท)	ราคาประเมินของที่ดินและสิ่งปลูกสร้างตามสัดส่วนการใช้ประโยชน์ (บาท)	หักมูลค่าฐานภาษีที่ได้รับยกเว้น (บาท)	คงเหลือราคาประเมินที่ต้องเสียภาษี (บาท)	อัตราภาษี (ร้อยละ)	
						จำนวนเนื้อที่ดิน			จำนวนเป็นตารางวา	ราคาประเมินต่อตารางวา (บาท)	รวมราคาประเมินที่ดิน (บาท)	ที่	ประเภทสิ่งปลูกสร้าง	ลักษณะสิ่งปลูกสร้าง	ลักษณะการใช้ประโยชน์	ขนาดพื้นที่สิ่งปลูกสร้าง (ตารางเมตร)	คิดเป็นสัดส่วนตามการใช้ประโยชน์ (ร้อยละ)	ราคาประเมินต่อตารางเมตร (บาท)	รวมราคาสิ่งปลูกสร้าง (บาท)	ค่าเสื่อม							ราคาประเมินหลังหักค่าเสื่อม (บาท)
						ไร่	งาน	ตร.ว.												อายุโรงเรือน (ปี)	คิดเป็นค่าเสื่อม (บาท)						
1455	โฉนด	121	11827	ต.ศรีโพธิ์เงิน	1	9	0	53	3653	225	821,925	-	-	-	-	-	-	-	-	-	821,925	-	821,925	-	-		
1456	โฉนด	122	11828	ต.ศรีโพธิ์เงิน	1	10	0	75	4075	225	916,875	-	-	-	-	-	-	-	-	-	916,875	-	916,875	-	-		
1457	โฉนด	123	11829	ต.ศรีโพธิ์เงิน	1	8	1	49	3349	225	753,525	-	-	-	-	-	-	-	-	-	753,525	-	753,525	-	-		
1458	โฉนด	124	11830	ต.ศรีโพธิ์เงิน	1	2	2	25	1025	225	230,625	-	-	-	-	-	-	-	-	-	230,625	-	230,625	-	-		
1459	โฉนด	125	11831	ต.ศรีโพธิ์เงิน	1	1	2	99	699	225	157,275	-	-	-	-	-	-	-	-	-	157,275	-	157,275	-	-		
1460	โฉนด	126	11856	ต.ศรีโพธิ์เงิน	5	0	2	9	209	300	62,700	441	100-บ้านพักอาศัย 2ชั้น	ครึ่งตึก/ครึ่งไม้	-	528.25	100	6,750	3,565,688	28	1,515,389	2,050,299	2,112,999	-	-	-	-
													ชั้นที่ 1	-	3	-	9.89	-	-	-	-	-	208,976	-	208,976	0.3	
													ชั้นที่ 1	-	2	-	25.18	-	-	-	-	-	532,053	532,053	-	-	
													ชั้นที่ 2	-	2	-	25.18	-	-	-	-	-	532,053	532,053	-	-	

หมายเหตุ : ลักษณะการใช้ประโยชน์ ๑. ประกอบเกษตรกรรม

๒. อยู่อาศัย

๓. อื่นๆ

๔. ทิ้งไว้ว่างเปล่าหรือไม่ได้ทำประโยชน์ตามควรแก่สภาพ

๕. ใช้ประโยชน์หลายประเภท

ราคาประเมินทุนทรัพย์ของที่ดินและสิ่งปลูกสร้าง

เทศบาลตำบลศรีโพธิ์เงิน อำเภอ ป่าแดด จังหวัด เชียงราย

ที่	ประเภทที่ดิน	หน้าสำรวจ	เลขที่	สถานที่ตั้ง(หมู่ที่/ชุมชน/ตำบล)	ลักษณะการใช้ประโยชน์	ราคาประเมินทุนทรัพย์ของที่ดิน						คำนวณราคาประเมินทุนทรัพย์ของสิ่งปลูกสร้าง										รวมราคาประเมินของที่ดินและสิ่งปลูกสร้าง (บาท)	ราคาประเมินของที่ดินและสิ่งปลูกสร้างตามสัดส่วนการใช้ประโยชน์ (บาท)	หักมูลค่าฐานภาษีที่ได้รับยกเว้น (บาท)	คงเหลือราคาประเมินทุนทรัพย์ที่ต้องเสียภาษี (บาท)	อัตรากาษี (ร้อยละ)	
						จำนวนเนื้อที่ดิน			จำนวนเป็นตารางวา	ราคาประเมินต่อตารางวา (บาท)	รวมราคาประเมินที่ดิน (บาท)	ที่	ประเภทสิ่งปลูกสร้าง	ลักษณะสิ่งปลูกสร้าง	ลักษณะการใช้ประโยชน์	ขนาดพื้นที่สิ่งปลูกสร้าง (ตารางเมตร)	คิดเป็นสัดส่วนตามการใช้ประโยชน์ (ร้อยละ)	ราคาประเมินต่อตารางเมตร (บาท)	รวมราคาสิ่งปลูกสร้าง (บาท)	ค่าเสื่อม							ราคาประเมินหลังหักค่าเสื่อม (บาท)
						ไร่	งาน	ตร.ว.												อายุโรงเรือน (ปี)	คิดเป็นค่าเสื่อม (บาท)						
1469	โฉนด	181	11966	ต.ศรีโพธิ์เงิน	1	3	2	36	1436	175	251,300	-	-	-	-	-	-	-	-	-	251,300	-	251,300	-	-		
1470	โฉนด	172	11969	ต.ศรีโพธิ์เงิน	2	2	0	1	801	225	180,225	443	100-บ้านพักอาศัย 1ชั้น	ตึก	2	192.5	100	6,750	1,299,375	7	90,956	1,208,419	1,388,644	-	1,388,644	-	-
1471	โฉนด	182	11970	ต.ศรีโพธิ์เงิน	1	1	3	12	712	225	160,200	-	-	-	-	-	-	-	-	-	160,200	-	160,200	-	-		
1472	โฉนด	183	11971	ต.ศรีโพธิ์เงิน	1	0	3	71	371	225	83,475	-	-	-	-	-	-	-	-	-	83,475	-	83,475	-	-		
1473	โฉนด	184	11972	ต.ศรีโพธิ์เงิน	1	1	2	74	674	225	151,650	-	-	-	-	-	-	-	-	-	151,650	-	151,650	-	-		
1474	โฉนด	185	11973	ต.ศรีโพธิ์เงิน	1	2	1	89	989	225	222,525	-	-	-	-	-	-	-	-	-	222,525	-	222,525	-	-		
1475	โฉนด	186	11974	ต.ศรีโพธิ์เงิน	1	0	1	88	188	225	42,300	-	-	-	-	-	-	-	-	-	42,300	-	42,300	-	-		
1476	โฉนด	187	11975	ต.ศรีโพธิ์เงิน	2	4	3	90	1990	225	447,750	444	100-บ้านพักอาศัย 1ชั้น	ตึก	2	117.7	100	6,750	794,475	23	270,122	524,354	972,104	-	972,104	-	-
1477	โฉนด	188	11976	ต.ศรีโพธิ์เงิน	1	4	1	43	1743	300	522,900	-	-	-	-	-	-	-	-	-	522,900	-	522,900	-	-		

หมายเหตุ : ลักษณะการใช้ประโยชน์ ๑. ประกอบเกษตรกรรม

๒. อยู่อาศัย

๓. อื่นๆ

๔. ทิ้งไว้ว่างเปล่าหรือไม่ได้ทำประโยชน์ตามควรแก่สภาพ

๕. ใช้ประโยชน์หลายประเภท

ราคาประเมินทุนทรัพย์ของที่ดินและสิ่งปลูกสร้าง

เทศบาลตำบลศรีโพธิ์เงิน อำเภอ ป่าแดด จังหวัด เชียงราย

ที่	ประเภทที่ดิน	หน้าสำรวจ	เลขที่	สถานที่ตั้ง(หมู่ที่/ชุมชน/ตำบล)	ลักษณะการใช้ประโยชน์	ราคาประเมินทุนทรัพย์ของที่ดิน						คำนวณราคาประเมินทุนทรัพย์ของสิ่งปลูกสร้าง										รวมราคาประเมินของที่ดินและสิ่งปลูกสร้าง (บาท)	ราคาประเมินของที่ดินและสิ่งปลูกสร้างตามสัดส่วนการใช้ประโยชน์ (บาท)	หักมูลค่าฐานภาษีที่ได้รับยกเว้น (บาท)	คงเหลือราคาประเมินที่ต้องเสียภาษี (บาท)	อัตราภาษี (ร้อยละ)	
						จำนวนเนื้อที่ดิน			จำนวนเป็นตารางวา	ราคาประเมินต่อตารางวา (บาท)	รวมราคาประเมินที่ดิน (บาท)	ที่	ประเภทสิ่งปลูกสร้าง	ลักษณะสิ่งปลูกสร้าง	ลักษณะการใช้ประโยชน์	ขนาดพื้นที่สิ่งปลูกสร้าง (ตารางเมตร)	คิดเป็นสัดส่วนตามการใช้ประโยชน์ (ร้อยละ)	ราคาประเมินต่อตารางเมตร (บาท)	รวมราคาสิ่งปลูกสร้าง (บาท)	ค่าเสื่อม							ราคาประเมินหลังหักค่าเสื่อม (บาท)
						ไร่	งาน	ตร.ว.												อายุโรงเรือน (ปี)	คิดเป็นค่าเสื่อม (บาท)						
1478	โฉนด	189	11977	ต.ศรีโพธิ์เงิน	1	2	0	43	843	225	189,675	-	-	-	-	-	-	-	-	-	189,675	-	189,675	-	-		
1479	โฉนด	190	11978	ต.ศรีโพธิ์เงิน	1	5	2	73	2273	225	511,425	-	-	-	-	-	-	-	-	-	511,425	-	511,425	-	-		
1480	โฉนด	191	11979	ต.ศรีโพธิ์เงิน	1	1	1	40	540	175	94,500	-	-	-	-	-	-	-	-	-	94,500	-	94,500	-	-		
1481	โฉนด	192	12007	ต.ศรีโพธิ์เงิน	2	0	3	86	386	300	115,800	445	100-บ้านพักอาศัย 1ชั้น	ไม้	2	59.5	100	6,750	401,625	6	80,325	321,300	437,100	-	437,100	-	-
1482	โฉนด		12009	ต.ศรีโพธิ์เงิน	2	0	0	45	45	600	27,000		-	-	-	-	-	-	-	-	27,000	-	27,000	-	-		
1483	โฉนด	194	12014	ต.ศรีโพธิ์เงิน	2	0	0	74	74	175	12,950	446	100-บ้านพักอาศัย 1ชั้น	ตึก	2	154	100	6,750	1,039,500	45	790,020	249,480	262,430	-	262,430	-	-
1484	โฉนด	195	12015	ต.ศรีโพธิ์เงิน	2	0	0	49.6	49.6	300	14,880	447	100-บ้านพักอาศัย 1ชั้น	ตึก	2	126.5	100	6,750	853,875	24	324,473	529,403	544,283	-	544,283	-	-
1485	โฉนด	196	12057	ต.ศรีโพธิ์เงิน	2	0	1	1	101	300	30,300	448	100-บ้านพักอาศัย 1ชั้น	ตึก	2	140	100	6,750	945,000	7	66,150	878,850	909,150	-	909,150	-	-
1486	โฉนด	197	12058	ต.ศรีโพธิ์เงิน	2	0	1	2	102	300	30,600	449	100-บ้านพักอาศัย 1ชั้น	ตึก	2	60	100	6,750	405,000	8	32,400	372,600	403,200	-	403,200	-	-

หมายเหตุ : ลักษณะการใช้ประโยชน์ ๑. ประกอบเกษตรกรรม

๒. อยู่อาศัย

๓. อื่นๆ

๔. ที่ังไว้ว่างเปล่าหรือไม่ได้ทำประโยชน์ตามควรแก่สภาพ

๕. ใช้ประโยชน์หลายประเภท

ราคาประเมินทุนทรัพย์ของที่ดินและสิ่งปลูกสร้าง

เทศบาลตำบลศรีโพธิ์เงิน อำเภอ ป่าแดด จังหวัด เชียงราย

ที่	ประเภทที่ดิน	หน้าสำรวจ	เลขที่	สถานที่ตั้ง(หมู่ที่/ชุมชน/ตำบล)	ลักษณะการใช้ประโยชน์	ราคาประเมินทุนทรัพย์ของที่ดิน						คำนวณราคาประเมินทุนทรัพย์ของสิ่งปลูกสร้าง										รวมราคาประเมินของที่ดินและสิ่งปลูกสร้าง (บาท)	ราคาประเมินของที่ดินและสิ่งปลูกสร้างตามสัดส่วนการใช้ประโยชน์ (บาท)	หักมูลค่าฐานภาษีที่ได้รับยกเว้น (บาท)	คงเหลือราคาประเมินที่ต้องเสียภาษี (บาท)	อัตราภาษี (ร้อยละ)	
						จำนวนเนื้อที่ดิน			จำนวนเป็นตารางวา	ราคาประเมินต่อตารางวา (บาท)	รวมราคาประเมินที่ดิน (บาท)	ที่	ประเภทสิ่งปลูกสร้าง	ลักษณะสิ่งปลูกสร้าง	ลักษณะการใช้ประโยชน์	ขนาดพื้นที่สิ่งปลูกสร้าง (ตารางเมตร)	คิดเป็นสัดส่วนตามการใช้ประโยชน์ (ร้อยละ)	ราคาประเมินต่อตารางเมตร (บาท)	รวมราคาสิ่งปลูกสร้าง (บาท)	ค่าเสื่อม							ราคาประเมินหลังหักค่าเสื่อม (บาท)
						ไร่	งาน	ตร.ว.												อายุโรงเรือน (ปี)	คิดเป็นค่าเสื่อม (บาท)						
1487	โฉนด	198	12059	ต.ศรีโพธิ์เงิน	2	0	1	14	114	300	34,200	450	100-บ้านพักอาศัย 2ชั้น	ครึ่งตึก/ครึ่งไม้	2	204	100	6,750	1,377,000	36	585,225	791,775	825,975	-	825,975	-	-
1488	โฉนด	199	12060	ต.ศรีโพธิ์เงิน	2	0	1	13	113	300	33,900	451	100-บ้านพักอาศัย 1ชั้น	ตึก	2	63	100	6,750	425,250	4	12,758	412,493	446,393	-	446,393	-	-
1489	โฉนด	1753	12079	ต.ศรีโพธิ์เงิน	2	0	0	72	72	600	43,200		-	-	-	-	-	-	-	-	-	-	43,200	-	43,200	-	-
1490	โฉนด	200	12096	ต.ศรีโพธิ์เงิน	2	0	1	45	145	300	43,500	452	100-บ้านพักอาศัย 1ชั้น	ตึก	2	36	100	6,750	243,000	28	111,780	131,220	174,720	-	174,720	-	-
1491	โฉนด	201	12100	ต.ศรีโพธิ์เงิน	1	5	0	0	2000	225	450,000		-	-	-	-	-	-	-	-	-	-	450,000	-	450,000	-	-
1492	โฉนด	202	12101	ต.ศรีโพธิ์เงิน	1	4	2	97	1897	225	426,825		-	-	-	-	-	-	-	-	-	-	426,825	-	426,825	-	-
1493	โฉนด	203	12111	ต.ศรีโพธิ์เงิน	2	0	1	85	185	600	111,000	453	100-บ้านพักอาศัย 2ชั้น	ครึ่งตึก/ครึ่งไม้	2	392	100	6,750	2,646,000	25	2,249,100	396,900	507,900	-	507,900	-	-
												454	100-บ้านพักอาศัย 1ชั้น	ครึ่งตึก/ครึ่งไม้	2	9.45	100	6,750	63,788	25	54,219	9,568	9,568	-	9,568	-	-
1494	โฉนด	204	12112	ต.ศรีโพธิ์เงิน	2	0	2	6	206	300	61,800	455	100-บ้านพักอาศัย 2ชั้น	ครึ่งตึก/ครึ่งไม้	2	110	100	6,750	742,500	58	315,563	426,938	488,738	-	488,738	-	-

หมายเหตุ : ลักษณะการใช้ประโยชน์ ๑. ประกอบเกษตรกรรม

๒. อยู่อาศัย

๓. อื่นๆ

๔. ทิ้งไว้ว่างเปล่าหรือไม่ได้ทำประโยชน์ตามควรแก่สภาพ

๕. ใช้ประโยชน์หลายประเภท

ราคาประเมินทุนทรัพย์ของที่ดินและสิ่งปลูกสร้าง

เทศบาลตำบลศรีโพธิ์เงิน อำเภอ ป่าแดด จังหวัด เชียงราย

ที่	ประเภทที่ดิน	หน้าสำรวจ	เลขที่	สถานที่ตั้ง(หมู่ที่/ชุมชน/ตำบล)	ลักษณะการใช้ประโยชน์	ราคาประเมินทุนทรัพย์ของที่ดิน						คำนวณราคาประเมินทุนทรัพย์ของสิ่งปลูกสร้าง										รวมราคาประเมินของที่ดินและสิ่งปลูกสร้าง (บาท)	ราคาประเมินของที่ดินและสิ่งปลูกสร้างตามสัดส่วนการใช้ประโยชน์ (บาท)	หักมูลค่าฐานภาษีที่ได้รับยกเว้น (บาท)	คงเหลือราคาประเมินที่ต้องเสียภาษี (บาท)	อัตราภาษี (ร้อยละ)	
						จำนวนเนื้อที่ดิน			จำนวนเป็นตารางวา	ราคาประเมินต่อตารางวา (บาท)	รวมราคาประเมินที่ดิน (บาท)	ที่	ประเภทสิ่งปลูกสร้าง	ลักษณะสิ่งปลูกสร้าง	ลักษณะการใช้ประโยชน์	ขนาดพื้นที่สิ่งปลูกสร้าง (ตารางเมตร)	คิดเป็นสัดส่วนตามการใช้ประโยชน์ (ร้อยละ)	ราคาประเมินต่อตารางเมตร (บาท)	รวมราคาสิ่งปลูกสร้าง (บาท)	ค่าเสื่อม							ราคาประเมินหลังหักค่าเสื่อม (บาท)
						ไร่	งาน	ตร.ว.												อายุโรงเรือน (ปี)	คิดเป็นค่าเสื่อม (บาท)						
1495	โฉนด	205	12113	ต.ศรีโพธิ์เงิน	2	0	2	0	200	300	60,000	456	100-บ้านพักอาศัย 2ชั้น	ครึ่งตึก/ครึ่งไม้	2	96	100	6,750	648,000	32	275,400	372,600	432,600	-	432,600	-	-
1496	โฉนด	207	12153	ต.ศรีโพธิ์เงิน	2	3	0	60	1260	300	378,000	457	100-บ้านพักอาศัย 1ชั้น	ตึก	2	95	100	6,750	641,250	43	474,525	166,725	544,725	-	-	544,725	0.02
1497	โฉนด		12154	ต.ศรีโพธิ์เงิน	1	1	0	45	445	300	133,500		-	-	-	-	-	-	-	-	-	-	133,500	-	133,500	-	-
1498	โฉนด	209	12170	ต.ศรีโพธิ์เงิน	3	0	0	15.75	15.75	375	5,906	458	504-โรงจอดรถ 1ชั้น	ตึก	3	63	100	2,650	166,950	4	5,009	161,942	167,848	-	-	167,848	0.3
					2	0	2	84.25	284.25	375	106,594	459	100-บ้านพักอาศัย 1ชั้น	ไม้	2	151.06	100	6,750	1,019,655	28	948,279	71,376	177,970	-	177,970	-	-
												460	100-บ้านพักอาศัย 1ชั้น	ตึก	2	123.5	100	6,750	833,625	4	25,009	808,616	808,616	-	808,616	-	-
1499	โฉนด	210	12192	ต.ศรีโพธิ์เงิน	2	1	0	39	439	600	263,400	461	100-บ้านพักอาศัย 1ชั้น	ตึก	2	338	100	6,750	2,281,500	32	912,600	1,368,900	1,632,300	-	1,632,300	-	-
												462	100-บ้านพักอาศัย 1ชั้น	ตึก	2	120	100	6,750	810,000	32	324,000	486,000	486,000	-	486,000	-	-
												463	100-บ้านพักอาศัย 1ชั้น	ครึ่งตึก/ครึ่งไม้	2	84	100	6,750	567,000	32	481,950	85,050	85,050	-	85,050	-	-

หมายเหตุ : ลักษณะการใช้ประโยชน์ ๑. ประกอบเกษตรกรรม

๒. อยู่อาศัย

๓. อื่นๆ

๔. ทิ้งไว้ว่างเปล่าหรือไม่ได้ทำประโยชน์ตามควรแก่สภาพ

๕. ใช้ประโยชน์หลายประเภท

ราคาประเมินทุนทรัพย์ของที่ดินและสิ่งปลูกสร้าง

ภ.ด.ส. ๑

เทศบาลตำบลศรีโพธิ์เงิน อำเภอ ป่าแดด จังหวัด เชียงราย

หน้า 185 จาก 242

ที่	ประเภทที่ดิน	หน้าสำรวจ	เลขที่	สถานที่ตั้ง(หมู่ที่/ชุมชน/ตำบล)	ลักษณะการใช้ประโยชน์	ราคาประเมินทุนทรัพย์ของที่ดิน						คำนวณราคาประเมินทุนทรัพย์ของสิ่งปลูกสร้าง										รวมราคาประเมินของที่ดินและสิ่งปลูกสร้าง (บาท)	ราคาประเมินของที่ดินและสิ่งปลูกสร้างตามสัดส่วนการใช้ประโยชน์ (บาท)	หักมูลค่าฐานภาษีที่ได้รับยกเว้น (บาท)	คงเหลือราคาประเมินที่ต้องเสียภาษี (บาท)	อัตราภาษี (ร้อยละ)	
						จำนวนเนื้อที่ดิน			จำนวนเป็นตารางวา	ราคาประเมินต่อตารางวา (บาท)	รวมราคาประเมินที่ดิน (บาท)	ที่	ประเภทสิ่งปลูกสร้าง	ลักษณะสิ่งปลูกสร้าง	ลักษณะการใช้ประโยชน์	ขนาดพื้นที่สิ่งปลูกสร้าง (ตารางเมตร)	คิดเป็นสัดส่วนตามการใช้ประโยชน์ (ร้อยละ)	ราคาประเมินต่อตารางเมตร (บาท)	รวมราคาสิ่งปลูกสร้าง (บาท)	ค่าเสื่อม							ราคาประเมินหลังหักค่าเสื่อม (บาท)
						ไร่	งาน	ตร.ว.												อายุโรงเรือน (ปี)	คิดเป็นค่าเสื่อม (บาท)						
1500	โฉนด	211	12200	ต.ศรีโพธิ์เงิน	1	3	1	69	1369	225	308,025	-	-	-	-	-	-	-	-	-	308,025	-	308,025	-	-		
1501	โฉนด	212	12201	ต.ศรีโพธิ์เงิน	1	5	2	77	2277	225	512,325	-	-	-	-	-	-	-	-	-	512,325	-	512,325	-	-		
1502	โฉนด	1764	12202	ต.ศรีโพธิ์เงิน	1	14	2	0	5800	150	870,000	-	-	-	-	-	-	-	-	-	870,000	-	870,000	-	-		
1503	โฉนด	213	12207	ต.ศรีโพธิ์เงิน	2	0	1	69	169	300	50,700	464	100-บ้านพักอาศัย 2ชั้น	ครึ่งตึก/ครึ่งไม้	2	270	100	6,750	1,822,500	15	455,625	1,366,875	1,417,575	-	1,417,575	-	-
												465	100-บ้านพักอาศัย 1ชั้น	ไม้	2	37.5	100	6,750	253,125	15	164,531	88,594	88,594	-	88,594	-	-
												466	100-บ้านพักอาศัย 1ชั้น	ไม้	2	21	100	6,750	141,750	15	92,138	49,613	49,613	-	49,613	-	-
1504	โฉนด	214	12208	ต.ศรีโพธิ์เงิน	2	0	0	74	74	300	22,200	467	100-บ้านพักอาศัย 2ชั้น	ครึ่งตึก/ครึ่งไม้	2	138	100	6,750	931,500	34	395,888	535,613	557,813	-	557,813	-	-
1505	โฉนด	215	12245	ต.ศรีโพธิ์เงิน	1	7	2	44	3044	175	532,700	-	-	-	-	-	-	-	-	-	-	532,700	-	532,700	-	-	
1506	โฉนด	217	12265	ต.ศรีโพธิ์เงิน	1	1	0	92	492	225	110,700	-	-	-	-	-	-	-	-	-	-	110,700	-	110,700	-	-	

หมายเหตุ : ลักษณะการใช้ประโยชน์ ๑. ประกอบเกษตรกรรม

๒. อยู่อาศัย

๓. อื่นๆ

๔. ทิ้งไว้ว่างเปล่าหรือไม่ได้ทำประโยชน์ตามควรแก่สภาพ

๕. ใช้ประโยชน์หลายประเภท

ราคาประเมินทุนทรัพย์ของที่ดินและสิ่งปลูกสร้าง

เทศบาลตำบลศรีโพธิ์เงิน อำเภอ ป่าแดด จังหวัด เชียงราย

ที่	ประเภทที่ดิน	หน้าสำรวจ	เลขที่	สถานที่ตั้ง(หมู่ที่/ชุมชน/ตำบล)	ลักษณะการใช้ประโยชน์	ราคาประเมินทุนทรัพย์ของที่ดิน					คำนวณราคาประเมินทุนทรัพย์ของสิ่งปลูกสร้าง										รวมราคาประเมินของที่ดินและสิ่งปลูกสร้าง (บาท)	ราคาประเมินของที่ดินและสิ่งปลูกสร้างตามสัดส่วนการใช้ประโยชน์ (บาท)	หักมูลค่าฐานภาษีที่ได้รับยกเว้น (บาท)	คงเหลือราคาประเมินที่ต้องเสียภาษี (บาท)	อัตราภาษี (ร้อยละ)		
						จำนวนเนื้อที่ดิน			จำนวนเป็นตารางวา	ราคาประเมินต่อตารางวา (บาท)	รวมราคาประเมินที่ดิน (บาท)	ที่	ประเภทสิ่งปลูกสร้าง	ลักษณะสิ่งปลูกสร้าง	ลักษณะการใช้ประโยชน์	ขนาดพื้นที่สิ่งปลูกสร้าง (ตารางเมตร)	คิดเป็นสัดส่วนตามการใช้ประโยชน์ (ร้อยละ)	ราคาประเมินต่อตารางเมตร (บาท)	รวมราคาสิ่งปลูกสร้าง (บาท)	ค่าเสื่อม						ราคาประเมินหลังหักค่าเสื่อม (บาท)	
						ไร่	งาน	ตร.ว.												อายุโรงเรือน (ปี)							คิดเป็นค่าเสื่อม (บาท)
1507	โฉนด	218	12266	ต.ศรีโพธิ์เงิน	2	10	3	35	4335	225	975,375	468	100-บ้านพักอาศัย 1ชั้น	ตึก	2	136	100	6,750	918,000	13	128,520	789,480	1,764,855	-	1,764,855	-	-
1508	โฉนด	219	12267	ต.ศรีโพธิ์เงิน	1	15	3	30	6330	225	1,424,250		-	-	-	-	-	-	-	-	-	-	1,424,250	-	1,424,250	-	-
1509	โฉนด	220	12303	ต.ศรีโพธิ์เงิน	1	2	2	3	1003	175	175,525		-	-	-	-	-	-	-	-	-	-	175,525	-	175,525	-	-
1510	โฉนด	221	12304	ต.ศรีโพธิ์เงิน	1	0	1	86	186	175	32,550		-	-	-	-	-	-	-	-	-	-	32,550	-	32,550	-	-
1511	โฉนด	1784	12308	ต.ศรีโพธิ์เงิน	1	2	1	86	986	175	172,550		-	-	-	-	-	-	-	-	-	-	172,550	-	172,550	-	-
1512	โฉนด	1785	12309	ต.ศรีโพธิ์เงิน	1	2	2	8	1008	175	176,400		-	-	-	-	-	-	-	-	-	-	176,400	-	176,400	-	-
1513	โฉนด	222	12319	ต.ศรีโพธิ์เงิน	2	0	1	14	114	300	34,200	469	100-บ้านพักอาศัย 2ชั้น	ครึ่งตึก/ครึ่งไม้	2	200	100	6,750	1,350,000	34	573,750	776,250	810,450	-	810,450	-	-
1514	โฉนด	1788	12324	ต.ศรีโพธิ์เงิน	1	9	3	0	3900	150	585,000		-	-	-	-	-	-	-	-	-	-	585,000	-	585,000	-	-
1515	โฉนด	223	12340	ต.ศรีโพธิ์เงิน	1	8	2	0	3400	225	765,000		-	-	-	-	-	-	-	-	-	-	765,000	-	765,000	-	-

หมายเหตุ : ลักษณะการใช้ประโยชน์ ๑. ประกอบเกษตรกรรม

๒. อยู่อาศัย

๓. อื่นๆ

๔. ทิ้งไว้ว่างเปล่าหรือไม่ได้ทำประโยชน์ตามควรแก่สภาพ

๕. ใช้ประโยชน์หลายประเภท

ราคาประเมินทุนทรัพย์ของที่ดินและสิ่งปลูกสร้าง

เทศบาลตำบลศรีโพธิ์เงิน อำเภอ ป่าแดด จังหวัด เชียงราย

ที่	ประเภทที่ดิน	หน้าสำรวจ	เลขที่	สถานที่ตั้ง(หมู่ที่/ชุมชน/ตำบล)	ลักษณะการใช้ประโยชน์	ราคาประเมินทุนทรัพย์ของที่ดิน						คำนวณราคาประเมินทุนทรัพย์ของสิ่งปลูกสร้าง										รวมราคาประเมินของที่ดินและสิ่งปลูกสร้าง (บาท)	ราคาประเมินของที่ดินและสิ่งปลูกสร้างตามสัดส่วนการใช้ประโยชน์ (บาท)	หักมูลค่าฐานภาษีที่ได้รับยกเว้น (บาท)	คงเหลือราคาประเมินที่ต้องเสียภาษี (บาท)	อัตราภาษี (ร้อยละ)	
						จำนวนเนื้อที่ดิน			จำนวนเป็นตารางวา	ราคาประเมินต่อตารางวา (บาท)	รวมราคาประเมินที่ดิน (บาท)	ที่	ประเภทสิ่งปลูกสร้าง	ลักษณะสิ่งปลูกสร้าง	ลักษณะการใช้ประโยชน์	ขนาดพื้นที่สิ่งปลูกสร้าง (ตารางเมตร)	คิดเป็นสัดส่วนตามการใช้ประโยชน์ (ร้อยละ)	ราคาประเมินต่อตารางเมตร (บาท)	รวมราคาสิ่งปลูกสร้าง (บาท)	ค่าเสื่อม							ราคาประเมินหลังหักค่าเสื่อม (บาท)
						ไร่	งาน	ตร.ว.												อายุโรงเรือน (ปี)	คิดเป็นค่าเสื่อม (บาท)						
1516	โฉนด	224	12346	ต.ศรีโพธิ์เงิน	2	0	1	34	134	300	40,200	470	100-บ้านพักอาศัย 2ชั้น	ครึ่งตึก/ครึ่งไม้	2	120	100	6,750	810,000	35	344,250	465,750	505,950	-	505,950	-	-
1517	โฉนด	225	12347	ต.ศรีโพธิ์เงิน	2	0	2	66	266	300	79,800	471	100-บ้านพักอาศัย 2ชั้น	ครึ่งตึก/ครึ่งไม้	2	114	100	6,750	769,500	27	327,038	442,463	522,263	-	522,263	-	-
												472	100-บ้านพักอาศัย 1ชั้น	ไม้	2	96	100	6,750	648,000	26	602,640	45,360	45,360	-	45,360	-	-
1518	โฉนด	226	12348	ต.ศรีโพธิ์เงิน	1	0	1	19	119	300	35,700		-	-	-	-	-	-	-	-	-	-	35,700	-	35,700	-	-
1519	โฉนด	227	12350	ต.ศรีโพธิ์เงิน	3	0	0	10	10	225	2,250	473	504-โรงจอดรถ 1ชั้น	ครึ่งตึก/ครึ่งไม้	3	40	100	2,650	106,000	18	63,600	42,400	44,650	-	-	44,650	0.3
												474	501-คลังสินค้าพื้นที่ไม่เกิน 300 ตารางเมตร	ตึก	3	75	100	5,500	412,500	13	57,750	354,750	358,969	-	-	358,969	0.3
												475	100-บ้านพักอาศัย 1ชั้น	ไม้	2	77	100	6,750	519,750	13	259,875	259,875	326,531	-	326,531	-	-
												476	100-บ้านพักอาศัย 1ชั้น	ตึก	2	140	100	6,750	945,000	18	226,800	718,200	718,200	-	718,200	-	-
												477	100-บ้านพักอาศัย 1ชั้น	ครึ่งตึก/ครึ่งไม้	2	116	100	6,750	783,000	18	469,800	313,200	313,200	-	313,200	-	-

หมายเหตุ : ลักษณะการใช้ประโยชน์ ๑. ประกอบเกษตรกรรม

๒. อยู่อาศัย

๓. อื่นๆ

๔. ที่ว่างเปล่าหรือไม่ได้ทำประโยชน์ตามควรแก่สภาพ

๕. ใช้ประโยชน์หลายประเภท

ราคาประเมินทุนทรัพย์ของที่ดินและสิ่งปลูกสร้าง

เทศบาลตำบลศรีโพธิ์เงิน อำเภอ ป่าแดด จังหวัด เชียงราย

ที่	ประเภทที่ดิน	หน้าสำรวจ	เลขที่	สถานที่ตั้ง(หมู่ที่/ชุมชน/ตำบล)	ลักษณะการใช้ประโยชน์	ราคาประเมินทุนทรัพย์ของที่ดิน						คำนวณราคาประเมินทุนทรัพย์ของสิ่งปลูกสร้าง										รวมราคาประเมินของที่ดินและสิ่งปลูกสร้าง (บาท)	ราคาประเมินของที่ดินและสิ่งปลูกสร้างตามสัดส่วนการใช้ประโยชน์ (บาท)	หักมูลค่าฐานภาษีที่ได้รับยกเว้น (บาท)	คงเหลือราคาประเมินทุนทรัพย์ที่ต้องเสียภาษี (บาท)	อัตรากาษี (ร้อยละ)	
						จำนวนเนื้อที่ดิน			จำนวนเป็นตารางวา	ราคาประเมินต่อตารางวา (บาท)	รวมราคาประเมินที่ดิน (บาท)	ที่	ประเภทสิ่งปลูกสร้าง	ลักษณะสิ่งปลูกสร้าง	ลักษณะการใช้ประโยชน์	ขนาดพื้นที่สิ่งปลูกสร้าง (ตารางเมตร)	คิดเป็นสัดส่วนตามการใช้ประโยชน์ (ร้อยละ)	ราคาประเมินต่อตารางเมตร (บาท)	รวมราคาสิ่งปลูกสร้าง (บาท)	ค่าเสื่อม							ราคาประเมินหลังหักค่าเสื่อม (บาท)
						ไร่	งาน	ตร.ว.												อายุโรงเรือน (ปี)	คิดเป็นค่าเสื่อม (บาท)						
1520	โฉนด	228	12351	ต.ศรีโพธิ์เงิน	1	0	1	58	158	300	47,400	-	-	-	-	-	-	-	-	-	-	47,400	-	47,400	-	-	
1521	โฉนด	229	12352	ต.ศรีโพธิ์เงิน	2	0	2	7	207	300	62,100	478	100-บ้านพักอาศัย 1ชั้น	ตึก	2	184	100	6,750	1,242,000	3	37,260	1,204,740	1,266,840	-	1,266,840	-	-
												479	504-โรงจอดรถ 1ชั้น	ไม้	2	54	100	2,650	143,100	3	12,879	130,221	130,221	-	130,221	-	-
1522	โฉนด	230	12353	ต.ศรีโพธิ์เงิน	2	0	1	29	129	300	38,700	480	100-บ้านพักอาศัย 2ชั้น	ครึ่งตึก/ครึ่งไม้	2	300	100	6,750	2,025,000	14	465,750	1,559,250	1,597,950	-	1,597,950	-	-
1523	โฉนด	231	12424	ต.ศรีโพธิ์เงิน	1	1	0	10	410	175	71,750	-	-	-	-	-	-	-	-	-	-	71,750	-	71,750	-	-	
1524	โฉนด	232	12425	ต.ศรีโพธิ์เงิน	1	1	0	10	410	175	71,750	-	-	-	-	-	-	-	-	-	-	71,750	-	71,750	-	-	
1525	โฉนด	233	12426	ต.ศรีโพธิ์เงิน	1	1	0	10	410	175	71,750	-	-	-	-	-	-	-	-	-	-	71,750	-	71,750	-	-	
1526	โฉนด	234	12427	ต.ศรีโพธิ์เงิน	1	1	0	10	410	175	71,750	-	-	-	-	-	-	-	-	-	-	71,750	-	71,750	-	-	
1527	โฉนด	235	12428	ต.ศรีโพธิ์เงิน	1	1	0	10	410	175	71,750	-	-	-	-	-	-	-	-	-	-	71,750	-	71,750	-	-	

หมายเหตุ : ลักษณะการใช้ประโยชน์ ๑. ประกอบเกษตรกรรม

๒. อยู่อาศัย

๓. อื่นๆ

๔. ทิ้งไว้ว่างเปล่าหรือไม่ได้ทำประโยชน์ตามควรแก่สภาพ

๕. ใช้ประโยชน์หลายประเภท

ราคาประเมินทุนทรัพย์ของที่ดินและสิ่งปลูกสร้าง

ภ.ด.ส. ๑

เทศบาลตำบลศรีโพธิ์เงิน อำเภอ ป่าแดด จังหวัด เชียงราย

หน้า 189 จาก 242

ที่	ประเภทที่ดิน	หน้าสำรวจ	เลขที่	สถานที่ตั้ง(หมู่ที่/ชุมชน/ตำบล)	ลักษณะการใช้ประโยชน์	ราคาประเมินทุนทรัพย์ของที่ดิน						คำนวณราคาประเมินทุนทรัพย์ของสิ่งปลูกสร้าง										รวมราคาประเมินของที่ดินและสิ่งปลูกสร้าง (บาท)	ราคาประเมินของที่ดินและสิ่งปลูกสร้างตามสัดส่วนการใช้ประโยชน์ (บาท)	หักมูลค่าฐานภาษีที่ได้รับยกเว้น (บาท)	คงเหลือราคาประเมินที่ต้องเสียภาษี (บาท)	อัตราภาษี (ร้อยละ)	
						จำนวนเนื้อที่ดิน			จำนวนเป็นตารางวา	ราคาประเมินต่อตารางวา (บาท)	รวมราคาประเมินที่ดิน (บาท)	ที่	ประเภทสิ่งปลูกสร้าง	ลักษณะสิ่งปลูกสร้าง	ลักษณะการใช้ประโยชน์	ขนาดพื้นที่สิ่งปลูกสร้าง (ตารางเมตร)	คิดเป็นสัดส่วนตามการใช้ประโยชน์ (ร้อยละ)	ราคาประเมินต่อตารางเมตร (บาท)	รวมราคาสิ่งปลูกสร้าง (บาท)	ค่าเสื่อม							ราคาประเมินหลังหักค่าเสื่อม (บาท)
						ไร่	งาน	ตร.ว.												อายุโรงเรือน (ปี)	คิดเป็นค่าเสื่อม (บาท)						
1528	โฉนด	236	12429	ต.ศรีโพธิ์เงิน	1	1	0	10	410	175	71,750	-	-	-	-	-	-	-	-	-	71,750	-	71,750	-	-		
1529	โฉนด	237	12430	ต.ศรีโพธิ์เงิน	1	1	0	10	410	175	71,750	-	-	-	-	-	-	-	-	-	71,750	-	71,750	-	-		
1530	โฉนด	88	12517	ต.ศรีโพธิ์เงิน	2	0	2	54	254	225	57,150	481	100-บ้านพักอาศัย 2ชั้น	ตึก	2	272	100	6,750	1,836,000	16	201,960	1,634,040	1,691,190	-	1,691,190	-	-
1531	โฉนด	238	12518	ต.ศรีโพธิ์เงิน	1	0	1	31	131	600	78,600	-	-	-	-	-	-	-	-	-	78,600	-	78,600	-	-		
1532	โฉนด	239	12519	ต.ศรีโพธิ์เงิน	2	0	1	22	122	600	73,200	482	100-บ้านพักอาศัย 2ชั้น	ตึก	2	235.2	100	6,750	1,587,600	13	222,264	1,365,336	1,438,536	-	1,438,536	-	-
												483	504-โรงจอดรถ 1ชั้น	ตึก	2	96	100	2,650	254,400	13	35,616	218,784	218,784	-	218,784	-	-
1533	โฉนด	240	12537	ต.ศรีโพธิ์เงิน	1	3	0	0	1200	175	210,000	-	-	-	-	-	-	-	-	-	210,000	-	210,000	-	-		
1534	โฉนด	241	12545	ต.ศรีโพธิ์เงิน	2	0	0	57	57	600	34,200	484	100-บ้านพักอาศัย 2ชั้น	ครึ่งตึก/ครึ่งไม้	2	114	100	6,750	769,500	18	250,088	519,413	553,613	-	553,613	-	-
1535	โฉนด	242	12546	ต.ศรีโพธิ์เงิน	2	0	0	64	64	600	38,400	485	100-บ้านพักอาศัย 1ชั้น	ตึก	2	84	100	6,750	567,000	12	79,380	487,620	526,020	-	526,020	-	-

หมายเหตุ : ลักษณะการใช้ประโยชน์ ๑. ประกอบเกษตรกรรม

๒. อยู่อาศัย

๓. อื่นๆ

๔. ทิ้งไว้ว่างเปล่าหรือไม่ได้ทำประโยชน์ตามควรแก่สภาพ

๕. ใช้ประโยชน์หลายประเภท

ราคาประเมินทุนทรัพย์ของที่ดินและสิ่งปลูกสร้าง

เทศบาลตำบลศรีโพธิ์เงิน อำเภอ ป่าแดด จังหวัด เชียงราย

ที่	ประเภทที่ดิน	หน้าสำรวจ	เลขที่	สถานที่ตั้ง(หมู่ที่/ชุมชน/ตำบล)	ลักษณะการใช้ประโยชน์	ราคาประเมินทุนทรัพย์ของที่ดิน						คำนวณราคาประเมินทุนทรัพย์ของสิ่งปลูกสร้าง										รวมราคาประเมินของที่ดินและสิ่งปลูกสร้าง (บาท)	ราคาประเมินของที่ดินและสิ่งปลูกสร้างตามสัดส่วนการใช้ประโยชน์ (บาท)	หักมูลค่าฐานภาษีที่ได้รับยกเว้น (บาท)	คงเหลือราคาประเมินทุนทรัพย์ที่ต้องเสียภาษี (บาท)	อัตราภาษี (ร้อยละ)	
						จำนวนเนื้อที่ดิน			จำนวนเป็นตารางวา	ราคาประเมินต่อตารางวา (บาท)	รวมราคาประเมินที่ดิน (บาท)	ที่	ประเภทสิ่งปลูกสร้าง	ลักษณะสิ่งปลูกสร้าง	ลักษณะการใช้ประโยชน์	ขนาดพื้นที่สิ่งปลูกสร้าง (ตารางเมตร)	คิดเป็นสัดส่วนตามการใช้ประโยชน์ (ร้อยละ)	ราคาประเมินต่อตารางเมตร (บาท)	รวมราคาสิ่งปลูกสร้าง (บาท)	ค่าเสื่อม							ราคาประเมินหลังหักค่าเสื่อม (บาท)
						ไร่	งาน	ตร.ว.												อายุโรงเรือน (ปี)	คิดเป็นค่าเสื่อม (บาท)						
1536	โฉนด	244	12548	ต.ศรีโพธิ์เงิน	1	2	2	16	1016	225	228,600	-	-	-	-	-	-	-	-	-	-	228,600	-	228,600	-	-	
1537	โฉนด	246	12550	ต.ศรีโพธิ์เงิน	2	0	1	91	191	350	66,850	486	บ้านพักอาศัย 1ชั้น	ตึก	2	72	100	6,750	486,000	3	14,580	471,420	538,270	-	538,270	-	-
1538	โฉนด	247	12551	ต.ป่าแดด	1	2	1	6	906	175	158,550	-	-	-	-	-	-	-	-	-	-	158,550	-	158,550	-	-	
1539	โฉนด	248	12552	ต.ศรีโพธิ์เงิน	1	2	1	12	912	175	159,600	-	-	-	-	-	-	-	-	-	-	159,600	-	159,600	-	-	
1540	โฉนด	249	12553	ต.ศรีโพธิ์เงิน	1	2	2	0	1000	175	175,000	-	-	-	-	-	-	-	-	-	-	175,000	-	175,000	-	-	
1541	โฉนด	250	12554	ต.ศรีโพธิ์เงิน	1	2	1	49	949	175	166,075	-	-	-	-	-	-	-	-	-	-	166,075	-	166,075	-	-	
1542	โฉนด	251	12570	ต.ศรีโพธิ์เงิน	1	0	2	49	249	600	149,400	-	-	-	-	-	-	-	-	-	-	149,400	-	149,400	-	-	
1543	โฉนด	252	12571	ต.ศรีโพธิ์เงิน	1	1	0	4	404	300	121,200	-	-	-	-	-	-	-	-	-	-	121,200	-	121,200	-	-	
1544	โฉนด	253	12572	ต.ศรีโพธิ์เงิน	1	0	1	60	160	300	48,000	-	-	-	-	-	-	-	-	-	-	48,000	-	48,000	-	-	

หมายเหตุ : ลักษณะการใช้ประโยชน์ ๑. ประกอบเกษตรกรรม

๒. อยู่อาศัย

๓. อื่นๆ

๔. ทิ้งไว้ว่างเปล่าหรือไม่ได้ทำประโยชน์ตามควรแก่สภาพ

๕. ใช้ประโยชน์หลายประเภท

ราคาประเมินทุนทรัพย์ของที่ดินและสิ่งปลูกสร้าง

เทศบาลตำบลศรีโพธิ์เงิน อำเภอ ป่าแดด จังหวัด เชียงราย

ที่	ประเภทที่ดิน	หน้าสำรวจ	เลขที่	สถานที่ตั้ง(หมู่ที่/ชุมชน/ตำบล)	ลักษณะการใช้ประโยชน์	ราคาประเมินทุนทรัพย์ของที่ดิน						คำนวณราคาประเมินทุนทรัพย์ของสิ่งปลูกสร้าง										รวมราคาประเมินของที่ดินและสิ่งปลูกสร้าง (บาท)	ราคาประเมินของที่ดินและสิ่งปลูกสร้างตามสัดส่วนการใช้ประโยชน์ (บาท)	หักมูลค่าฐานภาษีที่ได้รับยกเว้น (บาท)	คงเหลือราคาประเมินที่ต้องเสียภาษี (บาท)	อัตราภาษี (ร้อยละ)	
						จำนวนเนื้อที่ดิน			จำนวนเป็นตารางวา	ราคาประเมินต่อตารางวา (บาท)	รวมราคาประเมินที่ดิน (บาท)	ที่	ประเภทสิ่งปลูกสร้าง	ลักษณะสิ่งปลูกสร้าง	ลักษณะการใช้ประโยชน์	ขนาดพื้นที่สิ่งปลูกสร้าง (ตารางเมตร)	คิดเป็นสัดส่วนตามการใช้ประโยชน์ (ร้อยละ)	ราคาประเมินต่อตารางเมตร (บาท)	รวมราคาสิ่งปลูกสร้าง (บาท)	ค่าเสื่อม							ราคาประเมินหลังหักค่าเสื่อม (บาท)
						ไร่	งาน	ตร.ว.												อายุโรงเรือน (ปี)	คิดเป็นค่าเสื่อม (บาท)						
1545	โฉนด	254	12573	ต.ศรีโพธิ์เงิน	1	0	1	62	162	300	48,600	-	-	-	-	-	-	-	-	-	48,600	-	48,600	-	-		
1546	โฉนด	255	12574	ต.ศรีโพธิ์เงิน	2	0	3	17	317	225	71,325	487	100-บ้านพักอาศัย 1ชั้น	ตึก	2	135	100	6,750	911,250	25	346,275	564,975	636,300	-	636,300	-	-
1547	โฉนด	256	12575	ต.ศรีโพธิ์เงิน	1	0	1	59	159	300	47,700	-	-	-	-	-	-	-	-	-	47,700	-	47,700	-	-		
1548	โฉนด	257	12576	ต.ศรีโพธิ์เงิน	2	0	0	54	54	600	32,400	488	100-บ้านพักอาศัย 1ชั้น	ตึก	3	216	100	6,750	1,458,000	6	72,900	1,385,100	1,417,500	-	1,417,500	-	-
					2	0	3	15	315	600	189,000	489	100-บ้านพักอาศัย 1ชั้น	ตึก	2	56	100	6,750	378,000	6	15,120	362,880	551,880	-	-	551,880	0.02
1549	โฉนด	258	12577	ต.ศรีโพธิ์เงิน	2	0	1	36	136	300	40,800	490	100-บ้านพักอาศัย 1ชั้น	ตึก	2	96	100	6,750	648,000	6	32,400	615,600	656,400	-	656,400	-	-
1550	โฉนด	259	12617	ต.ศรีโพธิ์เงิน	3	0	0	1	1	300	300	491	504-โรงจอดรถ 1ชั้น	ตึก	3	4	100	2,650	10,600	7	636	9,964	10,264	-	-	10,264	0.3
					5	0	1	0	100	300	30,000	492	100-บ้านพักอาศัย 2ชั้น	ตึก	-	194	100	6,750	1,309,500	43	969,030	340,470	370,470	-	-	-	-
													ชั้นที่ 1	-	3	-	27.84	-	-	-	-	-	103,139	-	103,139	0.3	

หมายเหตุ : ลักษณะการใช้ประโยชน์ ๑. ประกอบเกษตรกรรม

๒. อยู่อาศัย

๓. อื่นๆ

๔. ทิ้งไว้ว่างเปล่าหรือไม่ได้ทำประโยชน์ตามควรแก่สภาพ

๕. ใช้ประโยชน์หลายประเภท

ราคาประเมินทุนทรัพย์ของที่ดินและสิ่งปลูกสร้าง

ภ.ด.ส. ๑

เทศบาลตำบลศรีโพธิ์เงิน อำเภอ ป่าแดด จังหวัด เชียงราย

หน้าที่ 192 จาก 242

ที่	ประเภทที่ดิน	หน้าสำรวจ	เลขที่	สถานที่ตั้ง(หมู่ที่/ชุมชน/ตำบล)	ลักษณะการใช้ประโยชน์	ราคาประเมินทุนทรัพย์ของที่ดิน					คำนวณราคาประเมินทุนทรัพย์ของสิ่งปลูกสร้าง										รวมราคาประเมินของที่ดินและสิ่งปลูกสร้าง (บาท)	ราคาประเมินของที่ดินและสิ่งปลูกสร้างตามสัดส่วนการใช้ประโยชน์ (บาท)	หักมูลค่าฐานภาษีที่ได้รับยกเว้น (บาท)	คงเหลือราคาประเมินทุนทรัพย์ที่ต้องเสียภาษี (บาท)	อัตรากาษี (ร้อยละ)		
						จำนวนเนื้อที่ดิน			จำนวนเป็นตารางวา	ราคาประเมินต่อตารางวา (บาท)	รวมราคาประเมินที่ดิน (บาท)	ที่	ประเภทสิ่งปลูกสร้าง	ลักษณะสิ่งปลูกสร้าง	ลักษณะการใช้ประโยชน์	ขนาดพื้นที่สิ่งปลูกสร้าง (ตารางเมตร)	คิดเป็นสัดส่วนตามการใช้ประโยชน์ (ร้อยละ)	ราคาประเมินต่อตารางเมตร (บาท)	รวมราคาสิ่งปลูกสร้าง (บาท)	ค่าเสื่อม						ราคาประเมินหลังหักค่าเสื่อม (บาท)	
						ไร่	งาน	ตร.ว.												อายุโรงเรือน (ปี)							คิดเป็นค่าเสื่อม (บาท)
												ชั้นที่ 1	-	2	-	36.08	-	-	-	-	-	-	-	133,666	133,666	-	-
												ชั้นที่ 2	-	2	-	36.08	-	-	-	-	-	-	-	133,666	133,666	-	-
1551	โฉนด	260	12618	ต.ศรีโพธิ์เงิน	2	0	0	82	82	300	24,600	493	100-บ้านพักอาศัย 2ชั้น	ครึ่งตึก/ครึ่งไม้	2	175.5	100	6,750	1,184,625	25	503,466	681,159	705,759	-	705,759	-	-
1552	โฉนด	261	12635	ต.ศรีโพธิ์เงิน	1	0	1	68	168	450	75,600		-	-	-	-	-	-	-	-	-	-	75,600	-	75,600	-	-
1553	โฉนด	262	12636	ต.ศรีโพธิ์เงิน	5	0	1	50	150	600	90,000	494	100-บ้านพักอาศัย 1ชั้น	ตึก	-	150.25	100	6,750	1,014,188	5	40,568	973,620	1,063,620	-	-	-	-
												ชั้นที่ 1	-	3	-	48.42	-	-	-	-	-	-	-	515,005	-	515,005	0.3
												ชั้นที่ 1	-	2	-	51.58	-	-	-	-	-	-	-	548,615	548,615	-	-
1554	โฉนด	263	12644	ต.ศรีโพธิ์เงิน	1	9	1	11	3711	175	649,425		-	-	-	-	-	-	-	-	-	-	649,425	-	649,425	-	-
1555	โฉนด	264	12645	ต.ศรีโพธิ์เงิน	4	10	0	0	4000	175	700,000		-	-	-	-	-	-	-	-	-	-	700,000	-	-	700,000	0.3

หมายเหตุ : ลักษณะการใช้ประโยชน์ ๑. ประกอบเกษตรกรรม

๒. อยู่อาศัย

๓. อื่นๆ

๔. ทิ้งไว้ว่างเปล่าหรือไม่ได้ทำประโยชน์ตามควรแก่สภาพ

๕. ใช้ประโยชน์หลายประเภท

ราคาประเมินทุนทรัพย์ของที่ดินและสิ่งปลูกสร้าง

เทศบาลตำบลศรีโพธิ์เงิน อำเภอ ป่าแดด จังหวัด เชียงราย

ที่	ประเภทที่ดิน	หน้าสำรวจ	เลขที่	สถานที่ตั้ง(หมู่ที่/ชุมชน/ตำบล)	ลักษณะการใช้ประโยชน์	ราคาประเมินทุนทรัพย์ของที่ดิน						คำนวณราคาประเมินทุนทรัพย์ของสิ่งปลูกสร้าง										รวมราคาประเมินของที่ดินและสิ่งปลูกสร้าง (บาท)	ราคาประเมินของที่ดินและสิ่งปลูกสร้างตามสัดส่วนการใช้ประโยชน์ (บาท)	หักมูลค่าฐานภาษีที่ได้รับยกเว้น (บาท)	คงเหลือราคาประเมินทุนทรัพย์ที่ต้องเสียภาษี (บาท)	อัตรากาษี (ร้อยละ)	
						จำนวนเนื้อที่ดิน			จำนวนเป็นตารางวา	ราคาประเมินต่อตารางวา (บาท)	รวมราคาประเมินที่ดิน (บาท)	ที่	ประเภทสิ่งปลูกสร้าง	ลักษณะสิ่งปลูกสร้าง	ลักษณะการใช้ประโยชน์	ขนาดพื้นที่สิ่งปลูกสร้าง (ตารางเมตร)	คิดเป็นสัดส่วนตามการใช้ประโยชน์ (ร้อยละ)	ราคาประเมินต่อตารางเมตร (บาท)	รวมราคาสิ่งปลูกสร้าง (บาท)	ค่าเสื่อม							ราคาประเมินหลังหักค่าเสื่อม (บาท)
						ไร่	งาน	ตร.ว.												อายุโรงเรือน (ปี)	คิดเป็นค่าเสื่อม (บาท)						
1556	โฉนด	265	12646	ต.ศรีโพธิ์เงิน	4	10	0	0	4000	175	700,000	-	-	-	-	-	-	-	-	-	700,000	-	-	700,000	0.3		
1557	โฉนด	266	12647	ต.ศรีโพธิ์เงิน	4	10	0	0	4000	175	700,000	-	-	-	-	-	-	-	-	-	700,000	-	-	700,000	0.3		
1558	โฉนด	267	12648	ต.ศรีโพธิ์เงิน	4	3	0	0	1200	175	210,000	-	-	-	-	-	-	-	-	-	210,000	-	-	210,000	0.3		
1559	โฉนด	268	12651	ต.ศรีโพธิ์เงิน	2	0	1	2	102	300	30,600	495	100-บ้านพักอาศัย 2ชั้น	ครึ่งตึก/ครึ่งไม้	2	288	100	6,750	1,944,000	32	826,200	1,117,800	1,148,400	-	1,148,400	-	-
1560	โฉนด	269	12652	ต.ศรีโพธิ์เงิน	1	3	0	92	1292	150	193,800	-	-	-	-	-	-	-	-	-	193,800	-	193,800	-	-		
1561	โฉนด	270	12653	ต.ศรีโพธิ์เงิน	1	3	0	92	1292	150	193,800	-	-	-	-	-	-	-	-	-	193,800	-	193,800	-	-		
1562	โฉนด	271	12654	ต.ศรีโพธิ์เงิน	1	3	0	91	1291	150	193,650	-	-	-	-	-	-	-	-	-	193,650	-	193,650	-	-		
1563	โฉนด	272	12655	ต.ศรีโพธิ์เงิน	1	4	3	41	1941	225	436,725	-	-	-	-	-	-	-	-	-	436,725	-	436,725	-	-		
1564	โฉนด	273	12662	ต.ศรีโพธิ์เงิน	1	0	1	21	121	225	27,225	-	-	-	-	-	-	-	-	-	27,225	-	27,225	-	-		

หมายเหตุ : ลักษณะการใช้ประโยชน์ ๑. ประกอบเกษตรกรรม

๒. อยู่อาศัย

๓. อื่นๆ

๔. ทิ้งไว้ว่างเปล่าหรือไม่ได้ทำประโยชน์ตามควรแก่สภาพ

๕. ใช้ประโยชน์หลายประเภท

ราคาประเมินทุนทรัพย์ของที่ดินและสิ่งปลูกสร้าง

เทศบาลตำบลศรีโพธิ์เงิน อำเภอ ป่าแดด จังหวัด เชียงราย

ที่	ประเภทที่ดิน	หน้าสำรวจ	เลขที่	สถานที่ตั้ง(หมู่ที่/ชุมชน/ตำบล)	ลักษณะการใช้ประโยชน์	ราคาประเมินทุนทรัพย์ของที่ดิน						คำนวณราคาประเมินทุนทรัพย์ของสิ่งปลูกสร้าง										รวมราคาประเมินของที่ดินและสิ่งปลูกสร้าง (บาท)	ราคาประเมินของที่ดินและสิ่งปลูกสร้างตามสัดส่วนการใช้ประโยชน์ (บาท)	หักมูลค่าฐานภาษีที่ได้รับยกเว้น (บาท)	คงเหลือราคาประเมินที่ต้องเสียภาษี (บาท)	อัตราภาษี (ร้อยละ)	
						จำนวนเนื้อที่ดิน			จำนวนเป็นตารางวา	ราคาประเมินต่อตารางวา (บาท)	รวมราคาประเมินที่ดิน (บาท)	ที่	ประเภทสิ่งปลูกสร้าง	ลักษณะสิ่งปลูกสร้าง	ลักษณะการใช้ประโยชน์	ขนาดพื้นที่สิ่งปลูกสร้าง (ตารางเมตร)	คิดเป็นสัดส่วนตามการใช้ประโยชน์ (ร้อยละ)	ราคาประเมินต่อตารางเมตร (บาท)	รวมราคาสิ่งปลูกสร้าง (บาท)	ค่าเสื่อม							ราคาประเมินหลังหักค่าเสื่อม (บาท)
						ไร่	งาน	ตร.ว.												อายุโรงเรือน (ปี)	คิดเป็นค่าเสื่อม (บาท)						
1565	โฉนด	274	12663	ต.ศรีโพธิ์เงิน	2	1	0	13	413	225	92,925	496	100-บ้านพักอาศัย 1ชั้น	ตึก	2	92	100	6,750	621,000	7	37,260	583,740	676,665	-	676,665	-	-
												497	100-บ้านพักอาศัย 1ชั้น	ตึก	2	67.5	100	6,750	455,625	43	337,163	118,463	118,463	-	118,463	-	-
												498	100-บ้านพักอาศัย 1ชั้น	ไม้	2	6	100	6,750	40,500	42	37,665	2,835	2,835	-	2,835	-	-
1566	โฉนด	275	12664	ต.ศรีโพธิ์เงิน	2	0	1	67	167	300	50,100	499	100-บ้านพักอาศัย 1ชั้น	ตึก	2	104.5	100	6,750	705,375	10	70,538	634,838	684,938	-	684,938	-	-
1567	โฉนด	278	12665	ต.ศรีโพธิ์เงิน	2	0	1	97	197	300	59,100	500	100-บ้านพักอาศัย 1ชั้น	ตึก	2	129.5	100	6,750	874,125	26	367,133	506,993	566,093	-	566,093	-	-
1568	โฉนด	277	12666	ต.ศรีโพธิ์เงิน	2	0	1	46	146	300	43,800		-	-	-	-	-	-	-	-	-	-	43,800	-	43,800	-	-
1569	โฉนด	278	12667	ต.ศรีโพธิ์เงิน	1	0	2	16	216	300	64,800		-	-	-	-	-	-	-	-	-	-	64,800	-	64,800	-	-
1570	โฉนด	279	12668	ต.ศรีโพธิ์เงิน	2	0	1	31	131	300	39,300	501	100-บ้านพักอาศัย 1ชั้น	ตึก	2	132	100	6,750	891,000	5	44,550	846,450	885,750	-	885,750	-	-
1571	โฉนด	280	12669	ต.ศรีโพธิ์เงิน	2	1	1	49	549	225	123,525	502	100-บ้านพักอาศัย 1ชั้น	ไม้	2	196	100	6,750	1,323,000	32	1,230,390	92,610	216,135	-	216,135	-	-

หมายเหตุ : ลักษณะการใช้ประโยชน์ ๑. ประกอบเกษตรกรรม

๒. อยู่อาศัย

๓. อื่นๆ

๔. ที่ังไว้ว่างเปล่าหรือไม่ได้ทำประโยชน์ตามควรแก่สภาพ

๕. ใช้ประโยชน์หลายประเภท

ราคาประเมินทุนทรัพย์ของที่ดินและสิ่งปลูกสร้าง

เทศบาลตำบลศรีโพธิ์เงิน อำเภอ ป่าแดด จังหวัด เชียงราย

ที่	ประเภทที่ดิน	หน้าสำรวจ	เลขที่	สถานที่ตั้ง(หมู่ที่/ชุมชน/ตำบล)	ลักษณะการใช้ประโยชน์	ราคาประเมินทุนทรัพย์ของที่ดิน						คำนวณราคาประเมินทุนทรัพย์ของสิ่งปลูกสร้าง										รวมราคาประเมินของที่ดินและสิ่งปลูกสร้าง (บาท)	ราคาประเมินของที่ดินและสิ่งปลูกสร้างตามสัดส่วนการใช้ประโยชน์ (บาท)	หักมูลค่าฐานภาษีที่ได้รับยกเว้น (บาท)	คงเหลือราคาประเมินทุนทรัพย์ที่ต้องเสียภาษี (บาท)	อัตราภาษี (ร้อยละ)	
						จำนวนเนื้อที่ดิน			จำนวนเป็นตารางวา	ราคาประเมินต่อตารางวา (บาท)	รวมราคาประเมินที่ดิน (บาท)	ที่	ประเภทสิ่งปลูกสร้าง	ลักษณะสิ่งปลูกสร้าง	ลักษณะการใช้ประโยชน์	ขนาดพื้นที่สิ่งปลูกสร้าง (ตารางเมตร)	คิดเป็นสัดส่วนตามการใช้ประโยชน์ (ร้อยละ)	ราคาประเมินต่อตารางเมตร (บาท)	รวมราคาสิ่งปลูกสร้าง (บาท)	ค่าเสื่อม							ราคาประเมินหลังหักค่าเสื่อม (บาท)
						ไร่	งาน	ตร.ว.												อายุโรงเรือน (ปี)	คิดเป็นค่าเสื่อม (บาท)						
1572	โฉนด	281	12670	ต.ศรีโพธิ์เงิน	2	0	0	75	75	300	22,500	503	100-บ้านพักอาศัย 1ชั้น	ตึก	2	45	100	6,750	303,750	19	133,650	170,100	192,600	-	192,600	-	-
1573	โฉนด	282	12671	ต.ศรีโพธิ์เงิน	2	0	1	21	121	300	36,300	504	100-บ้านพักอาศัย 1ชั้น	ตึก	2	138	100	6,750	931,500	8	74,520	856,980	893,280	-	893,280	-	-
1574	โฉนด	283	12672	ต.ศรีโพธิ์เงิน	2	0	2	30	230	225	51,750		-	-	-	-	-	-	-	-	-	-	51,750	-	51,750	-	-
1575	โฉนด	284	12673	ต.ศรีโพธิ์เงิน	2	0	2	94	294	225	66,150	505	100-บ้านพักอาศัย 1ชั้น	ตึก	2	105	100	6,750	945,000	16	207,900	737,100	803,250	-	803,250	-	-
1576	โฉนด	285	12674	ต.ศรีโพธิ์เงิน	1	0	3	11	311	225	69,975		-	-	-	-	-	-	-	-	-	-	69,975	-	69,975	-	-
1577	โฉนด	283	12681	ต.ศรีโพธิ์เงิน	1	6	2	71	2671	225	600,975		-	-	-	-	-	-	-	-	-	-	600,975	-	600,975	-	-
1578	โฉนด	287	12682	ต.ศรีโพธิ์เงิน	1	3	0	0	1200	225	270,000		-	-	-	-	-	-	-	-	-	-	270,000	-	270,000	-	-
1579	โฉนด	289	12803	ต.ศรีโพธิ์เงิน	1	7	2	17	3017	225	678,825		-	-	-	-	-	-	-	-	-	-	678,825	-	678,825	-	-
1580	โฉนด	290	12852	ต.ศรีโพธิ์เงิน	2	2	3	92	1192	225	268,200		-	-	-	-	-	-	-	-	-	-	268,200	-	268,200	-	-

หมายเหตุ : ลักษณะการใช้ประโยชน์ ๑. ประกอบเกษตรกรรม

๒. อยู่อาศัย

๓. อื่นๆ

๔. ทิ้งไว้ว่างเปล่าหรือไม่ได้ทำประโยชน์ตามควรแก่สภาพ

๕. ใช้ประโยชน์หลายประเภท

ราคาประเมินทุนทรัพย์ของที่ดินและสิ่งปลูกสร้าง

เทศบาลตำบลศรีโพธิ์เงิน อำเภอ ป่าแดด จังหวัด เชียงราย

ที่	ประเภทที่ดิน	หน้าสำรวจ	เลขที่	สถานที่ตั้ง(หมู่ที่/ชุมชน/ตำบล)	ลักษณะการใช้ประโยชน์	ราคาประเมินทุนทรัพย์ของที่ดิน						คำนวณราคาประเมินทุนทรัพย์ของสิ่งปลูกสร้าง										รวมราคาประเมินของที่ดินและสิ่งปลูกสร้าง (บาท)	ราคาประเมินของที่ดินและสิ่งปลูกสร้างตามสัดส่วนการใช้ประโยชน์ (บาท)	หักมูลค่าฐานภาษีที่ได้รับยกเว้น (บาท)	คงเหลือราคาประเมินที่ต้องเสียภาษี (บาท)	อัตรากาษี (ร้อยละ)	
						จำนวนเนื้อที่ดิน			จำนวนเป็นตารางวา	ราคาประเมินต่อตารางวา (บาท)	รวมราคาประเมินที่ดิน (บาท)	ที่	ประเภทสิ่งปลูกสร้าง	ลักษณะสิ่งปลูกสร้าง	ลักษณะการใช้ประโยชน์	ขนาดพื้นที่สิ่งปลูกสร้าง (ตารางเมตร)	คิดเป็นสัดส่วนตามการใช้ประโยชน์ (ร้อยละ)	ราคาประเมินต่อตารางเมตร (บาท)	รวมราคาสิ่งปลูกสร้าง (บาท)	ค่าเสื่อม							ราคาประเมินหลังหักค่าเสื่อม (บาท)
						ไร่	งาน	ตร.ว.												อายุโรงเรือน (ปี)	คิดเป็นค่าเสื่อม (บาท)						
1581	โฉนด	291	12853	ต.ศรีโพธิ์เงิน	1	6	3	15	2715	225	610,875	-	-	-	-	-	-	-	-	-	610,875	-	610,875	-	-		
1582	โฉนด	292	12854	ต.ศรีโพธิ์เงิน	1	9	3	11	3911	225	879,975	-	-	-	-	-	-	-	-	-	879,975	-	879,975	-	-		
1583	โฉนด	294	12897	ต.ศรีโพธิ์เงิน	2	1	1	37	537	225	120,825	506	100-บ้านพักอาศัย 1ชั้น	ตึก	2	90	100	6,750	607,500	19	145,800	461,700	582,525	-	582,525	-	-
1584	โฉนด	297	12906	ต.ศรีโพธิ์เงิน	1	4	3	91	1991	175	348,425	-	-	-	-	-	-	-	-	-	-	-	348,425	-	348,425	-	-
1585	โฉนด	298	12907	ต.ศรีโพธิ์เงิน	1	5	2	25	2225	175	389,375	-	-	-	-	-	-	-	-	-	-	-	389,375	-	389,375	-	-
1586	โฉนด	299	12908	ต.ศรีโพธิ์เงิน	1	1	3	11	711	175	124,425	-	-	-	-	-	-	-	-	-	-	-	124,425	-	124,425	-	-
1587	โฉนด	300	12909	ต.ศรีโพธิ์เงิน	1	1	2	9	609	300	182,700	-	-	-	-	-	-	-	-	-	-	-	182,700	-	182,700	-	-
1588	โฉนด	301	12910	ต.ศรีโพธิ์เงิน	1	1	3	98	798	300	239,400	-	-	-	-	-	-	-	-	-	-	-	239,400	-	239,400	-	-
1589	โฉนด	302	12911	ต.ศรีโพธิ์เงิน	1	0	2	65	265	300	79,500	-	-	-	-	-	-	-	-	-	-	-	79,500	-	79,500	-	-

หมายเหตุ : ลักษณะการใช้ประโยชน์ ๑. ประกอบเกษตรกรรม

๒. อยู่อาศัย

๓. อื่นๆ

๔. ที่ว่างเปล่าหรือไม่ได้ทำประโยชน์ตามควรแก่สภาพ

๕. ใช้ประโยชน์หลายประเภท

ราคาประเมินทุนทรัพย์ของที่ดินและสิ่งปลูกสร้าง

เทศบาลตำบลศรีโพธิ์เงิน อำเภอ ป่าแดด จังหวัด เชียงราย

ที่	ประเภทที่ดิน	หน้าสำรวจ	เลขที่	สถานที่ตั้ง(หมู่ที่/ชุมชน/ตำบล)	ลักษณะการใช้ประโยชน์	ราคาประเมินทุนทรัพย์ของที่ดิน						คำนวณราคาประเมินทุนทรัพย์ของสิ่งปลูกสร้าง										รวมราคาประเมินของที่ดินและสิ่งปลูกสร้าง (บาท)	ราคาประเมินของที่ดินและสิ่งปลูกสร้างตามสัดส่วนการใช้ประโยชน์ (บาท)	หักมูลค่าฐานภาษีที่ได้รับยกเว้น (บาท)	คงเหลือราคาประเมินทุนทรัพย์ที่ต้องเสียภาษี (บาท)	อัตราภาษี (ร้อยละ)	
						จำนวนเนื้อที่ดิน			จำนวนเป็นตารางวา	ราคาประเมินต่อตารางวา (บาท)	รวมราคาประเมินที่ดิน (บาท)	ที่	ประเภทสิ่งปลูกสร้าง	ลักษณะสิ่งปลูกสร้าง	ลักษณะการใช้ประโยชน์	ขนาดพื้นที่สิ่งปลูกสร้าง (ตารางเมตร)	คิดเป็นสัดส่วนตามการใช้ประโยชน์ (ร้อยละ)	ราคาประเมินต่อตารางเมตร (บาท)	รวมราคาสิ่งปลูกสร้าง (บาท)	ค่าเสื่อม							ราคาประเมินหลังหักค่าเสื่อม (บาท)
						ไร่	งาน	ตร.ว.												อายุโรงเรือน (ปี)	คิดเป็นค่าเสื่อม (บาท)						
1590	โฉนด	303	12929	ต.ศรีโพธิ์เงิน	2	5	1	10	2110	225	474,750	507	100-บ้านพักอาศัย 1ชั้น	ไม้	2	96	100	6,750	648,000	6	97,200	550,800	1,025,550	-	1,025,550	-	-
1591	โฉนด	304	12954	ต.ศรีโพธิ์เงิน	1	10	2	23	4223	225	950,175		-	-	-	-	-	-	-	-	-	-	950,175	-	950,175	-	-
1592	โฉนด	305	12956	ต.ศรีโพธิ์เงิน	1	7	0	80	2880	225	648,000		-	-	-	-	-	-	-	-	-	-	648,000	-	648,000	-	-
1593	โฉนด	306	12958	ต.ศรีโพธิ์เงิน	1	6	0	0	2400	175	420,000		-	-	-	-	-	-	-	-	-	-	420,000	-	420,000	-	-
1594	โฉนด	307	12962	ต.ศรีโพธิ์เงิน	4	85	3	6	34306	225	7,718,850		-	-	-	-	-	-	-	-	-	-	7,718,850	-	-	7,718,850	0.3
1595	โฉนด	308	12965	ต.ศรีโพธิ์เงิน	1	5	2	95	2295	175	401,625		-	-	-	-	-	-	-	-	-	-	401,625	-	401,625	-	-
1596	โฉนด	309	12966	ต.ศรีโพธิ์เงิน	1	2	0	93	893	300	267,900		-	-	-	-	-	-	-	-	-	-	267,900	-	267,900	-	-
1597	โฉนด	310	12967	ต.ศรีโพธิ์เงิน	1	3	2	6	1406	225	316,350		-	-	-	-	-	-	-	-	-	-	316,350	-	316,350	-	-
1598	โฉนด	311	12969	ต.ศรีโพธิ์เงิน	1	4	0	43	1643	225	369,675		-	-	-	-	-	-	-	-	-	-	369,675	-	369,675	-	-

หมายเหตุ : ลักษณะการใช้ประโยชน์ ๑. ประกอบเกษตรกรรม

๒. อยู่อาศัย

๓. อื่นๆ

๔. ทิ้งไว้ว่างเปล่าหรือไม่ได้ทำประโยชน์ตามควรแก่สภาพ

๕. ใช้ประโยชน์หลายประเภท

ราคาประเมินทุนทรัพย์ของที่ดินและสิ่งปลูกสร้าง

เทศบาลตำบลศรีโพธิ์เงิน อำเภอ ป่าแดด จังหวัด เชียงราย

ที่	ประเภทที่ดิน	หน้าสำรวจ	เลขที่	สถานที่ตั้ง(หมู่ที่/ชุมชน/ตำบล)	ลักษณะการใช้ประโยชน์	ราคาประเมินทุนทรัพย์ของที่ดิน						คำนวณราคาประเมินทุนทรัพย์ของสิ่งปลูกสร้าง										รวมราคาประเมินของที่ดินและสิ่งปลูกสร้าง (บาท)	ราคาประเมินของที่ดินและสิ่งปลูกสร้างตามสัดส่วนการใช้ประโยชน์ (บาท)	หักมูลค่าฐานภาษีที่ได้รับยกเว้น (บาท)	คงเหลือราคาประเมินที่ต้องเสียภาษี (บาท)	อัตราภาษี (ร้อยละ)	
						จำนวนเนื้อที่ดิน			จำนวนเป็นตารางวา	ราคาประเมินต่อตารางวา (บาท)	รวมราคาประเมินที่ดิน (บาท)	ที่	ประเภทสิ่งปลูกสร้าง	ลักษณะสิ่งปลูกสร้าง	ลักษณะการใช้ประโยชน์	ขนาดพื้นที่สิ่งปลูกสร้าง (ตารางเมตร)	คิดเป็นสัดส่วนตามการใช้ประโยชน์ (ร้อยละ)	ราคาประเมินต่อตารางเมตร (บาท)	รวมราคาสิ่งปลูกสร้าง (บาท)	ค่าเสื่อม							ราคาประเมินหลังหักค่าเสื่อม (บาท)
						ไร่	งาน	ตร.ว.												อายุโรงเรือน (ปี)	คิดเป็นค่าเสื่อม (บาท)						
1599	โฉนด	312	12970	ต.ศรีโพธิ์เงิน	1	3	2	93	1493	225	335,925	-	-	-	-	-	-	-	-	-	335,925	-	335,925	-	-		
1600	โฉนด	313	12971	ต.ศรีโพธิ์เงิน	1	4	1	43	1743	225	392,175	-	-	-	-	-	-	-	-	-	392,175	-	392,175	-	-		
1601	โฉนด	314	12972	ต.ศรีโพธิ์เงิน	1	1	3	83	783	225	176,175	-	-	-	-	-	-	-	-	-	176,175	-	176,175	-	-		
1602	โฉนด	315	12993	ต.ศรีโพธิ์เงิน	1	2	0	27	827	225	186,075	-	-	-	-	-	-	-	-	-	186,075	-	186,075	-	-		
1603	โฉนด	316	13002	ต.ศรีโพธิ์เงิน	1	8	0	0	3200	225	720,000	-	-	-	-	-	-	-	-	-	720,000	-	720,000	-	-		
1604	โฉนด	317	13217	ต.ศรีโพธิ์เงิน	2	1	0	65	465	300	139,500	508	100-บ้านพักอาศัย 1ชั้น	ตึก	2	72	100	6,750	486,000	18	126,360	359,640	499,140	-	499,140	-	-
1605	โฉนด	318	13218	ต.ศรีโพธิ์เงิน	2	1	0	15	415	450	186,750	509	100-บ้านพักอาศัย 1ชั้น	ตึก	2	70	100	6,750	472,500	11	47,250	425,250	612,000	-	612,000	-	-
1606	โฉนด	319	13230	ต.ศรีโพธิ์เงิน	2	0	2	68	268	300	80,400	510	100-บ้านพักอาศัย 1ชั้น	ไม้	2	90	100	6,750	607,500	42	564,975	42,525	122,925	-	122,925	-	-
												511	100-บ้านพักอาศัย 1ชั้น	ไม้	2	88	100	6,750	594,000	22	552,420	41,580	41,580	-	41,580	-	-

หมายเหตุ : ลักษณะการใช้ประโยชน์ ๑. ประกอบเกษตรกรรม

๒. อยู่อาศัย

๓. อื่นๆ

๔. ที่ังไว้ว่างเปล่าหรือไม่ได้ทำประโยชน์ตามควรแก่สภาพ

๕. ใช้ประโยชน์หลายประเภท

ราคาประเมินทุนทรัพย์ของที่ดินและสิ่งปลูกสร้าง

ภ.ด.ส. ๑

เทศบาลตำบลศรีโพธิ์เงิน อำเภอ ป่าแดด จังหวัด เชียงราย

หน้า 199 จาก 242

ที่	ประเภทที่ดิน	หน้าสำรวจ	เลขที่	สถานที่ตั้ง(หมู่ที่/ชุมชน/ตำบล)	ลักษณะการใช้ประโยชน์	ราคาประเมินทุนทรัพย์ของที่ดิน						คำนวณราคาประเมินทุนทรัพย์ของสิ่งปลูกสร้าง										รวมราคาประเมินของที่ดินและสิ่งปลูกสร้าง (บาท)	ราคาประเมินของที่ดินและสิ่งปลูกสร้างตามสัดส่วนการใช้ประโยชน์ (บาท)	หักมูลค่าฐานภาษีที่ได้รับยกเว้น (บาท)	คงเหลือราคาประเมินทุนทรัพย์ที่ต้องเสียภาษี (บาท)	อัตราภาษี (ร้อยละ)	
						จำนวนเนื้อที่ดิน			จำนวนเป็นตารางวา	ราคาประเมินต่อตารางวา (บาท)	รวมราคาประเมินที่ดิน (บาท)	ที่	ประเภทสิ่งปลูกสร้าง	ลักษณะสิ่งปลูกสร้าง	ลักษณะการใช้ประโยชน์	ขนาดพื้นที่สิ่งปลูกสร้าง (ตารางเมตร)	คิดเป็นสัดส่วนตามการใช้ประโยชน์ (ร้อยละ)	ราคาประเมินต่อตารางเมตร (บาท)	รวมราคาสิ่งปลูกสร้าง (บาท)	ค่าเสื่อม							ราคาประเมินหลังหักค่าเสื่อม (บาท)
						ไร่	งาน	ตร.ว.												อายุโรงเรือน (ปี)	คิดเป็นค่าเสื่อม (บาท)						
1607	โฉนด	320	1323 1	ต.ศรีโพธิ์เงิน	1	0	0	72	72	175	12,600	-	-	-	-	-	-	-	-	-	12,600	-	12,600	-	-		
1608	โฉนด	321	1323 2	ต.ศรีโพธิ์เงิน	2	0	0	65	65	300	19,500	51 2	100-บ้านพักอาศัย 2ชั้น	ตึก	2	156	100	6,750	1,053,000	14	94,770	958,230	977,730	-	977,730	-	-
1609	โฉนด	322	1323 3	ต.ศรีโพธิ์เงิน	2	0	1	60	160	300	48,000	51 3	100-บ้านพักอาศัย 2ชั้น	ครึ่งตึก/ครึ่งไม้	2	126	100	6,750	850,500	31	722,925	127,575	175,575	-	175,575	-	-
1610	โฉนด		1323 4	ต.ศรีโพธิ์เงิน	2	0	2	32	232	300	69,600	51 4	100-บ้านพักอาศัย 2ชั้น	ตึก	2	176	100	6,750	1,188,000	17	142,560	1,045,440	1,115,040	-	1,115,040	-	-
1611	โฉนด	324	1323 5	ต.ศรีโพธิ์เงิน	2	0	1	1	101	300	30,300	51 5	100-บ้านพักอาศัย 1ชั้น	ตึก	2	90	100	6,750	607,500	37	388,800	218,700	249,000	-	249,000	-	-
1612	โฉนด	325	1323 6	ต.ศรีโพธิ์เงิน	2	0	1	49	149	300	44,700	51 6	100-บ้านพักอาศัย 2ชั้น	ครึ่งตึก/ครึ่งไม้	2	96	100	6,750	648,000	42	275,400	372,600	417,300	-	417,300	-	-
1613	โฉนด	326	1323 7	ต.ศรีโพธิ์เงิน	5	0	0	15	15	300	4,500	51 7	501-คลังสินค้าพื้นที่ไม่เกิน 300 ตารางเมตร	ตึก	-	60	100	5,500	330,000	16	72,600	257,400	261,900	-	-	-	-
													ชั้นที่ 1	-	3	-	33.33	-	-	-	-	-	87,291	-	87,291	0.3	
													ชั้นที่ 1	-	3	-	66.67	-	-	-	-	-	174,609	-	174,609	0.3	

หมายเหตุ : ลักษณะการใช้ประโยชน์ ๑. ประกอบเกษตรกรรม

๒. อยู่อาศัย

๓. อื่นๆ

๔. ที่ว่างเปล่าหรือไม่ได้ทำประโยชน์ตามควรแก่สภาพ

๕. ใช้ประโยชน์หลายประเภท

ราคาประเมินทุนทรัพย์ของที่ดินและสิ่งปลูกสร้าง

เทศบาลตำบลศรีโพธิ์เงิน อำเภอ ป่าแดด จังหวัด เชียงราย

ที่	ประเภทที่ดิน	หน้าสำรวจ	เลขที่	สถานที่ตั้ง(หมู่ที่/ชุมชน/ตำบล)	ลักษณะการใช้ประโยชน์	ราคาประเมินทุนทรัพย์ของที่ดิน						คำนวณราคาประเมินทุนทรัพย์ของสิ่งปลูกสร้าง										รวมราคาประเมินของที่ดินและสิ่งปลูกสร้าง (บาท)	ราคาประเมินของที่ดินและสิ่งปลูกสร้างตามสัดส่วนการใช้ประโยชน์ (บาท)	หักมูลค่าฐานภาษีที่ได้รับยกเว้น (บาท)	คงเหลือราคาประเมินที่ต้องเสียภาษี (บาท)	อัตราภาษี (ร้อยละ)	
						จำนวนเนื้อที่ดิน			จำนวนเป็นตารางวา	ราคาประเมินต่อตารางวา (บาท)	รวมราคาประเมินที่ดิน (บาท)	ที่	ประเภทสิ่งปลูกสร้าง	ลักษณะสิ่งปลูกสร้าง	ลักษณะการใช้ประโยชน์	ขนาดพื้นที่สิ่งปลูกสร้าง (ตารางเมตร)	คิดเป็นสัดส่วนตามการใช้ประโยชน์ (ร้อยละ)	ราคาประเมินต่อตารางเมตร (บาท)	รวมราคาสิ่งปลูกสร้าง (บาท)	ค่าเสื่อม							ราคาประเมินหลังหักค่าเสื่อม (บาท)
						ไร่	งาน	ตร.ว.												อายุโรงเรือน (ปี)	คิดเป็นค่าเสื่อม (บาท)						
1622	โฉนด	335	13246	ต.ศรีโพธิ์เงิน	2	0	1	8	108	300	32,400	527	100-บ้านพักอาศัย 1ชั้น	ตึก	2	60	100	6,750	405,000	32	218,700	186,300	218,700	-	218,700	-	-
1623	โฉนด	336	13247	ต.ศรีโพธิ์เงิน	2	0	1	13	113	300	33,900	528	100-บ้านพักอาศัย 1ชั้น	ตึก	2	192	100	6,750	1,296,000	15	259,200	1,036,800	1,070,700	-	1,070,700	-	-
1624	โฉนด	337	13248	ต.ศรีโพธิ์เงิน	2	0	0	87	87	300	26,100	529	100-บ้านพักอาศัย 1ชั้น	ตึก	2	54	100	6,750	364,500	30	174,960	189,540	215,640	-	215,640	-	-
1625	โฉนด	338	13249	ต.ศรีโพธิ์เงิน	2	0	2	60	260	225	58,500	530	100-บ้านพักอาศัย 1ชั้น	ไม้	2	96	100	6,750	648,000	17	511,920	136,080	194,580	-	194,580	-	-
1626	โฉนด	339	13250	ต.ศรีโพธิ์เงิน	1	0	1	17	117	300	35,100		-	-	-	-	-	-	-	-	-	35,100	-	35,100	-	-	
1627	โฉนด	340	13251	ต.ศรีโพธิ์เงิน	1	0	0	51	51	175	8,925		-	-	-	-	-	-	-	-	-	-	8,925	-	8,925	-	-
1628	โฉนด	341	13252	ต.ศรีโพธิ์เงิน	2	0	0	86	86	175	15,050	531	100-บ้านพักอาศัย 1ชั้น	ตึก	2	72	100	6,750	486,000	32	262,440	223,560	238,610	-	238,610	-	-
1629	โฉนด	342	13253	ต.ศรีโพธิ์เงิน	2	0	1	3	103	175	18,025	532	100-บ้านพักอาศัย 2ชั้น	ครึ่งตึก/ครึ่งไม้	2	266	100	6,750	2,227,500	28	846,450	1,381,050	1,399,075	-	1,399,075	-	-
												533	100-บ้านพักอาศัย 1ชั้น	ไม้	2	210	100	6,750	303,750	6	282,488	21,263	21,263	-	21,263	-	-

หมายเหตุ : ลักษณะการใช้ประโยชน์ ๑. ประกอบเกษตรกรรม

๒. อยู่อาศัย

๓. อื่นๆ

๔. ที่ว่างเปล่าหรือไม่ได้ทำประโยชน์ตามควรแก่สภาพ

๕. ใช้ประโยชน์หลายประเภท

ราคาประเมินทุนทรัพย์ของที่ดินและสิ่งปลูกสร้าง

ภ.ด.ส. ๑

เทศบาลตำบลศรีโพธิ์เงิน อำเภอ ป่าแดด จังหวัด เชียงราย

หน้าที 203 จาก 242

ที่	ประเภทที่ดิน	หน้าสำรวจ	เลขที่	สถานที่ตั้ง(หมู่ที่/ชุมชน/ตำบล)	ลักษณะการใช้ประโยชน์	ราคาประเมินทุนทรัพย์ของที่ดิน						คำนวณราคาประเมินทุนทรัพย์ของสิ่งปลูกสร้าง								รวมราคาประเมินของที่ดินและสิ่งปลูกสร้าง (บาท)	ราคาประเมินของที่ดินและสิ่งปลูกสร้างตามสัดส่วนการใช้ประโยชน์ (บาท)	หักมูลค่าฐานภาษีที่ได้รับยกเว้น (บาท)	คงเหลือราคาประเมินทุนทรัพย์ที่ต้องเสียภาษี (บาท)	อัตรากาษี (ร้อยละ)			
						จำนวนเนื้อที่ดิน			จำนวนเป็นตารางวา	ราคาประเมินต่อตารางวา (บาท)	รวมราคาประเมินที่ดิน (บาท)	ที่	ประเภทสิ่งปลูกสร้าง	ลักษณะสิ่งปลูกสร้าง	ลักษณะการใช้ประโยชน์	ขนาดพื้นที่สิ่งปลูกสร้าง (ตารางเมตร)	คิดเป็นสัดส่วนตามการใช้ประโยชน์ (ร้อยละ)	ราคาประเมินต่อตารางเมตร (บาท)	รวมราคาสิ่งปลูกสร้าง (บาท)						ค่าเสื่อม		ราคาประเมินหลังหักค่าเสื่อม (บาท)
						ไร่	งาน	ตร.ว.																	อายุโรงเรือน (ปี)	คิดเป็นค่าเสื่อม (บาท)	
												ชั้นที่ 1	-	2	-	78.03	-	1,032,750	-	-	867,510	676,918	-	-	-	-	
											537	501-คลังสินค้าพื้นที่ไม่เกิน 300 ตารางเมตร	ตึก	2	43.75	100	6,750	295,313	14	47,250	248,063	248,063	-	248,063	-	-	
											538	504-โรงจอดรถ 1ชั้น	ตึก	2	57	100	2,650	151,050	14	24,168	126,882	126,882	-	126,882	-	-	
1638	โฉนด	351	13262	ต.ศรีโพธิ์เงิน	2	0	1	25	125	300	37,500	539	100-บ้านพักอาศัย 1ชั้น	ตึก	2	120	100	6,750	810,000	10	81,000	729,000	766,500	-	766,500	-	-
												540	100-บ้านพักอาศัย 1ชั้น	ตึก	2	60	100	6,750	405,000	10	40,500	364,500	364,500	-	364,500	-	-
1639	โฉนด	352	13263	ต.ศรีโพธิ์เงิน	2	0	1	27	127	300	38,100	541	100-บ้านพักอาศัย 1ชั้น	ตึก	2	77	100	6,750	519,750	17	124,740	395,010	433,110	-	433,110	-	-
												542	100-บ้านพักอาศัย 2ชั้น	ครึ่งตึก/ครึ่งไม้	2	176	100	6,750	1,188,000	17	356,400	831,600	831,600	-	831,600	-	-
1640	โฉนด	353	13264	ต.ศรีโพธิ์เงิน	2	0	1	19	119	300	35,700	543	100-บ้านพักอาศัย 1ชั้น	ไม้	2	54	100	6,750	364,500	14	200,475	164,025	199,725	-	-	199,725	0.02
1641	โฉนด	355	13266	ต.ศรีโพธิ์เงิน	1	2	0	59	859	225	193,275		-	-	-	-	-	-	-	-	-	193,275	-	193,275	-	-	

หมายเหตุ : ลักษณะการใช้ประโยชน์ ๑. ประกอบเกษตรกรรม

๒. อยู่อาศัย

๓. อื่นๆ

๔. ที่ว่างเปล่าหรือไม่ได้ทำประโยชน์ตามควรแก่สภาพ

๕. ใช้ประโยชน์หลายประเภท

ราคาประเมินทุนทรัพย์ของที่ดินและสิ่งปลูกสร้าง

ภ.ด.ส. ๑

เทศบาลตำบลศรีโพธิ์เงิน อำเภอ ป่าแดด จังหวัด เชียงราย

หน้าที่ 204 จาก 242

ที่	ประเภทที่ดิน	หน้าสำรวจ	เลขที่	สถานที่ตั้ง(หมู่ที่/ชุมชน/ตำบล)	ลักษณะการใช้ประโยชน์	ราคาประเมินทุนทรัพย์ของที่ดิน						คำนวณราคาประเมินทุนทรัพย์ของสิ่งปลูกสร้าง										รวมราคาประเมินของที่ดินและสิ่งปลูกสร้าง (บาท)	ราคาประเมินของที่ดินและสิ่งปลูกสร้างตามสัดส่วนการใช้ประโยชน์ (บาท)	หักมูลค่าฐานภาษีที่ได้รับยกเว้น (บาท)	คงเหลือราคาประเมินที่ต้องเสียภาษี (บาท)	อัตราภาษี (ร้อยละ)	
						จำนวนเนื้อที่ดิน			จำนวนเป็นตารางวา	ราคาประเมินต่อตารางวา (บาท)	รวมราคาประเมินที่ดิน (บาท)	ที่	ประเภทสิ่งปลูกสร้าง	ลักษณะสิ่งปลูกสร้าง	ลักษณะการใช้ประโยชน์	ขนาดพื้นที่สิ่งปลูกสร้าง (ตารางเมตร)	คิดเป็นสัดส่วนตามการใช้ประโยชน์ (ร้อยละ)	ราคาประเมินต่อตารางเมตร (บาท)	รวมราคาสิ่งปลูกสร้าง (บาท)	ค่าเสื่อม							ราคาประเมินหลังหักค่าเสื่อม (บาท)
						ไร่	งาน	ตร.ว.												อายุโรงเรือน (ปี)	คิดเป็นค่าเสื่อม (บาท)						
1642	โฉนด	356	13267	ต.ศรีโพธิ์เงิน	1	1	1	92	592	175	103,600	-	-	-	-	-	-	-	-	-	103,600	-	103,600	-	-		
1643	โฉนด	357	13268	ต.ศรีโพธิ์เงิน	2	0	1	12	112	300	33,600	544	100-บ้านพักอาศัย 1ชั้น	ไม้	2	70	100	6,750	472,500	28	439,425	33,075	66,675	-	66,675	-	-
												545	100-บ้านพักอาศัย 1ชั้น	ตึก	2	70	100	6,750	472,500	23	160,650	311,850	311,850	-	311,850	-	-
1644	โฉนด	358	13269	ต.ศรีโพธิ์เงิน	2	0	1	52	152	300	45,600	546	100-บ้านพักอาศัย 2ชั้น	ครึ่งตึก/ครึ่งไม้	2	67.5	100	6,750	455,625	38	387,281	68,344	113,944	-	113,944	-	-
												547	100-บ้านพักอาศัย 1ชั้น	ตึก	2	66	100	6,750	445,500	23	151,470	294,030	294,030	-	294,030	-	-
1645	โฉนด	359	13270	ต.ศรีโพธิ์เงิน	2	0	2	27	227	300	68,100	548	100-บ้านพักอาศัย 2ชั้น	ครึ่งตึก/ครึ่งไม้	2	135	100	6,750	911,250	67	387,281	523,969	592,069	-	592,069	-	-
												549	100-บ้านพักอาศัย 1ชั้น	ตึก	2	36	100	6,750	243,000	3	7,290	235,710	235,710	-	235,710	-	-
1646	โฉนด	360	13271	ต.ศรีโพธิ์เงิน	2	0	2	70	270	300	81,000	550	100-บ้านพักอาศัย 1ชั้น	ตึก	2	171.5	100	6,750	1,157,625	8	81,034	1,076,591	1,157,591	-	1,157,591	-	-
1647	โฉนด	361	13272	ต.ศรีโพธิ์เงิน	2	0	1	28	128	300	38,400	551	100-บ้านพักอาศัย 1ชั้น	ตึก	2	66	100	6,750	445,500	8	35,640	409,860	448,260	-	448,260	-	-

หมายเหตุ : ลักษณะการใช้ประโยชน์ ๑. ประกอบเกษตรกรรม

๒. อยู่อาศัย

๓. อื่นๆ

๔. ที่ว่างเปล่าหรือไม่ได้ทำประโยชน์ตามควรแก่สภาพ

๕. ใช้ประโยชน์หลายประเภท

ราคาประเมินทุนทรัพย์ของที่ดินและสิ่งปลูกสร้าง

ภ.ด.ส. ๑

เทศบาลตำบลศรีโพธิ์เงิน อำเภอ ป่าแดด จังหวัด เชียงราย

หน้า 205 จาก 242

ที่	ประเภทที่ดิน	หน้าสำรวจ	เลขที่	สถานที่ตั้ง(หมู่ที่/ชุมชน/ตำบล)	ลักษณะการใช้ประโยชน์	ราคาประเมินทุนทรัพย์ของที่ดิน					คำนวณราคาประเมินทุนทรัพย์ของสิ่งปลูกสร้าง										รวมราคาประเมินของที่ดินและสิ่งปลูกสร้าง (บาท)	ราคาประเมินของที่ดินและสิ่งปลูกสร้างตามสัดส่วนการใช้ประโยชน์ (บาท)	หักมูลค่าฐานภาษีที่ได้รับยกเว้น (บาท)	คงเหลือราคาประเมินที่ต้องเสียภาษี (บาท)	อัตราภาษี (ร้อยละ)		
						จำนวนเนื้อที่ดิน			จำนวนเป็นตารางวา	ราคาประเมินต่อตารางวา (บาท)	รวมราคาประเมินที่ดิน (บาท)	ที่	ประเภทสิ่งปลูกสร้าง	ลักษณะสิ่งปลูกสร้าง	ลักษณะการใช้ประโยชน์	ขนาดพื้นที่สิ่งปลูกสร้าง (ตารางเมตร)	คิดเป็นสัดส่วนตามการใช้ประโยชน์ (ร้อยละ)	ราคาประเมินต่อตารางเมตร (บาท)	รวมราคาสิ่งปลูกสร้าง (บาท)	ค่าเสื่อม						ราคาประเมินหลังหักค่าเสื่อม (บาท)	
						ไร่	งาน	ตร.ว.												อายุโรงเรือน (ปี)							คิดเป็นค่าเสื่อม (บาท)
1648	โฉนด		13273	ต.ศรีโพธิ์เงิน	2	0	1	6	106	300	31,800	552	บ้านพักอาศัย 1ชั้น	ตึก	2	108	100	6,750	729,000	4	29,160	699,840	731,640	-	731,640	-	-
1649	โฉนด	363	13274	ต.ศรีโพธิ์เงิน	2	0	0	44	44	300	13,200	553	บ้านพักอาศัย 1ชั้น	ตึก	2	65	100	6,750	438,750	24	166,725	272,025	285,225	-	285,225	-	-
1650	โฉนด	364	13275	ต.ศรีโพธิ์เงิน	2	0	0	72	72	300	21,600	554	บ้านพักอาศัย 1ชั้น	ตึก	2	66	100	6,750	445,500	37	285,120	160,380	181,980	-	181,980	-	-
1651	โฉนด	365	13276	ต.ศรีโพธิ์เงิน	2	0	0	46	46	300	13,800	555	บ้านพักอาศัย 1ชั้น	ตึก	2	105	100	6,750	708,750	20	212,625	496,125	509,925	-	509,925	-	-
1652	โฉนด	366	13277	ต.ศรีโพธิ์เงิน	1	0	1	54	154	300	46,200		-	-	-	-	-	-	-	-	-	-	46,200	-	46,200	-	-
1653	โฉนด	1920	13325	ต.ศรีโพธิ์เงิน	1	37	3	54	15154	175	2,651,950		-	-	-	-	-	-	-	-	-	-	2,651,950	-	2,651,950	-	-
1654	โฉนด	367	13383	ต.ศรีโพธิ์เงิน	1	6	0	19	2419	175	423,325		-	-	-	-	-	-	-	-	-	-	423,325	-	423,325	-	-
1655	โฉนด	368	13406	ต.ศรีโพธิ์เงิน	1	0	1	15	115	300	34,500		-	-	-	-	-	-	-	-	-	-	34,500	-	34,500	-	-
1656	โฉนด	369	13417	ต.ศรีโพธิ์เงิน	1	0	0	39	39	300	11,700		-	-	-	-	-	-	-	-	-	-	11,700	-	11,700	-	-

หมายเหตุ : ลักษณะการใช้ประโยชน์ ๑. ประกอบเกษตรกรรม

๒. อยู่อาศัย

๓. อื่นๆ

๔. ทิ้งไว้ว่างเปล่าหรือไม่ได้ทำประโยชน์ตามควรแก่สภาพ

๕. ใช้ประโยชน์หลายประเภท

ราคาประเมินทุนทรัพย์ของที่ดินและสิ่งปลูกสร้าง

เทศบาลตำบลศรีโพธิ์เงิน อำเภอ ป่าแดด จังหวัด เชียงราย

ที่	ประเภทที่ดิน	หน้าสำรวจ	เลขที่	สถานที่ตั้ง(หมู่ที่/ชุมชน/ตำบล)	ลักษณะการใช้ประโยชน์	ราคาประเมินทุนทรัพย์ของที่ดิน						คำนวณราคาประเมินทุนทรัพย์ของสิ่งปลูกสร้าง										รวมราคาประเมินของที่ดินและสิ่งปลูกสร้าง (บาท)	ราคาประเมินของที่ดินและสิ่งปลูกสร้างตามสัดส่วนการใช้ประโยชน์ (บาท)	หักมูลค่าฐานภาษีที่ได้รับยกเว้น (บาท)	คงเหลือราคาประเมินที่ต้องเสียภาษี (บาท)	อัตราภาษี (ร้อยละ)	
						จำนวนเนื้อที่ดิน			จำนวนเป็นตารางวา	ราคาประเมินต่อตารางวา (บาท)	รวมราคาประเมินที่ดิน (บาท)	ที่	ประเภทสิ่งปลูกสร้าง	ลักษณะสิ่งปลูกสร้าง	ลักษณะการใช้ประโยชน์	ขนาดพื้นที่สิ่งปลูกสร้าง (ตารางเมตร)	คิดเป็นสัดส่วนตามการใช้ประโยชน์ (ร้อยละ)	ราคาประเมินต่อตารางเมตร (บาท)	รวมราคาสิ่งปลูกสร้าง (บาท)	ค่าเสื่อม							ราคาประเมินหลังหักค่าเสื่อม (บาท)
						ไร่	งาน	ตร.ว.												อายุโรงเรือน (ปี)	คิดเป็นค่าเสื่อม (บาท)						
1657	โฉนด	370	13418	ต.ศรีโพธิ์เงิน	2	0	1	40	140	300	42,000	556	100-บ้านพักอาศัย 1ชั้น	ตึก	2	140	100	6,750	945,000	26	396,900	548,100	590,100	-	590,100	-	-
1658	โฉนด	371	13422	ต.ศรีโพธิ์เงิน	1	0	1	1	101	175	17,675		-	-	-	-	-	-	-	-	-	-	17,675	-	17,675	-	-
1659	โฉนด	372	13423	ต.ศรีโพธิ์เงิน	2	0	0	84	84	600	50,400	557	100-บ้านพักอาศัย 1ชั้น	ตึก	2	192	100	6,750	1,296,000	28	570,240	725,760	776,160	-	-	776,160	0.02
1660	โฉนด	595	13424	ต.ศรีโพธิ์เงิน	2	0	0	20	20	300	6,000		-	-	-	-	-	-	-	-	-	-	6,000	-	6,000	-	-
1661	โฉนด	374	13425	ต.ศรีโพธิ์เงิน	2	0	0	92	92	300	27,600		-	-	-	-	-	-	-	-	-	-	27,600	-	27,600	-	-
1662	โฉนด	375	13426	ต.ศรีโพธิ์เงิน	2	0	1	62	162	600	97,200		-	-	-	-	-	-	-	-	-	-	97,200	-	97,200	-	-
1663	โฉนด	376	13427	ต.ศรีโพธิ์เงิน	2	0	1	8	108	600	64,800	558	100-บ้านพักอาศัย 1ชั้น	ตึก	2	195	100	6,750	1,316,250	32	710,775	605,475	670,275	-	670,275	-	-
1664	โฉนด	377	13433	ต.ศรีโพธิ์เงิน	2	1	3	60	760	225	171,000	559	100-บ้านพักอาศัย 1ชั้น	ตึก	2	154	100	6,750	1,039,500	10	103,950	935,550	1,106,550	-	1,106,550	-	-
1665	โฉนด	378	13434	ต.ศรีโพธิ์เงิน	1	0	2	65	265	225	59,625		-	-	-	-	-	-	-	-	-	-	59,625	-	59,625	-	-

หมายเหตุ : ลักษณะการใช้ประโยชน์ ๑. ประกอบเกษตรกรรม

๒. อยู่อาศัย

๓. อื่นๆ

๔. ทิ้งไว้ว่างเปล่าหรือไม่ได้ทำประโยชน์ตามควรแก่สภาพ

๕. ใช้ประโยชน์หลายประเภท

ราคาประเมินทุนทรัพย์ของที่ดินและสิ่งปลูกสร้าง

เทศบาลตำบลศรีโพธิ์เงิน อำเภอ ป่าแดด จังหวัด เชียงราย

ที่	ประเภทที่ดิน	หน้าสำรวจ	เลขที่	สถานที่ตั้ง(หมู่ที่/ชุมชน/ตำบล)	ลักษณะการใช้ประโยชน์	ราคาประเมินทุนทรัพย์ของที่ดิน						คำนวณราคาประเมินทุนทรัพย์ของสิ่งปลูกสร้าง										รวมราคาประเมินของที่ดินและสิ่งปลูกสร้าง (บาท)	ราคาประเมินของที่ดินและสิ่งปลูกสร้างตามสัดส่วนการใช้ประโยชน์ (บาท)	หักมูลค่าฐานภาษีที่ได้รับยกเว้น (บาท)	คงเหลือราคาประเมินทุนทรัพย์ที่ต้องเสียภาษี (บาท)	อัตรากาษี (ร้อยละ)	
						จำนวนเนื้อที่ดิน			จำนวนเป็นตารางวา	ราคาประเมินต่อตารางวา (บาท)	รวมราคาประเมินที่ดิน (บาท)	ที่	ประเภทสิ่งปลูกสร้าง	ลักษณะสิ่งปลูกสร้าง	ลักษณะการใช้ประโยชน์	ขนาดพื้นที่สิ่งปลูกสร้าง (ตารางเมตร)	คิดเป็นสัดส่วนตามการใช้ประโยชน์ (ร้อยละ)	ราคาประเมินต่อตารางเมตร (บาท)	รวมราคาสิ่งปลูกสร้าง (บาท)	ค่าเสื่อม							ราคาประเมินหลังหักค่าเสื่อม (บาท)
						ไร่	งาน	ตร.ว.												อายุโรงเรือน (ปี)	คิดเป็นค่าเสื่อม (บาท)						
1666	โฉนด	379	13435	ต.ศรีโพธิ์เงิน	1	0	3	8	308	300	92,400	-	-	-	-	-	-	-	-	-	92,400	-	92,400	-	-		
1667	โฉนด	380	13465	ต.ศรีโพธิ์เงิน	1	3	3	93	1593	225	358,425	-	-	-	-	-	-	-	-	-	358,425	-	358,425	-	-		
1668	โฉนด	381	13466	ต.ศรีโพธิ์เงิน	1	3	3	73	1573	225	353,925	-	-	-	-	-	-	-	-	-	353,925	-	353,925	-	-		
1669	โฉนด	382	13467	ต.ศรีโพธิ์เงิน	1	0	3	65	365	225	82,125	-	-	-	-	-	-	-	-	-	82,125	-	82,125	-	-		
1670	โฉนด		13490	ต.ศรีโพธิ์เงิน	1	5	1	6	2106	150	315,900	-	-	-	-	-	-	-	-	-	315,900	-	315,900	-	-		
1671	โฉนด	385	13493	ต.ศรีโพธิ์เงิน	1	2	3	28	1128	175	197,400	-	-	-	-	-	-	-	-	-	197,400	-	197,400	-	-		
1672	โฉนด	386	13494	ต.ศรีโพธิ์เงิน	1	2	3	28	1128	175	197,400	-	-	-	-	-	-	-	-	-	197,400	-	197,400	-	-		
1673	โฉนด	1473	13530	ต.ศรีโพธิ์เงิน	1	2	3	94.4	1194.4	150	179,160	-	-	-	-	-	-	-	-	-	179,160	-	179,160	-	-		
1674	โฉนด	387	13539	ต.ศรีโพธิ์เงิน	1	3	0	0	1200	175	210,000	-	-	-	-	-	-	-	-	-	210,000	-	210,000	-	-		

หมายเหตุ : ลักษณะการใช้ประโยชน์ ๑. ประกอบเกษตรกรรม

๒. อยู่อาศัย

๓. อื่นๆ

๔. ทิ้งไว้ว่างเปล่าหรือไม่ได้ทำประโยชน์ตามควรแก่สภาพ

๕. ใช้ประโยชน์หลายประเภท

ราคาประเมินทุนทรัพย์ของที่ดินและสิ่งปลูกสร้าง

เทศบาลตำบลศรีโพธิ์เงิน อำเภอ ป่าแดด จังหวัด เชียงราย

ที่	ประเภทที่ดิน	หน้าสำรวจ	เลขที่	สถานที่ตั้ง(หมู่ที่/ชุมชน/ตำบล)	ลักษณะการใช้ประโยชน์	ราคาประเมินทุนทรัพย์ของที่ดิน						คำนวณราคาประเมินทุนทรัพย์ของสิ่งปลูกสร้าง										รวมราคาประเมินของที่ดินและสิ่งปลูกสร้าง (บาท)	ราคาประเมินของที่ดินและสิ่งปลูกสร้างตามสัดส่วนการใช้ประโยชน์ (บาท)	หักมูลค่าฐานภาษีที่ได้รับยกเว้น (บาท)	คงเหลือราคาประเมินที่ต้องเสียภาษี (บาท)	อัตราภาษี (ร้อยละ)	
						จำนวนเนื้อที่ดิน			จำนวนเป็นตารางวา	ราคาประเมินต่อตารางวา (บาท)	รวมราคาประเมินที่ดิน (บาท)	ที่	ประเภทสิ่งปลูกสร้าง	ลักษณะสิ่งปลูกสร้าง	ลักษณะการใช้ประโยชน์	ขนาดพื้นที่สิ่งปลูกสร้าง (ตารางเมตร)	คิดเป็นสัดส่วนตามการใช้ประโยชน์ (ร้อยละ)	ราคาประเมินต่อตารางเมตร (บาท)	รวมราคาสิ่งปลูกสร้าง (บาท)	ค่าเสื่อม							ราคาประเมินหลังหักค่าเสื่อม (บาท)
						ไร่	งาน	ตร.ว.												อายุโรงเรือน (ปี)	คิดเป็นค่าเสื่อม (บาท)						
1675	โฉนด	388	13540	ต.ศรีโพธิ์เงิน	1	5	0	0	2000	175	350,000	-	-	-	-	-	-	-	-	-	350,000	-	350,000	-	-		
1676	โฉนด	390	13578	ต.ศรีโพธิ์เงิน	1	1	1	53	553	225	124,425	-	-	-	-	-	-	-	-	-	124,425	-	124,425	-	-		
1677	โฉนด	391	13579	ต.ศรีโพธิ์เงิน	1	3	0	25	1225	225	275,625	-	-	-	-	-	-	-	-	-	275,625	-	275,625	-	-		
1678	โฉนด	392	13580	ต.ศรีโพธิ์เงิน	1	2	0	21	821	225	184,725	-	-	-	-	-	-	-	-	-	184,725	-	184,725	-	-		
1679	โฉนด	393	13581	ต.ศรีโพธิ์เงิน	1	2	0	18	818	225	184,050	-	-	-	-	-	-	-	-	-	184,050	-	184,050	-	-		
1680	โฉนด	394	13582	ต.ศรีโพธิ์เงิน	2	0	1	63	163	300	48,900	560	100-บ้านพักอาศัย 1ชั้น	ตึก	2	98	100	6,750	661,500	35	383,670	277,830	326,730	-	326,730	-	-
1681	โฉนด	395	13586	ต.ศรีโพธิ์เงิน	1	5	0	0	2000	225	450,000	-	-	-	-	-	-	-	-	-	450,000	-	450,000	-	-		
1682	โฉนด	396	13591	ต.ศรีโพธิ์เงิน	1	3	0	0	1200	300	360,000	-	-	-	-	-	-	-	-	-	360,000	-	360,000	-	-		
1683	โฉนด	397	13829	ต.ศรีโพธิ์เงิน	2	0	1	55	155	300	46,500	561	100-บ้านพักอาศัย 2ชั้น	ค.ร.ตึก/ค.ร.ไม้	2	176	100	6,750	1,188,000	28	504,900	683,100	729,600	-	729,600	-	-

หมายเหตุ : ลักษณะการใช้ประโยชน์ ๑. ประกอบเกษตรกรรม

๒. อยู่อาศัย

๓. อื่นๆ

๔. ทิ้งไว้ว่างเปล่าหรือไม่ได้ทำประโยชน์ตามควรแก่สภาพ

๕. ใช้ประโยชน์หลายประเภท

ราคาประเมินทุนทรัพย์ของที่ดินและสิ่งปลูกสร้าง

ภ.ด.ส. ๑

เทศบาลตำบลศรีโพธิ์เงิน อำเภอ ป่าแดด จังหวัด เชียงราย

หน้าที่ 209 จาก 242

ที่	ประเภทที่ดิน	หน้าสำรวจ	เลขที่	สถานที่ตั้ง(หมู่ที่/ชุมชน/ตำบล)	ลักษณะการใช้ประโยชน์	ราคาประเมินทุนทรัพย์ของที่ดิน						คำนวณราคาประเมินทุนทรัพย์ของสิ่งปลูกสร้าง										รวมราคาประเมินของที่ดินและสิ่งปลูกสร้าง (บาท)	ราคาประเมินของที่ดินและสิ่งปลูกสร้างตามสัดส่วนการใช้ประโยชน์ (บาท)	หักมูลค่าฐานภาษีที่ได้รับยกเว้น (บาท)	คงเหลือราคาประเมินที่ต้องเสียภาษี (บาท)	อัตราภาษี (ร้อยละ)	
						จำนวนเนื้อที่ดิน			จำนวนเป็นตารางวา	ราคาประเมินต่อตารางวา (บาท)	รวมราคาประเมินที่ดิน (บาท)	ที่	ประเภทสิ่งปลูกสร้าง	ลักษณะสิ่งปลูกสร้าง	ลักษณะการใช้ประโยชน์	ขนาดพื้นที่สิ่งปลูกสร้าง (ตารางเมตร)	คิดเป็นสัดส่วนตามการใช้ประโยชน์ (ร้อยละ)	ราคาประเมินต่อตารางเมตร (บาท)	รวมราคาสิ่งปลูกสร้าง (บาท)	ค่าเสื่อม							ราคาประเมินหลังหักค่าเสื่อม (บาท)
						ไร่	งาน	ตร.ว.												อายุโรงเรือน (ปี)	คิดเป็นค่าเสื่อม (บาท)						
1684	โฉนด	398	13830	ต.ศรีโพธิ์เงิน	2	0	3	6	306	300	91,800	562	100-บ้านพักอาศัย 2ชั้น	ครึ่งตึก/ครึ่งไม้	2	225	100	6,750	1,518,750	35	1,290,938	227,813	319,613	-	319,613	-	-
1685	โฉนด	399	13831	ต.ศรีโพธิ์เงิน	2	0	0	94.7	94.7	300	28,410		-	-	-	-	-	-	-	-	-	-	28,410	-	28,410	-	-
1686	โฉนด	570	13832	ต.ศรีโพธิ์เงิน	2	0	1	14	114	300	34,200	563	100-บ้านพักอาศัย 1ชั้น	ไม้	2	133	100	6,750	897,750	17	709,223	188,528	222,728	-	222,728	-	-
1687	โฉนด	2006	14481	ต.ศรีโพธิ์เงิน	1	9	1	56	3756	175	657,300		-	-	-	-	-	-	-	-	-	-	657,300	-	657,300	-	-
1688	โฉนด	2007	14482	ต.ศรีโพธิ์เงิน	1	7	0	40.5	2840.5	175	497,088		-	-	-	-	-	-	-	-	-	-	497,088	-	497,088	-	-
1689	โฉนด	2008	14483	ต.ศรีโพธิ์เงิน	1	14	1	59.3	5759.3	175	1,007,878		-	-	-	-	-	-	-	-	-	-	1,007,878	-	1,007,878	-	-
1690	โฉนด	401	14561	ต.ศรีโพธิ์เงิน	2	0	2	75	275	300	82,500	564	100-บ้านพักอาศัย 2ชั้น	ครึ่งตึก/ครึ่งไม้	2	90	100	6,750	607,500	18	197,438	410,063	492,563	-	492,563	-	-
1691	โฉนด	402	14562	ต.ศรีโพธิ์เงิน	2	0	2	50	250	300	75,000	565	100-บ้านพักอาศัย 1ชั้น	ไม้	2	45	100	6,750	303,750	25	282,488	21,263	96,263	-	96,263	-	-
1692	โฉนด	403	14563	ต.ศรีโพธิ์เงิน	2	0	1	25	125	300	37,500		-	-	-	-	-	-	-	-	-	-	37,500	-	37,500	-	-

หมายเหตุ : ลักษณะการใช้ประโยชน์ ๑. ประกอบเกษตรกรรม

๒. อยู่อาศัย

๓. อื่นๆ

๔. ที่ว่างเปล่าหรือไม่ได้ทำประโยชน์ตามควรแก่สภาพ

๕. ใช้ประโยชน์หลายประเภท

ราคาประเมินทุนทรัพย์ของที่ดินและสิ่งปลูกสร้าง

เทศบาลตำบลศรีโพธิ์เงิน อำเภอ ป่าแดด จังหวัด เชียงราย

ที่	ประเภทที่ดิน	หน้าสำรวจ	เลขที่	สถานที่ตั้ง(หมู่ที่/ชุมชน/ตำบล)	ลักษณะการใช้ประโยชน์	ราคาประเมินทุนทรัพย์ของที่ดิน						คำนวณราคาประเมินทุนทรัพย์ของสิ่งปลูกสร้าง										รวมราคาประเมินของที่ดินและสิ่งปลูกสร้าง (บาท)	ราคาประเมินของที่ดินและสิ่งปลูกสร้างตามสัดส่วนการใช้ประโยชน์ (บาท)	หักมูลค่าฐานภาษีที่ได้รับยกเว้น (บาท)	คงเหลือราคาประเมินที่ต้องเสียภาษี (บาท)	อัตราภาษี (ร้อยละ)	
						จำนวนเนื้อที่ดิน			จำนวนเป็นตารางวา	ราคาประเมินต่อตารางวา (บาท)	รวมราคาประเมินที่ดิน (บาท)	ที่	ประเภทสิ่งปลูกสร้าง	ลักษณะสิ่งปลูกสร้าง	ลักษณะการใช้ประโยชน์	ขนาดพื้นที่สิ่งปลูกสร้าง (ตารางเมตร)	คิดเป็นสัดส่วนตามการใช้ประโยชน์ (ร้อยละ)	ราคาประเมินต่อตารางเมตร (บาท)	รวมราคาสิ่งปลูกสร้าง (บาท)	ค่าเสื่อม							ราคาประเมินหลังหักค่าเสื่อม (บาท)
						ไร่	งาน	ตร.ว.												อายุโรงเรือน (ปี)	คิดเป็นค่าเสื่อม (บาท)						
1693	โฉนด	404	14564	ต.ศรีโพธิ์เงิน	1	1	2	80	680	450	306,000	-	-	-	-	-	-	-	-	-	306,000	-	306,000	-	-		
1694	โฉนด	405	14565	ต.ศรีโพธิ์เงิน	1	0	1	80	180	175	31,500	-	-	-	-	-	-	-	-	-	31,500	-	31,500	-	-		
1695	โฉนด	406	14566	ต.ศรีโพธิ์เงิน	3	0	2	4	204	225	45,900	-	-	-	-	-	-	-	-	-	45,900	-	-	45,900	0.3		
1696	โฉนด	407	14567	ต.ศรีโพธิ์เงิน	2	0	0	83	83	600	49,800	566	100-บ้านพักอาศัย 1ชั้น	ตึก	2	121.5	100	6,750	820,125	5	41,006	779,119	828,919	-	828,919	-	-
1697	โฉนด	408	14568	ต.ศรีโพธิ์เงิน	2	0	0	70	70	600	42,000	567	100-บ้านพักอาศัย 1ชั้น	ตึก	2	121.5	100	6,750	820,125	3	24,604	795,521	837,521	-	837,521	-	-
1698	โฉนด	409	14569	ต.ศรีโพธิ์เงิน	1	0	3	95	395	600	237,000	-	-	-	-	-	-	-	-	-	237,000	-	237,000	-	-		
1699	โฉนด	410	14570	ต.ศรีโพธิ์เงิน	2	0	1	72	172	225	38,700	568	100-บ้านพักอาศัย 1ชั้น	ตึก	2	117	100	6,750	789,750	30	379,080	410,670	449,370	-	449,370	-	-
1700	โฉนด	411	14571	ต.ศรีโพธิ์เงิน	2	0	3	6	306	600	183,600	569	100-บ้านพักอาศัย 1ชั้น	ตึก	2	104	100	6,750	702,000	5	35,100	666,900	850,500	-	850,500	-	-
												570	504-โรงจอดรถ 1ชั้น	ตึก	2	24	100	2,650	63,600	5	3,180	60,420	60,420	-	60,420	-	-

หมายเหตุ : ลักษณะการใช้ประโยชน์ ๑. ประกอบเกษตรกรรม

๒. อยู่อาศัย

๓. อื่นๆ

๔. ทิ้งไว้ว่างเปล่าหรือไม่ได้ทำประโยชน์ตามควรแก่สภาพ

๕. ใช้ประโยชน์หลายประเภท

ราคาประเมินทุนทรัพย์ของที่ดินและสิ่งปลูกสร้าง

เทศบาลตำบลศรีโพธิ์เงิน อำเภอ ป่าแดด จังหวัด เชียงราย

ที่	ประเภทที่ดิน	หน้าสำรวจ	เลขที่	สถานที่ตั้ง(หมู่ที่/ชุมชน/ตำบล)	ลักษณะการใช้ประโยชน์	ราคาประเมินทุนทรัพย์ของที่ดิน						คำนวณราคาประเมินทุนทรัพย์ของสิ่งปลูกสร้าง										รวมราคาประเมินของที่ดินและสิ่งปลูกสร้าง (บาท)	ราคาประเมินของที่ดินและสิ่งปลูกสร้างตามสัดส่วนการใช้ประโยชน์ (บาท)	หักมูลค่าฐานภาษีที่ได้รับยกเว้น (บาท)	คงเหลือราคาประเมินที่ต้องเสียภาษี (บาท)	อัตราภาษี (ร้อยละ)	
						จำนวนเนื้อที่ดิน			จำนวนเป็นตารางวา	ราคาประเมินต่อตารางวา (บาท)	รวมราคาประเมินที่ดิน (บาท)	ที่	ประเภทสิ่งปลูกสร้าง	ลักษณะสิ่งปลูกสร้าง	ลักษณะการใช้ประโยชน์	ขนาดพื้นที่สิ่งปลูกสร้าง (ตารางเมตร)	คิดเป็นสัดส่วนตามการใช้ประโยชน์ (ร้อยละ)	ราคาประเมินต่อตารางเมตร (บาท)	รวมราคาสิ่งปลูกสร้าง (บาท)	ค่าเสื่อม							ราคาประเมินหลังหักค่าเสื่อม (บาท)
						ไร่	งาน	ตร.ว.												อายุโรงเรือน (ปี)	คิดเป็นค่าเสื่อม (บาท)						
1701	โฉนด	412	1457/2	ต.ศรีโพธิ์เงิน	2	0	0	98	98	600	58,800	57/1	100-บ้านพักอาศัย 2ชั้น	ครึ่งตึก/ครึ่งไม้	2	156	100	6,750	1,053,000	29	447,525	605,475	664,275	-	664,275	-	-
1702	โฉนด	413	1457/3	ต.ศรีโพธิ์เงิน	2	0	1	26	126	600	75,600	57/2	100-บ้านพักอาศัย 1ชั้น	ตึก	2	157.5	100	6,750	1,063,125	17	255,150	807,975	883,575	-	883,575	-	-
1703	โฉนด	414	1457/4	ต.ศรีโพธิ์เงิน	2	0	1	56	156	450	70,200	57/3	100-บ้านพักอาศัย 2ชั้น	ครึ่งตึก/ครึ่งไม้	2	110	100	6,750	742,500	27	315,563	426,938	497,138	-	497,138	-	-
1704	โฉนด	415	1457/5	ต.ศรีโพธิ์เงิน	1	0	3	20	320	300	96,000		-	-	-	-	-	-	-	-	-	-	96,000	-	96,000	-	-
1705	โฉนด	416	1457/6	ต.ศรีโพธิ์เงิน	2	2	2	67	1067	450	480,150	57/4	100-บ้านพักอาศัย 2ชั้น	ครึ่งตึก/ครึ่งไม้	-	168	100	6,750	1,134,000	37	481,950	652,050	480,150	-	-	-	-
													ชั้นที่ 1	-	2	-	54.17	-	1,134,000	-	-	652,050	353,215	-	-	-	-
													ชั้นที่ 2	-	2	-	45.83	-	1,134,000	-	-	652,050	298,835	-	-	-	-
												57/5	100-บ้านพักอาศัย 1ชั้น	ตึก	2	78	100	6,750	526,500	32	284,310	242,190	242,190	-	242,190	-	-
1706	โฉนด	417	1457/7	ต.ศรีโพธิ์เงิน	1	0	3	45	345	225	77,625		-	-	-	-	-	-	-	-	-	-	77,625	-	77,625	-	-

หมายเหตุ : ลักษณะการใช้ประโยชน์ ๑. ประกอบเกษตรกรรม

๒. อยู่อาศัย

๓. อื่นๆ

๔. ทิ้งไว้ว่างเปล่าหรือไม่ได้ทำประโยชน์ตามควรแก่สภาพ

๕. ใช้ประโยชน์หลายประเภท

ราคาประเมินทุนทรัพย์ของที่ดินและสิ่งปลูกสร้าง

เทศบาลตำบลศรีโพธิ์เงิน อำเภอ ป่าแดด จังหวัด เชียงราย

ที่	ประเภทที่ดิน	หน้าสำรวจ	เลขที่	สถานที่ตั้ง(หมู่ที่/ชุมชน/ตำบล)	ลักษณะการใช้ประโยชน์	ราคาประเมินทุนทรัพย์ของที่ดิน						คำนวณราคาประเมินทุนทรัพย์ของสิ่งปลูกสร้าง										รวมราคาประเมินของที่ดินและสิ่งปลูกสร้าง (บาท)	ราคาประเมินของที่ดินและสิ่งปลูกสร้างตามสัดส่วนการใช้ประโยชน์ (บาท)	หักมูลค่าฐานภาษีที่ได้รับยกเว้น (บาท)	คงเหลือราคาประเมินที่ต้องเสียภาษี (บาท)	อัตราภาษี (ร้อยละ)	
						จำนวนเนื้อที่ดิน			จำนวนเป็นตารางวา	ราคาประเมินต่อตารางวา (บาท)	รวมราคาประเมินที่ดิน (บาท)	ที่	ประเภทสิ่งปลูกสร้าง	ลักษณะสิ่งปลูกสร้าง	ลักษณะการใช้ประโยชน์	ขนาดพื้นที่สิ่งปลูกสร้าง (ตารางเมตร)	คิดเป็นสัดส่วนตามการใช้ประโยชน์ (ร้อยละ)	ราคาประเมินต่อตารางเมตร (บาท)	รวมราคาสิ่งปลูกสร้าง (บาท)	ค่าเสื่อม							ราคาประเมินหลังหักค่าเสื่อม (บาท)
						ไร่	งาน	ตร.ว.												อายุโรงเรือน (ปี)	คิดเป็นค่าเสื่อม (บาท)						
1707	โฉนด	418	14578	ต.ศรีโพธิ์เงิน	1	0	2	37	237	450	106,650	-	-	-	-	-	-	-	-	-	106,650	-	106,650	-	-		
1708	โฉนด	419	14579	ต.ศรีโพธิ์เงิน	1	0	1	97	197	600	118,200	-	-	-	-	-	-	-	-	-	118,200	-	118,200	-	-		
1709	โฉนด	420	14580	ต.ศรีโพธิ์เงิน	2	0	1	20	120	300	36,000	576	100-บ้านพักอาศัย 2ชั้น	ครึ่งตึก/ครึ่งไม้	2	96.9	100	6,750	654,075	28	277,982	376,093	412,093	-	412,093	-	-
1710	โฉนด	421	14581	ต.ศรีโพธิ์เงิน	2	0	1	3	103	600	61,800	577	100-บ้านพักอาศัย 2ชั้น	ครึ่งตึก/ครึ่งไม้	2	231.25	100	6,750	1,560,938	62	663,370	897,568	959,368	-	959,368	-	-
1711	โฉนด	422	14582	ต.ศรีโพธิ์เงิน	2	0	1	44	144	300	43,200	578	100-บ้านพักอาศัย 1ชั้น	ตึก	2	97.5	100	6,750	658,125	19	184,275	473,850	517,050	-	517,050	-	-
1712	โฉนด	423	14583	ต.ศรีโพธิ์เงิน	2	0	2	32	232	600	139,200	579	100-บ้านพักอาศัย 1ชั้น	ตึก	2	22.5	100	6,750	151,875	17	36,450	115,425	254,625	-	254,625	-	-
1713	โฉนด	424	14584	ต.ศรีโพธิ์เงิน	2	0	0	87	87	600	52,200	580	100-บ้านพักอาศัย 1ชั้น	ตึก	2	126	100	6,750	850,500	43	629,370	221,130	273,330	-	273,330	-	-
												581	100-บ้านพักอาศัย 1ชั้น	ตึก	2	32.19	100	6,750	217,283	42	160,789	56,493	56,493	-	56,493	-	-
1714	โฉนด	425	14585	ต.ศรีโพธิ์เงิน	2	1	0	78	478	600	286,800	582	100-บ้านพักอาศัย 1ชั้น	ตึก	2	205.8	100	6,750	1,389,150	5	55,566	1,333,584	1,620,384	-	1,620,384	-	-

หมายเหตุ : ลักษณะการใช้ประโยชน์ ๑. ประกอบเกษตรกรรม

๒. อยู่อาศัย

๓. อื่นๆ

๔. ทิ้งไว้ว่างเปล่าหรือไม่ได้ทำประโยชน์ตามควรแก่สภาพ

๕. ใช้ประโยชน์หลายประเภท

ราคาประเมินทุนทรัพย์ของที่ดินและสิ่งปลูกสร้าง

ภ.ด.ส. ๑

เทศบาลตำบลศรีโพธิ์เงิน อำเภอ ป่าแดด จังหวัด เชียงราย

หน้า 213 จาก 242

ที่	ประเภทที่ดิน	หน้าสำรวจ	เลขที่	สถานที่ตั้ง(หมู่ที่/ชุมชน/ตำบล)	ลักษณะการใช้ประโยชน์	ราคาประเมินทุนทรัพย์ของที่ดิน						คำนวณราคาประเมินทุนทรัพย์ของสิ่งปลูกสร้าง										รวมราคาประเมินของที่ดินและสิ่งปลูกสร้าง (บาท)	ราคาประเมินของที่ดินและสิ่งปลูกสร้างตามสัดส่วนการใช้ประโยชน์ (บาท)	หักมูลค่าฐานภาษีที่ได้รับยกเว้น (บาท)	คงเหลือราคาประเมินทุนทรัพย์ที่ต้องเสียภาษี (บาท)	อัตราภาษี (ร้อยละ)	
						จำนวนเนื้อที่ดิน			จำนวนเป็นตารางวา	ราคาประเมินต่อตารางวา (บาท)	รวมราคาประเมินที่ดิน (บาท)	ที่	ประเภทสิ่งปลูกสร้าง	ลักษณะสิ่งปลูกสร้าง	ลักษณะการใช้ประโยชน์	ขนาดพื้นที่สิ่งปลูกสร้าง (ตารางเมตร)	คิดเป็นสัดส่วนตามการใช้ประโยชน์ (ร้อยละ)	ราคาประเมินต่อตารางเมตร (บาท)	รวมราคาสิ่งปลูกสร้าง (บาท)	ค่าเสื่อม							ราคาประเมินหลังหักค่าเสื่อม (บาท)
						ไร่	งาน	ตร.ว.												อายุโรงเรือน (ปี)	คิดเป็นค่าเสื่อม (บาท)						
1715	โฉนด	426	14586	ต.ศรีโพธิ์เงิน	2	4	1	5	1705	300	511,500	583	100-บ้านพักอาศัย 1ชั้น	ตึก	2	108	100	6,750	729,000	30	364,500	364,500	876,000	-	876,000	-	-
1716	โฉนด	427	14587	ต.ศรีโพธิ์เงิน	1	2	1	71	971	300	291,300		-	-	-	-	-	-	-	-	-	-	291,300	-	291,300	-	-
1717	โฉนด	428	14588	ต.ศรีโพธิ์เงิน	2	14	0	77	5677	225	1,277,325	584	100-บ้านพักอาศัย 1ชั้น	ตึก	2	112	100	6,750	756,000	14	136,080	619,920	1,897,245	-	1,897,245	-	-
1718	โฉนด	429	14589	ต.ป่าแดด	1	12	0	43	4843	225	1,089,675		-	-	-	-	-	-	-	-	-	-	1,089,675	-	1,089,675	-	-
1719	โฉนด	430	14590	ต.ศรีโพธิ์เงิน	1	2	3	63	1163	175	203,525		-	-	-	-	-	-	-	-	-	-	203,525	-	203,525	-	-
1720	โฉนด	431	14591	ต.ศรีโพธิ์เงิน	1	9	1	39	3739	175	654,325		-	-	-	-	-	-	-	-	-	-	654,325	-	654,325	-	-
1721	โฉนด	432	14592	ต.ศรีโพธิ์เงิน	1	5	2	56	2256	175	394,800		-	-	-	-	-	-	-	-	-	-	394,800	-	394,800	-	-
1722	โฉนด	433	14593	ต.ศรีโพธิ์เงิน	1	13	0	50	5250	175	918,750		-	-	-	-	-	-	-	-	-	-	918,750	-	918,750	-	-
1723	โฉนด	434	14594	ต.ศรีโพธิ์เงิน	1	11	3	4	4704	175	823,200		-	-	-	-	-	-	-	-	-	-	823,200	-	823,200	-	-

หมายเหตุ : ลักษณะการใช้ประโยชน์ ๑. ประกอบเกษตรกรรม

๒. อยู่อาศัย

๓. อื่นๆ

๔. ทิ้งไว้ว่างเปล่าหรือไม่ได้ทำประโยชน์ตามควรแก่สภาพ

๕. ใช้ประโยชน์หลายประเภท

ราคาประเมินทุนทรัพย์ของที่ดินและสิ่งปลูกสร้าง

เทศบาลตำบลศรีโพธิ์เงิน อำเภอ ป่าแดด จังหวัด เชียงราย

ที่	ประเภทที่ดิน	หน้าสำรวจ	เลขที่	สถานที่ตั้ง(หมู่ที่/ชุมชน/ตำบล)	ลักษณะการใช้ประโยชน์	ราคาประเมินทุนทรัพย์ของที่ดิน						คำนวณราคาประเมินทุนทรัพย์ของสิ่งปลูกสร้าง										รวมราคาประเมินของที่ดินและสิ่งปลูกสร้าง (บาท)	ราคาประเมินของที่ดินและสิ่งปลูกสร้างตามสัดส่วนการใช้ประโยชน์ (บาท)	หักมูลค่าฐานภาษีที่ได้รับยกเว้น (บาท)	คงเหลือราคาประเมินที่ต้องเสียภาษี (บาท)	อัตราภาษี (ร้อยละ)	
						จำนวนเนื้อที่ดิน			จำนวนเป็นตารางวา	ราคาประเมินต่อตารางวา (บาท)	รวมราคาประเมินที่ดิน (บาท)	ที่	ประเภทสิ่งปลูกสร้าง	ลักษณะสิ่งปลูกสร้าง	ลักษณะการใช้ประโยชน์	ขนาดพื้นที่สิ่งปลูกสร้าง (ตารางเมตร)	คิดเป็นสัดส่วนตามการใช้ประโยชน์ (ร้อยละ)	ราคาประเมินต่อตารางเมตร (บาท)	รวมราคาสิ่งปลูกสร้าง (บาท)	ค่าเสื่อม							ราคาประเมินหลังหักค่าเสื่อม (บาท)
						ไร่	งาน	ตร.ว.												อายุโรงเรือน (ปี)	คิดเป็นค่าเสื่อม (บาท)						
1724	โฉนด	435	14595	ต.ศรีโพธิ์เงิน	1	5	0	31	2031	175	355,425	-	-	-	-	-	-	-	-	-	355,425	-	355,425	-	-		
1725	โฉนด	436	14596	ต.ศรีโพธิ์เงิน	1	20	3	71	8371	175	1,464,925	-	-	-	-	-	-	-	-	-	1,464,925	-	1,464,925	-	-		
1726	โฉนด	437	14597	ต.ศรีโพธิ์เงิน	1	13	0	56.2	5256.2	175	919,835	-	-	-	-	-	-	-	-	-	919,835	-	919,835	-	-		
1727	โฉนด	438	14598	ต.ศรีโพธิ์เงิน	1	7	2	13	3013	175	527,275	-	-	-	-	-	-	-	-	-	527,275	-	527,275	-	-		
1728	โฉนด	439	14599	ต.ศรีโพธิ์เงิน	1	1	3	87	787	175	137,725	-	-	-	-	-	-	-	-	-	137,725	-	137,725	-	-		
1729	โฉนด	440	14600	ต.ศรีโพธิ์เงิน	2	0	2	47	247	600	148,200	585	100-บ้านพักอาศัย 2ชั้น	ครึ่งตึก/ครึ่งไม้	2	162	100	6,750	1,093,500	7	98,415	995,085	1,143,285	-	1,143,285	-	-
1730	โฉนด	441	14601	ต.ศรีโพธิ์เงิน	2	0	1	77	177	600	106,200	586	100-บ้านพักอาศัย 2ชั้น	ครึ่งตึก/ครึ่งไม้	2	108	100	6,750	729,000	24	619,650	109,350	215,550	-	215,550	-	-
1731	โฉนด	442	14602	ต.ศรีโพธิ์เงิน	2	0	0	79	79	600	47,400	587	100-บ้านพักอาศัย 1ชั้น	ตึก	2	56	100	6,750	378,000	7	26,460	351,540	398,940	-	398,940	-	-
												588	100-บ้านพักอาศัย 1ชั้น	ตึก	2	81	100	6,750	546,750	22	185,895	360,855	360,855	-	360,855	-	-

หมายเหตุ : ลักษณะการใช้ประโยชน์ ๑. ประกอบเกษตรกรรม

๒. อยู่อาศัย

๓. อื่นๆ

๔. ที่ว่างเปล่าหรือไม่ได้ทำประโยชน์ตามควรแก่สภาพ

๕. ใช้ประโยชน์หลายประเภท

ราคาประเมินทุนทรัพย์ของที่ดินและสิ่งปลูกสร้าง

เทศบาลตำบลศรีโพธิ์เงิน อำเภอ ป่าแดด จังหวัด เชียงราย

ที่	ประเภทที่ดิน	หน้าสำรวจ	เลขที่	สถานที่ตั้ง(หมู่ที่/ชุมชน/ตำบล)	ลักษณะการใช้ประโยชน์	ราคาประเมินทุนทรัพย์ของที่ดิน						คำนวณราคาประเมินทุนทรัพย์ของสิ่งปลูกสร้าง										รวมราคาประเมินของที่ดินและสิ่งปลูกสร้าง (บาท)	ราคาประเมินของที่ดินและสิ่งปลูกสร้างตามสัดส่วนการใช้ประโยชน์ (บาท)	หักมูลค่าฐานภาษีที่ได้รับยกเว้น (บาท)	คงเหลือราคาประเมินทุนทรัพย์ที่ต้องเสียภาษี (บาท)	อัตราภาษี (ร้อยละ)	
						จำนวนเนื้อที่ดิน			จำนวนเป็นตารางวา	ราคาประเมินต่อตารางวา (บาท)	รวมราคาประเมินที่ดิน (บาท)	ที่	ประเภทสิ่งปลูกสร้าง	ลักษณะสิ่งปลูกสร้าง	ลักษณะการใช้ประโยชน์	ขนาดพื้นที่สิ่งปลูกสร้าง (ตารางเมตร)	คิดเป็นสัดส่วนตามการใช้ประโยชน์ (ร้อยละ)	ราคาประเมินต่อตารางเมตร (บาท)	รวมราคาสิ่งปลูกสร้าง (บาท)	ค่าเสื่อม							ราคาประเมินหลังหักค่าเสื่อม (บาท)
						ไร่	งาน	ตร.ว.												อายุโรงเรือน (ปี)	คิดเป็นค่าเสื่อม (บาท)						
1732	โฉนด	443	14603	ต.ศรีโพธิ์เงิน	1	0	0	41	41	600	24,600	-	-	-	-	-	-	-	-	-	24,600	-	24,600	-	-		
1733	โฉนด	444	14604	ต.ศรีโพธิ์เงิน	2	0	0	39.6	39.6	300	11,880	589	100-บ้านพักอาศัย 1ชั้น	ตึก	2	36	100	6,750	243,000	32	131,220	111,780	123,660	-	123,660	-	-
1734	โฉนด	445	14605	ต.ศรีโพธิ์เงิน	2	0	0	55	55	300	16,500	590	100-บ้านพักอาศัย 1ชั้น	ตึก	2	216	100	6,750	1,458,000	4	43,740	1,414,260	1,430,760	-	1,430,760	-	-
1735	โฉนด	446	14606	ต.ศรีโพธิ์เงิน	1	0	1	87	187	300	56,100	-	-	-	-	-	-	-	-	-	-	56,100	-	56,100	-	-	
1736	โฉนด	447	14607	ต.ศรีโพธิ์เงิน	2	0	2	20	220	300	66,000	591	100-บ้านพักอาศัย 1ชั้น	ตึก	2	70	100	6,750	472,500	43	349,650	122,850	188,850	-	188,850	-	-
												592	100-บ้านพักอาศัย 1ชั้น	ตึก	2	40	100	6,750	270,000	33	145,800	124,200	124,200	-	124,200	-	-
1737	โฉนด	448	14608	ต.ศรีโพธิ์เงิน	2	0	1	66	166	175	29,050	593	100-บ้านพักอาศัย 1ชั้น	ตึก	2	70	100	6,750	472,500	9	42,525	429,975	459,025	-	459,025	-	-
1738	โฉนด	449	14609	ต.ศรีโพธิ์เงิน	2	1	0	40	440	300	132,000	594	100-บ้านพักอาศัย 2ชั้น	ครึ่งตึก/ครึ่งไม้	2	220	100	6,750	1,485,000	26	631,125	853,875	985,875	-	985,875	-	-
1739	โฉนด	450	14610	ต.ศรีโพธิ์เงิน	2	0	1	0	100	300	30,000	595	100-บ้านพักอาศัย 1ชั้น	ตึก	2	96	100	6,750	648,000	14	116,640	531,360	561,360	-	561,360	-	-

หมายเหตุ : ลักษณะการใช้ประโยชน์ ๑. ประกอบเกษตรกรรม

๒. อยู่อาศัย

๓. อื่นๆ

๔. ทิ้งไว้ว่างเปล่าหรือไม่ได้ทำประโยชน์ตามควรแก่สภาพ

๕. ใช้ประโยชน์หลายประเภท

ราคาประเมินทุนทรัพย์ของที่ดินและสิ่งปลูกสร้าง

ภ.ด.ส. ๑

เทศบาลตำบลศรีโพธิ์เงิน อำเภอ ป่าแดด จังหวัด เชียงราย

หน้า 216 จาก 242

ที่	ประเภทที่ดิน	หน้าสำรวจ	เลขที่	สถานที่ตั้ง(หมู่ที่/ชุมชน/ตำบล)	ลักษณะการใช้ประโยชน์	ราคาประเมินทุนทรัพย์ของที่ดิน						คำนวณราคาประเมินทุนทรัพย์ของสิ่งปลูกสร้าง										รวมราคาประเมินของที่ดินและสิ่งปลูกสร้าง (บาท)	ราคาประเมินของที่ดินและสิ่งปลูกสร้างตามสัดส่วนการใช้ประโยชน์ (บาท)	หักมูลค่าฐานภาษีที่ได้รับยกเว้น (บาท)	คงเหลือราคาประเมินทุนทรัพย์ที่ต้องเสียภาษี (บาท)	อัตราภาษี (ร้อยละ)	
						จำนวนเนื้อที่ดิน			จำนวนเป็นตารางวา	ราคาประเมินต่อตารางวา (บาท)	รวมราคาประเมินที่ดิน (บาท)	ที่	ประเภทสิ่งปลูกสร้าง	ลักษณะสิ่งปลูกสร้าง	ลักษณะการใช้ประโยชน์	ขนาดพื้นที่สิ่งปลูกสร้าง (ตารางเมตร)	คิดเป็นสัดส่วนตามการใช้ประโยชน์ (ร้อยละ)	ราคาประเมินต่อตารางเมตร (บาท)	รวมราคาสิ่งปลูกสร้าง (บาท)	ค่าเสื่อม							ราคาประเมินหลังหักค่าเสื่อม (บาท)
						ไร่	งาน	ตร.ว.												อายุโรงเรือน (ปี)	คิดเป็นค่าเสื่อม (บาท)						
1740	โฉนด	451	14611	ต.ศรีโพธิ์เงิน	2	0	2	95	295	300	88,500	596	100-บ้านพักอาศัย 1ชั้น	ไม้	2	70	100	6,750	472,500	31	439,425	33,075	121,575	-	121,575	-	-
1741	โฉนด	452	14612	ต.ศรีโพธิ์เงิน	1	0	2	34	234	300	70,200	-	-	-	-	-	-	-	-	-	-	-	70,200	-	70,200	-	-
1742	โฉนด	453	14613	ต.ศรีโพธิ์เงิน	2	0	3	38	338	300	101,400	597	100-บ้านพักอาศัย 2ชั้น	ครึ่งตึก/ครึ่งไม้	2	168	100	6,750	1,134,000	42	481,950	652,050	753,450	-	753,450	-	-
1743	โฉนด	454	14614	ต.ศรีโพธิ์เงิน	2	0	1	82	182	300	54,600	598	100-บ้านพักอาศัย 1ชั้น	ตึก	2	143	100	6,750	965,250	16	212,355	752,895	807,495	-	807,495	-	-
1744	โฉนด	455	14615	ต.ศรีโพธิ์เงิน	2	0	3	25	325	300	97,500	599	100-บ้านพักอาศัย 1ชั้น	ตึก	2	87.6	100	6,750	591,300	27	260,172	331,128	428,628	-	428,628	-	-
1745	โฉนด	456	14616	ต.ศรีโพธิ์เงิน	2	0	1	6	106	300	31,800	600	100-บ้านพักอาศัย 1ชั้น	ตึก	2	140	100	6,750	945,000	12	132,300	812,700	844,500	-	844,500	-	-
1746	โฉนด	457	14617	ต.ศรีโพธิ์เงิน	1	0	2	20	220	300	66,000	-	-	-	-	-	-	-	-	-	-	-	66,000	-	66,000	-	-
1747	โฉนด	458	14618	ต.ศรีโพธิ์เงิน	1	0	2	30	230	300	69,000	-	-	-	-	-	-	-	-	-	-	-	69,000	-	69,000	-	-
1748	โฉนด	459	14619	ต.ศรีโพธิ์เงิน	1	4	1	1	1701	300	510,300	-	-	-	-	-	-	-	-	-	-	-	510,300	-	510,300	-	-

หมายเหตุ : ลักษณะการใช้ประโยชน์ ๑. ประกอบเกษตรกรรม

๒. อยู่อาศัย

๓. อื่นๆ

๔. ที่ังไว้ว่างเปล่าหรือไม่ได้ทำประโยชน์ตามควรแก่สภาพ

๕. ใช้ประโยชน์หลายประเภท

ราคาประเมินทุนทรัพย์ของที่ดินและสิ่งปลูกสร้าง

ภ.ด.ส. ๑

เทศบาลตำบลศรีโพธิ์เงิน อำเภอ ป่าแดด จังหวัด เชียงราย

หน้า 217 จาก 242

ที่	ประเภทที่ดิน	หน้าสำรวจ	เลขที่	สถานที่ตั้ง(หมู่ที่/ชุมชน/ตำบล)	ลักษณะการใช้ประโยชน์	ราคาประเมินทุนทรัพย์ของที่ดิน						คำนวณราคาประเมินทุนทรัพย์ของสิ่งปลูกสร้าง										รวมราคาประเมินของที่ดินและสิ่งปลูกสร้าง (บาท)	ราคาประเมินของที่ดินและสิ่งปลูกสร้างตามสัดส่วนการใช้ประโยชน์ (บาท)	หักมูลค่าฐานภาษีที่ได้รับยกเว้น (บาท)	คงเหลือราคาประเมินที่ต้องเสียภาษี (บาท)	อัตราภาษี (ร้อยละ)		
						จำนวนเนื้อที่ดิน			จำนวนเป็นตารางวา	ราคาประเมินต่อตารางวา (บาท)	รวมราคาประเมินที่ดิน (บาท)	ที่	ประเภทสิ่งปลูกสร้าง	ลักษณะสิ่งปลูกสร้าง	ลักษณะการใช้ประโยชน์	ขนาดพื้นที่สิ่งปลูกสร้าง (ตารางเมตร)	คิดเป็นสัดส่วนตามการใช้ประโยชน์ (ร้อยละ)	ราคาประเมินต่อตารางเมตร (บาท)	รวมราคาสิ่งปลูกสร้าง (บาท)	ค่าเสื่อม							ราคาประเมินหลังหักค่าเสื่อม (บาท)	
						ไร่	งาน	ตร.ว.												อายุโรงเรือน (ปี)	คิดเป็นค่าเสื่อม (บาท)							
1749	โฉนด	460	14620	ต.ศรีโพธิ์เงิน	2	0	1	77	177	300	53,100	601	100-บ้านพักอาศัย 1ชั้น	ตึก	2	247	100	6,750	1,667,250	4	66,690	1,600,560	1,653,660	-	1,653,660	-	-	
												602	504-โรงจอดรถ 1ชั้น	ไม้	2	84	100	2,650	222,600	17	175,854	46,746	46,746	-	46,746	-	-	
1750	โฉนด	461	14621	ต.ศรีโพธิ์เงิน	2	0	1	3	103	300	30,900	603	100-บ้านพักอาศัย 2ชั้น	ครึ่งตึก/ครึ่งไม้	2	160	100	6,750	1,080,000	9	140,400	939,600	970,500	-	970,500	-	-	
1751	โฉนด	462	14622	ต.ศรีโพธิ์เงิน	2	0	1	3	103	300	30,900	604	100-บ้านพักอาศัย 1ชั้น	ไม้	2	60	100	6,750	405,000	18	319,950	85,050	115,950	-	115,950	-	-	
1752	โฉนด	463	14623	ต.ศรีโพธิ์เงิน	2	0	1	15	115	300	34,500	605	100-บ้านพักอาศัย 1ชั้น	ตึก	2	48	100	6,750	540,000	5	21,600	518,400	552,900	-	552,900	-	-	
1753	โฉนด	464	14624	ต.ศรีโพธิ์เงิน	2	0	1	64	164	300	49,200	606	100-บ้านพักอาศัย 1ชั้น	ตึก	2	119	100	6,750	803,250	24	305,235	498,015	547,215	-	547,215	-	-	
1754	โฉนด	465	14625	ต.ศรีโพธิ์เงิน	2	0	2	24	224	300	67,200	607	100-บ้านพักอาศัย 2ชั้น	ครึ่งตึก/ครึ่งไม้	2	175.5	100	6,750	1,184,625	24	503,466	681,159	748,359	-	748,359	-	-	
1755	โฉนด	466	14626	ต.ศรีโพธิ์เงิน	1	0	2	45	245	300	73,500		-	-	-	-	-	-	-	-	-	-	73,500	-	73,500	-	-	
1756	โฉนด	467	14627	ต.ศรีโพธิ์เงิน	1	0	2	18	218	300	65,400		-	-	-	-	-	-	-	-	-	-	-	65,400	-	65,400	-	-

หมายเหตุ : ลักษณะการใช้ประโยชน์ ๑. ประกอบเกษตรกรรม

๒. อยู่อาศัย

๓. อื่นๆ

๔. ทิ้งไว้ว่างเปล่าหรือไม่ได้ทำประโยชน์ตามควรแก่สภาพ

๕. ใช้ประโยชน์หลายประเภท

ราคาประเมินทุนทรัพย์ของที่ดินและสิ่งปลูกสร้าง

เทศบาลตำบลศรีโพธิ์เงิน อำเภอ ป่าแดด จังหวัด เชียงราย

ที่	ประเภทที่ดิน	หน้าสำรวจ	เลขที่	สถานที่ตั้ง(หมู่ที่/ชุมชน/ตำบล)	ลักษณะการใช้ประโยชน์	ราคาประเมินทุนทรัพย์ของที่ดิน					คำนวณราคาประเมินทุนทรัพย์ของสิ่งปลูกสร้าง										รวมราคาประเมินของที่ดินและสิ่งปลูกสร้าง (บาท)	ราคาประเมินของที่ดินและสิ่งปลูกสร้างตามสัดส่วนการใช้ประโยชน์ (บาท)	หักมูลค่าฐานภาษีที่ได้รับยกเว้น (บาท)	คงเหลือราคาประเมินที่ต้องเสียภาษี (บาท)	อัตราภาษี (ร้อยละ)		
						จำนวนเนื้อที่ดิน			จำนวนเป็นตารางวา	ราคาประเมินต่อตารางวา (บาท)	รวมราคาประเมินที่ดิน (บาท)	ที่	ประเภทสิ่งปลูกสร้าง	ลักษณะสิ่งปลูกสร้าง	ลักษณะการใช้ประโยชน์	ขนาดพื้นที่สิ่งปลูกสร้าง (ตารางเมตร)	คิดเป็นสัดส่วนตามการใช้ประโยชน์ (ร้อยละ)	ราคาประเมินต่อตารางเมตร (บาท)	รวมราคาสิ่งปลูกสร้าง (บาท)	ค่าเสื่อม						ราคาประเมินหลังหักค่าเสื่อม (บาท)	
						ไร่	งาน	ตร.ว.												อายุโรงเรือน (ปี)							คิดเป็นค่าเสื่อม (บาท)
1757	โฉนด	468	14628	ต.ศรีโพธิ์เงิน	1	0	2	0	200	300	60,000	-	-	-	-	-	-	-	-	-	60,000	-	60,000	-	-		
1758	โฉนด	469	14629	ต.ศรีโพธิ์เงิน	1	3	1	4.4	1304.4	300	391,320	-	-	-	-	-	-	-	-	-	391,320	-	391,320	-	-		
1759	โฉนด	470	14630	ต.ศรีโพธิ์เงิน	2	0	1	95.1	195.1	300	58,530	608	100-บ้านพักอาศัย 2ชั้น	ครึ่งตึก/ครึ่งไม้	2	69.88	100	6,750	471,690	32	200,468	271,222	329,752	-	329,752	-	-
1760	โฉนด	471	14631	ต.ศรีโพธิ์เงิน	2	0	0	50	50	300	15,000	609	100-บ้านพักอาศัย 2ชั้น	ครึ่งตึก/ครึ่งไม้	2	138.25	100	6,750	933,188	32	396,576	536,612	551,612	-	551,612	-	-
1761	โฉนด	472	14632	ต.ศรีโพธิ์เงิน	1	0	0	50	50	300	15,000	-	-	-	-	-	-	-	-	-	15,000	-	15,000	-	-		
1762	โฉนด	473	14633	ต.ศรีโพธิ์เงิน	1	0	1	77	177	275	48,675	-	-	-	-	-	-	-	-	-	48,675	-	48,675	-	-		
1763	โฉนด	474	14634	ต.ศรีโพธิ์เงิน	2	0	0	81	81	600	48,600	610	100-บ้านพักอาศัย 2ชั้น	ครึ่งตึก/ครึ่งไม้	2	155.75	100	6,750	1,051,313	22	446,837	604,476	653,076	-	653,076	-	-
1764	โฉนด	475	14635	ต.ศรีโพธิ์เงิน	2	0	3	71	371	300	111,300	611	100-บ้านพักอาศัย 2ชั้น	ครึ่งตึก/ครึ่งไม้	2	213.75	100	6,750	1,442,813	33	1,226,391	216,422	327,722	-	327,722	-	-
1765	โฉนด	476	14636	ต.ศรีโพธิ์เงิน	2	0	1	33	133	300	39,900	612	100-บ้านพักอาศัย 1ชั้น	ตึก	2	96	100	6,750	648,000	5	32,400	615,600	655,500	-	655,500	-	-

หมายเหตุ : ลักษณะการใช้ประโยชน์ ๑. ประกอบเกษตรกรรม

๒. อยู่อาศัย

๓. อื่นๆ

๔. ที่ว่างเปล่าหรือไม่ได้ทำประโยชน์ตามควรแก่สภาพ

๕. ใช้ประโยชน์หลายประเภท

ราคาประเมินทุนทรัพย์ของที่ดินและสิ่งปลูกสร้าง

เทศบาลตำบลศรีโพธิ์เงิน อำเภอ ป่าแดด จังหวัด เชียงราย

ที่	ประเภทที่ดิน	หน้าสำรวจ	เลขที่	สถานที่ตั้ง(หมู่ที่/ชุมชน/ตำบล)	ลักษณะการใช้ประโยชน์	ราคาประเมินทุนทรัพย์ของที่ดิน						คำนวณราคาประเมินทุนทรัพย์ของสิ่งปลูกสร้าง										รวมราคาประเมินของที่ดินและสิ่งปลูกสร้าง (บาท)	ราคาประเมินของที่ดินและสิ่งปลูกสร้างตามสัดส่วนการใช้ประโยชน์ (บาท)	หักมูลค่าฐานภาษีที่ได้รับยกเว้น (บาท)	คงเหลือราคาประเมินทุนทรัพย์ที่ต้องเสียภาษี (บาท)	อัตราภาษี (ร้อยละ)	
						จำนวนเนื้อที่ดิน			จำนวนเป็นตารางวา	ราคาประเมินต่อตารางวา (บาท)	รวมราคาประเมินที่ดิน (บาท)	ที่	ประเภทสิ่งปลูกสร้าง	ลักษณะสิ่งปลูกสร้าง	ลักษณะการใช้ประโยชน์	ขนาดพื้นที่สิ่งปลูกสร้าง (ตารางเมตร)	คิดเป็นสัดส่วนตามการใช้ประโยชน์ (ร้อยละ)	ราคาประเมินต่อตารางเมตร (บาท)	รวมราคาสิ่งปลูกสร้าง (บาท)	ค่าเสื่อม							ราคาประเมินหลังหักค่าเสื่อม (บาท)
						ไร่	งาน	ตร.ว.												อายุโรงเรือน (ปี)	คิดเป็นค่าเสื่อม (บาท)						
1766	โฉนด	477	14637	ต.ศรีโพธิ์เงิน	1	0	1	80	180	300	54,000	-	-	-	-	-	-	-	-	-	54,000	-	54,000	-	-		
1767	โฉนด	478	14638	ต.ศรีโพธิ์เงิน	2	0	1	75	175	300	52,500	613	บ้านพักอาศัย 1ชั้น	ตึก	2	96	100	6,750	648,000	12	77,760	570,240	622,740	-	622,740	-	-
1768	โฉนด	479	14639	ต.ศรีโพธิ์เงิน	2	0	2	57	257	300	77,100	614	บ้านพักอาศัย 1ชั้น	ตึก	2	144	100	6,750	972,000	10	97,200	874,800	951,900	-	951,900	-	-
1769	โฉนด	480	14640	ต.ศรีโพธิ์เงิน	2	0	2	33	233	300	69,900	615	บ้านพักอาศัย 1ชั้น	ไม้	2	105	100	6,750	708,750	28	659,138	49,613	119,513	-	119,513	-	-
1770	โฉนด	481	14641	ต.ศรีโพธิ์เงิน	2	0	1	84	184	300	55,200	616	บ้านพักอาศัย 1ชั้น	ตึก	2	144	100	6,750	972,000	3	29,160	942,840	998,040	-	998,040	-	-
1771	โฉนด	482	14642	ต.ศรีโพธิ์เงิน	2	0	1	49	149	300	44,700	617	บ้านพักอาศัย 1ชั้น	ตึก	2	152	100	6,750	1,026,000	6	61,560	964,440	1,009,140	-	1,009,140	-	-
1772	โฉนด	483	14643	ต.ศรีโพธิ์เงิน	2	0	1	73	173	300	51,900	618	บ้านพักอาศัย 1ชั้น	ตึก	2	102	100	6,750	688,500	7	41,310	647,190	699,090	-	699,090	-	-
1773	โฉนด	484	14644	ต.ศรีโพธิ์เงิน	2	0	1	75	175	300	52,500	619	บ้านพักอาศัย 1ชั้น	ตึก	2	81	100	6,750	546,750	6	27,338	519,413	571,913	-	571,913	-	-
1774	โฉนด	485	14645	ต.ศรีโพธิ์เงิน	2	0	1	73	173	300	51,900	620	บ้านพักอาศัย 1ชั้น	ตึก	2	111	100	6,750	749,250	6	44,955	704,295	756,195	-	756,195	-	-

หมายเหตุ : ลักษณะการใช้ประโยชน์ ๑. ประกอบเกษตรกรรม

๒. อยู่อาศัย

๓. อื่นๆ

๔. ทิ้งไว้ว่างเปล่าหรือไม่ได้ทำประโยชน์ตามควรแก่สภาพ

๕. ใช้ประโยชน์หลายประเภท

ราคาประเมินทุนทรัพย์ของที่ดินและสิ่งปลูกสร้าง

ภ.ด.ส. ๑

เทศบาลตำบลศรีโพธิ์เงิน อำเภอ ป่าแดด จังหวัด เชียงราย

หน้าที่ 220 จาก 242

ที่	ประเภทที่ดิน	หน้าสำรวจ	เลขที่	สถานที่ตั้ง(หมู่ที่/ชุมชน/ตำบล)	ลักษณะการใช้ประโยชน์	ราคาประเมินทุนทรัพย์ของที่ดิน						คำนวณราคาประเมินทุนทรัพย์ของสิ่งปลูกสร้าง										รวมราคาประเมินของที่ดินและสิ่งปลูกสร้าง (บาท)	ราคาประเมินของที่ดินและสิ่งปลูกสร้างตามสัดส่วนการใช้ประโยชน์ (บาท)	หักมูลค่าฐานภาษีที่ได้รับยกเว้น (บาท)	คงเหลือราคาประเมินที่ต้องเสียภาษี (บาท)	อัตราภาษี (ร้อยละ)	
						จำนวนเนื้อที่ดิน			จำนวนเป็นตารางวา	ราคาประเมินต่อตารางวา (บาท)	รวมราคาประเมินที่ดิน (บาท)	ที่	ประเภทสิ่งปลูกสร้าง	ลักษณะสิ่งปลูกสร้าง	ลักษณะการใช้ประโยชน์	ขนาดพื้นที่สิ่งปลูกสร้าง (ตารางเมตร)	คิดเป็นสัดส่วนตามการใช้ประโยชน์ (ร้อยละ)	ราคาประเมินต่อตารางเมตร (บาท)	รวมราคาสิ่งปลูกสร้าง (บาท)	ค่าเสื่อม							ราคาประเมินหลังหักค่าเสื่อม (บาท)
						ไร่	งาน	ตร.ว.												อายุโรงเรือน (ปี)	คิดเป็นค่าเสื่อม (บาท)						
1775	โฉนด	486	14646	ต.ศรีโพธิ์เงิน	2	0	1	43	143	300	42,900	621	100-บ้านพักอาศัย 1ชั้น	ตึก	2	114.75	100	6,750	774,563	9	69,711	704,852	747,752	-	747,752	-	-
1776	โฉนด	487	14647	ต.ศรีโพธิ์เงิน	1	0	1	23	123	300	36,900	-	-	-	-	-	-	-	-	-	-	-	36,900	-	36,900	-	-
1777	โฉนด	488	14648	ต.ศรีโพธิ์เงิน	2	0	2	25	225	300	67,500	622	100-บ้านพักอาศัย 1ชั้น	ตึก	2	128	100	6,750	864,000	14	138,240	725,760	793,260	-	793,260	-	-
1778	โฉนด	489	14649	ต.ศรีโพธิ์เงิน	2	1	0	93	493	300	147,900	623	100-บ้านพักอาศัย 1ชั้น	ตึก	2	102	100	6,750	688,500	7	48,195	640,305	788,205	-	788,205	-	-
1779	โฉนด	790	14650	ต.ศรีโพธิ์เงิน	1	0	1	12	112	175	19,600	-	-	-	-	-	-	-	-	-	-	-	19,600	-	19,600	-	-
1780	โฉนด	491	14651	ต.ศรีโพธิ์เงิน	2	0	2	22	222	300	66,600	624	100-บ้านพักอาศัย 1ชั้น	ไม้	2	60	100	6,750	405,000	39	376,650	28,350	94,950	-	94,950	-	-
1781	โฉนด	492	14652	ต.ศรีโพธิ์เงิน	2	0	2	31	231	300	69,300	625	100-บ้านพักอาศัย 2ชั้น	ตึก	2	132	100	6,750	891,000	22	151,470	739,530	808,830	-	808,830	-	-
1782	โฉนด	493	14653	ต.ศรีโพธิ์เงิน	1	9	1	9	3709	225	834,525	-	-	-	-	-	-	-	-	-	-	-	834,525	-	834,525	-	-
1783	โฉนด	494	14654	ต.ศรีโพธิ์เงิน	2	0	1	10	110	300	33,000	626	100-บ้านพักอาศัย 1ชั้น	ตึก	2	54	100	6,750	364,500	9	32,805	331,695	364,695	-	-	364,695	0.02

หมายเหตุ : ลักษณะการใช้ประโยชน์ ๑. ประกอบเกษตรกรรม

๒. อยู่อาศัย

๓. อื่นๆ

๔. ที่ังไว้ว่างเปล่าหรือไม่ได้ทำประโยชน์ตามควรแก่สภาพ

๕. ใช้ประโยชน์หลายประเภท

ราคาประเมินทุนทรัพย์ของที่ดินและสิ่งปลูกสร้าง

เทศบาลตำบลศรีโพธิ์เงิน อำเภอ ป่าแดด จังหวัด เชียงราย

ที่	ประเภทที่ดิน	หน้าสำรวจ	เลขที่	สถานที่ตั้ง(หมู่ที่/ชุมชน/ตำบล)	ลักษณะการใช้ประโยชน์	ราคาประเมินทุนทรัพย์ของที่ดิน					คำนวณราคาประเมินทุนทรัพย์ของสิ่งปลูกสร้าง										รวมราคาประเมินของที่ดินและสิ่งปลูกสร้าง (บาท)	ราคาประเมินของที่ดินและสิ่งปลูกสร้างตามสัดส่วนการใช้ประโยชน์ (บาท)	หักมูลค่าฐานภาษีที่ได้รับยกเว้น (บาท)	คงเหลือราคาประเมินที่ต้องเสียภาษี (บาท)	อัตราภาษี (ร้อยละ)		
						จำนวนเนื้อที่ดิน			จำนวนเป็นตารางวา	ราคาประเมินต่อตารางวา (บาท)	รวมราคาประเมินที่ดิน (บาท)	ที่	ประเภทสิ่งปลูกสร้าง	ลักษณะสิ่งปลูกสร้าง	ลักษณะการใช้ประโยชน์	ขนาดพื้นที่สิ่งปลูกสร้าง (ตารางเมตร)	คิดเป็นสัดส่วนตามการใช้ประโยชน์ (ร้อยละ)	ราคาประเมินต่อตารางเมตร (บาท)	รวมราคาสิ่งปลูกสร้าง (บาท)	ค่าเสื่อม						ราคาประเมินหลังหักค่าเสื่อม (บาท)	
						ไร่	งาน	ตร.ว.												อายุโรงเรือน (ปี)							คิดเป็นค่าเสื่อม (บาท)
1784	โฉนด	495	14655	ต.ศรีโพธิ์เงิน	1	0	1	2.6	102.6	300	30,780	-	-	-	-	-	-	-	-	-	30,780	-	30,780	-	-		
1785	โฉนด	496	14656	ต.ศรีโพธิ์เงิน	5	0	0	60.56	60.56	600	36,336	627	100-บ้านพักอาศัย 1ชั้น	ตึก	-	242.25	100	6,750	1,635,188	13	228,926	1,406,261	1,442,597	-	-	-	-
													ชั้นที่ 1-1	-	3	-	33.33	-	-	-	-	-	480,818	-	480,818	0.3	
													ชั้นที่ 1	-	2	-	66.67	-	-	-	-	-	961,780	961,780	-	-	
													504-โรงจอดรถ 1ชั้น	ตึก	2	42	100	2,650	111,300	13	15,582	95,718	151,782	-	151,782	-	-
													504-โรงจอดรถ 1ชั้น	ตึก	2	56	100	2,650	148,400	6	7,420	140,980	140,980	-	140,980	-	-
													504-โรงจอดรถ 1ชั้น	ตึก	2	30	100	2,650	79,500	13	11,130	68,370	68,370	-	68,370	-	-
1786	โฉนด	497	14657	ต.ศรีโพธิ์เงิน	2	0	1	36	136	600	81,600	631	100-บ้านพักอาศัย 2ชั้น	ตึก	2	202.5	100	6,750	1,366,875	12	95,681	1,271,194	1,352,794	-	1,352,794	-	-
1787	โฉนด	498	14658	ต.ศรีโพธิ์เงิน	5	0	0	87	87	600	52,200	632	100-บ้านพักอาศัย 2ชั้น	ครึ่งตึก/ครึ่งไม้	-	317	100	6,750	2,139,750	23	1,818,788	320,963	373,163	-	-	-	-

หมายเหตุ : ลักษณะการใช้ประโยชน์ ๑. ประกอบเกษตรกรรม

๒. อยู่อาศัย

๓. อื่นๆ

๔. ทิ้งไว้ว่างเปล่าหรือไม่ได้ทำประโยชน์ตามควรแก่สภาพ

๕. ใช้ประโยชน์หลายประเภท

ราคาประเมินทุนทรัพย์ของที่ดินและสิ่งปลูกสร้าง

เทศบาลตำบลศรีโพธิ์เงิน อำเภอ ป่าแดด จังหวัด เชียงราย

ที่	ประเภทที่ดิน	หน้าสำรวจ	เลขที่	สถานที่ตั้ง(หมู่ที่/ชุมชน/ตำบล)	ลักษณะการใช้ประโยชน์	ราคาประเมินทุนทรัพย์ของที่ดิน						คำนวณราคาประเมินทุนทรัพย์ของสิ่งปลูกสร้าง										รวมราคาประเมินของที่ดินและสิ่งปลูกสร้าง (บาท)	ราคาประเมินของที่ดินและสิ่งปลูกสร้างตามสัดส่วนการใช้ประโยชน์ (บาท)	หักมูลค่าฐานภาษีที่ได้รับยกเว้น (บาท)	คงเหลือราคาประเมินทุนทรัพย์ที่ต้องเสียภาษี (บาท)	อัตรากาษี (ร้อยละ)	
						จำนวนเนื้อที่ดิน			จำนวนเป็นตารางวา	ราคาประเมินต่อตารางวา (บาท)	รวมราคาประเมินที่ดิน (บาท)	ที่	ประเภทสิ่งปลูกสร้าง	ลักษณะสิ่งปลูกสร้าง	ลักษณะการใช้ประโยชน์	ขนาดพื้นที่สิ่งปลูกสร้าง (ตารางเมตร)	คิดเป็นสัดส่วนตามการใช้ประโยชน์ (ร้อยละ)	ราคาประเมินต่อตารางเมตร (บาท)	รวมราคาสิ่งปลูกสร้าง (บาท)	ค่าเสื่อม							ราคาประเมินหลังหักค่าเสื่อม (บาท)
						ไร่	งาน	ตร.ว.												อายุโรงเรือน (ปี)	คิดเป็นค่าเสื่อม (บาท)						
1792	โฉนด	503	14663	ต.ศรีโพธิ์เงิน	1	0	0	88	88	175	15,400	-	-	-	-	-	-	-	-	-	15,400	-	15,400	-	-		
1793	โฉนด	504	14664	ต.ศรีโพธิ์เงิน	2	3	0	97	1297	225	291,825	636	100-บ้านพักอาศัย 1ชั้น	ตึก	2	72	100	6,750	486,000	4	19,440	466,560	758,385	-	758,385	-	-
1794	โฉนด	505	14665	ต.ศรีโพธิ์เงิน	1	3	2	4	1404	225	315,900	-	-	-	-	-	-	-	-	-	-	315,900	-	315,900	-	-	
1795	โฉนด	506	14666	ต.ศรีโพธิ์เงิน	1	1	2	84	684	175	119,700	-	-	-	-	-	-	-	-	-	-	119,700	-	119,700	-	-	
1796	โฉนด	507	14667	ต.ศรีโพธิ์เงิน	1	9	3	90	3990	175	698,250	-	-	-	-	-	-	-	-	-	-	698,250	-	698,250	-	-	
1797	โฉนด	508	14668	ต.ศรีโพธิ์เงิน	1	3	1	68.3	1368.3	225	307,868	-	-	-	-	-	-	-	-	-	-	307,868	-	307,868	-	-	
1798	โฉนด	509	14669	ต.ศรีโพธิ์เงิน	1	1	3	19	719	175	125,825	-	-	-	-	-	-	-	-	-	-	125,825	-	125,825	-	-	
1799	โฉนด	510	14670	ต.ศรีโพธิ์เงิน	1	0	2	49	249	300	74,700	-	-	-	-	-	-	-	-	-	-	74,700	-	74,700	-	-	
1800	โฉนด	511	14800	ต.ศรีโพธิ์เงิน	1	0	1	43	143	175	25,025	-	-	-	-	-	-	-	-	-	-	25,025	-	25,025	-	-	

หมายเหตุ : ลักษณะการใช้ประโยชน์ ๑. ประกอบเกษตรกรรม

๒. อยู่อาศัย

๓. อื่นๆ

๔. ทิ้งไว้ว่างเปล่าหรือไม่ได้ทำประโยชน์ตามควรแก่สภาพ

๕. ใช้ประโยชน์หลายประเภท

ราคาประเมินทุนทรัพย์ของที่ดินและสิ่งปลูกสร้าง

เทศบาลตำบลศรีโพธิ์เงิน อำเภอ ป่าแดด จังหวัด เชียงราย

ที่	ประเภทที่ดิน	หน้าสำรวจ	เลขที่	สถานที่ตั้ง(หมู่ที่/ชุมชน/ตำบล)	ลักษณะการใช้ประโยชน์	ราคาประเมินทุนทรัพย์ของที่ดิน						คำนวณราคาประเมินทุนทรัพย์ของสิ่งปลูกสร้าง										รวมราคาประเมินของที่ดินและสิ่งปลูกสร้าง (บาท)	ราคาประเมินของที่ดินและสิ่งปลูกสร้างตามสัดส่วนการใช้ประโยชน์ (บาท)	หักมูลค่าฐานภาษีที่ได้รับยกเว้น (บาท)	คงเหลือราคาประเมินทุนทรัพย์ที่ต้องเสียภาษี (บาท)	อัตราภาษี (ร้อยละ)	
						จำนวนเนื้อที่ดิน			จำนวนเป็นตารางวา	ราคาประเมินต่อตารางวา (บาท)	รวมราคาประเมินที่ดิน (บาท)	ที่	ประเภทสิ่งปลูกสร้าง	ลักษณะสิ่งปลูกสร้าง	ลักษณะการใช้ประโยชน์	ขนาดพื้นที่สิ่งปลูกสร้าง (ตารางเมตร)	คิดเป็นสัดส่วนตามการใช้ประโยชน์ (ร้อยละ)	ราคาประเมินต่อตารางเมตร (บาท)	รวมราคาสิ่งปลูกสร้าง (บาท)	ค่าเสื่อม							ราคาประเมินหลังหักค่าเสื่อม (บาท)
						ไร่	งาน	ตร.ว.												อายุโรงเรือน (ปี)	คิดเป็นค่าเสื่อม (บาท)						
1801	โฉนด	512	14854	ต.ศรีโพธิ์เงิน	1	10	0	0	4000	225	900,000	-	-	-	-	-	-	-	-	-	900,000	-	900,000	-	-		
1802	โฉนด	513	14855	ต.ศรีโพธิ์เงิน	1	10	0	0	4000	225	900,000	-	-	-	-	-	-	-	-	-	900,000	-	900,000	-	-		
1803	โฉนด	514	14856	ต.ศรีโพธิ์เงิน	1	10	0	0	4000	225	900,000	-	-	-	-	-	-	-	-	-	900,000	-	900,000	-	-		
1804	โฉนด	518	14888	ต.ศรีโพธิ์เงิน	1	0	1	93	193	300	57,900	-	-	-	-	-	-	-	-	-	57,900	-	57,900	-	-		
1805	โฉนด	523	14893	ต.ศรีโพธิ์เงิน	1	3	2	2	1402	225	315,450	-	-	-	-	-	-	-	-	-	315,450	-	315,450	-	-		
1806	โฉนด	524	14894	ต.ศรีโพธิ์เงิน	1	3	3	2	1502	225	337,950	-	-	-	-	-	-	-	-	-	337,950	-	337,950	-	-		
1807	โฉนด	539	14895	ต.ศรีโพธิ์เงิน	1	3	2	57	1457	225	327,825	-	-	-	-	-	-	-	-	-	327,825	-	327,825	-	-		
1808	โฉนด	521	14899	ต.ศรีโพธิ์เงิน	1	5	3	99	2399	225	539,775	-	-	-	-	-	-	-	-	-	539,775	-	539,775	-	-		
1809	โฉนด	522	14900	ต.ศรีโพธิ์เงิน	1	0	0	49	49	300	14,700	-	-	-	-	-	-	-	-	-	14,700	-	14,700	-	-		

หมายเหตุ : ลักษณะการใช้ประโยชน์ ๑. ประกอบเกษตรกรรม

๒. อยู่อาศัย

๓. อื่นๆ

๔. ทิ้งไว้ว่างเปล่าหรือไม่ได้ทำประโยชน์ตามควรแก่สภาพ

๕. ใช้ประโยชน์หลายประเภท

ราคาประเมินทุนทรัพย์ของที่ดินและสิ่งปลูกสร้าง

เทศบาลตำบลศรีโพธิ์เงิน อำเภอ ป่าแดด จังหวัด เชียงราย

ที่	ประเภทที่ดิน	หน้าสำรวจ	เลขที่	สถานที่ตั้ง(หมู่ที่/ชุมชน/ตำบล)	ลักษณะการใช้ประโยชน์	ราคาประเมินทุนทรัพย์ของที่ดิน						คำนวณราคาประเมินทุนทรัพย์ของสิ่งปลูกสร้าง										รวมราคาประเมินของที่ดินและสิ่งปลูกสร้าง (บาท)	ราคาประเมินของที่ดินและสิ่งปลูกสร้างตามสัดส่วนการใช้ประโยชน์ (บาท)	หักมูลค่าฐานภาษีที่ได้รับยกเว้น (บาท)	คงเหลือราคาประเมินที่ต้องเสียภาษี (บาท)	อัตราภาษี (ร้อยละ)	
						จำนวนเนื้อที่ดิน			จำนวนเป็นตารางวา	ราคาประเมินต่อตารางวา (บาท)	รวมราคาประเมินที่ดิน (บาท)	ที่	ประเภทสิ่งปลูกสร้าง	ลักษณะสิ่งปลูกสร้าง	ลักษณะการใช้ประโยชน์	ขนาดพื้นที่สิ่งปลูกสร้าง (ตารางเมตร)	คิดเป็นสัดส่วนตามการใช้ประโยชน์ (ร้อยละ)	ราคาประเมินต่อตารางเมตร (บาท)	รวมราคาสิ่งปลูกสร้าง (บาท)	ค่าเสื่อม							ราคาประเมินหลังหักค่าเสื่อม (บาท)
						ไร่	งาน	ตร.ว.												อายุโรงเรือน (ปี)	คิดเป็นค่าเสื่อม (บาท)						
1810	โฉนด	515	14901	ต.ศรีโพธิ์เงิน	1	5	0	70	2070	225	465,750	-	-	-	-	-	-	-	-	-	465,750	-	465,750	-	-		
1811	โฉนด	516	14902	ต.ศรีโพธิ์เงิน	1	5	1	77	2177	175	380,975	-	-	-	-	-	-	-	-	-	380,975	-	380,975	-	-		
1812	โฉนด	517	14903	ต.ศรีโพธิ์เงิน	1	4	3	42	1942	175	339,850	-	-	-	-	-	-	-	-	-	339,850	-	339,850	-	-		
1813	โฉนด	519	14904	ต.ศรีโพธิ์เงิน	2	0	3	11	311	300	93,300	637	100-บ้านพักอาศัย 2ชั้น	ครึ่งตึก/ครึ่งไม้	2	150	100	6,750	1,012,500	24	430,313	582,188	675,488	-	675,488	-	-
1814	โฉนด	520	14905	ต.ศรีโพธิ์เงิน	1	5	0	0	2000	225	450,000	-	-	-	-	-	-	-	-	-	450,000	-	450,000	-	-		
1815	โฉนด	525	14914	ต.ศรีโพธิ์เงิน	1	2	3	94	1194	225	268,650	-	-	-	-	-	-	-	-	-	268,650	-	268,650	-	-		
1816	โฉนด	526	14915	ต.ศรีโพธิ์เงิน	1	2	3	51	1151	225	258,975	-	-	-	-	-	-	-	-	-	258,975	-	258,975	-	-		
1817	โฉนด	527	14916	ต.ศรีโพธิ์เงิน	1	1	1	48	548	225	123,300	-	-	-	-	-	-	-	-	-	123,300	-	123,300	-	-		
1818	โฉนด	528	14917	ต.ศรีโพธิ์เงิน	1	1	1	55	555	225	124,875	-	-	-	-	-	-	-	-	-	124,875	-	124,875	-	-		

หมายเหตุ : ลักษณะการใช้ประโยชน์ ๑. ประกอบเกษตรกรรม

๒. อยู่อาศัย

๓. อื่นๆ

๔. ที่ว่างเปล่าหรือไม่ได้ทำประโยชน์ตามควรแก่สภาพ

๕. ใช้ประโยชน์หลายประเภท

ราคาประเมินทุนทรัพย์ของที่ดินและสิ่งปลูกสร้าง

ภ.ด.ส. ๑

เทศบาลตำบลศรีโพธิ์เงิน อำเภอ ป่าแดด จังหวัด เชียงราย

หน้าที่ 226 จาก 242

ที่	ประเภทที่ดิน	หน้าสำรวจ	เลขที่	สถานที่ตั้ง(หมู่ที่/ชุมชน/ตำบล)	ลักษณะการใช้ประโยชน์	ราคาประเมินทุนทรัพย์ของที่ดิน					คำนวณราคาประเมินทุนทรัพย์ของสิ่งปลูกสร้าง										รวมราคาประเมินของที่ดินและสิ่งปลูกสร้าง (บาท)	ราคาประเมินของที่ดินและสิ่งปลูกสร้างตามสัดส่วนการใช้ประโยชน์ (บาท)	หักมูลค่าฐานภาษีที่ได้รับยกเว้น (บาท)	คงเหลือราคาประเมินที่ต้องเสียภาษี (บาท)	อัตราภาษี (ร้อยละ)		
						จำนวนเนื้อที่ดิน			จำนวนเป็นตารางวา	ราคาประเมินต่อตารางวา (บาท)	รวมราคาประเมินที่ดิน (บาท)	ที่	ประเภทสิ่งปลูกสร้าง	ลักษณะสิ่งปลูกสร้าง	ลักษณะการใช้ประโยชน์	ขนาดพื้นที่สิ่งปลูกสร้าง (ตารางเมตร)	คิดเป็นสัดส่วนตามการใช้ประโยชน์ (ร้อยละ)	ราคาประเมินต่อตารางเมตร (บาท)	รวมราคาสิ่งปลูกสร้าง (บาท)	ค่าเสื่อม						ราคาประเมินหลังหักค่าเสื่อม (บาท)	
						ไร่	งาน	ตร.ว.												อายุโรงเรือน (ปี)							คิดเป็นค่าเสื่อม (บาท)
1819	โฉนด	529	14918	ต.ศรีโพธิ์เงิน	3	1	1	62.5	562.5	225	126,563	638	526-ลานคอนกรีต	ตึก	3	-	100	400	-	33	3,584	-3,584	122,979	-	-	122,979	0.3
					2	5	1	38.5	2138.5	225	481,163	639	100-บ้านพักอาศัย 1ชั้น	ตึก	2	90	100	6,750	607,500	33	328,050	279,450	760,613	-	760,613	-	-
												640	100-บ้านพักอาศัย 1ชั้น	ตึก	2	91	100	6,750	614,250	33	331,695	282,555	282,555	-	282,555	-	-
1820	โฉนด	530	14919	ต.ศรีโพธิ์เงิน	2	0	2	99	299	600	179,400	641	100-บ้านพักอาศัย 2ชั้น	ตึก	2	165.5	100	6,750	1,117,125	21	178,740	938,385	1,117,785	-	1,117,785	-	-
												642	100-บ้านพักอาศัย 1ชั้น	ตึก	2	21	100	6,750	141,750	19	39,690	102,060	102,060	-	102,060	-	-
												643	100-บ้านพักอาศัย 1ชั้น	ตึก	2	90	100	6,750	607,500	19	170,100	437,400	437,400	-	437,400	-	-
1821	โฉนด	531	14944	ต.ศรีโพธิ์เงิน	2	0	1	97	197	600	118,200	644	100-บ้านพักอาศัย 1ชั้น	ตึก	2	90	100	6,750	607,500	4	24,300	583,200	701,400	-	701,400	-	-
1822	โฉนด	532	14945	ต.ศรีโพธิ์เงิน	3	0	0	33	33	600	19,800		-	-	-	-	-	-	-	-	-	-	19,800	-	-	19,800	0.3
1823	โฉนด	540	14997	ต.ศรีโพธิ์เงิน	2	0	2	13	213	300	63,900	645	100-บ้านพักอาศัย 1ชั้น	ตึก	2	96	100	6,750	648,000	9	58,320	589,680	653,580	-	653,580	-	-

หมายเหตุ : ลักษณะการใช้ประโยชน์ ๑. ประกอบเกษตรกรรม

๒. อยู่อาศัย

๓. อื่นๆ

๔. ทิ้งไว้ว่างเปล่าหรือไม่ได้ทำประโยชน์ตามควรแก่สภาพ

๕. ใช้ประโยชน์หลายประเภท

ราคาประเมินทุนทรัพย์ของที่ดินและสิ่งปลูกสร้าง

ภ.ด.ส. ๑

เทศบาลตำบลศรีโพธิ์เงิน อำเภอ ป่าแดด จังหวัด เชียงราย

หน้า 227 จาก 242

ที่	ประเภทที่ดิน	หน้าสำรวจ	เลขที่	สถานที่ตั้ง(หมู่ที่/ชุมชน/ตำบล)	ลักษณะการใช้ประโยชน์	ราคาประเมินทุนทรัพย์ของที่ดิน						คำนวณราคาประเมินทุนทรัพย์ของสิ่งปลูกสร้าง										รวมราคาประเมินของที่ดินและสิ่งปลูกสร้าง (บาท)	ราคาประเมินของที่ดินและสิ่งปลูกสร้างตามสัดส่วนการใช้ประโยชน์ (บาท)	หักมูลค่าฐานภาษีที่ได้รับยกเว้น (บาท)	คงเหลือราคาประเมินที่ต้องเสียภาษี (บาท)	อัตราภาษี (ร้อยละ)	
						จำนวนเนื้อที่ดิน			จำนวนเป็นตารางวา	ราคาประเมินต่อตารางวา (บาท)	รวมราคาประเมินที่ดิน (บาท)	ที่	ประเภทสิ่งปลูกสร้าง	ลักษณะสิ่งปลูกสร้าง	ลักษณะการใช้ประโยชน์	ขนาดพื้นที่สิ่งปลูกสร้าง (ตารางเมตร)	คิดเป็นสัดส่วนตามการใช้ประโยชน์ (ร้อยละ)	ราคาประเมินต่อตารางเมตร (บาท)	รวมราคาสิ่งปลูกสร้าง (บาท)	ค่าเสื่อม							ราคาประเมินหลังหักค่าเสื่อม (บาท)
						ไร่	งาน	ตร.ว.												อายุโรงเรือน (ปี)	คิดเป็นค่าเสื่อม (บาท)						
1824	โฉนด	541	15030	ต.ศรีโพธิ์เงิน	1	0	1	89	189	350	66,150	-	-	-	-	-	-	-	-	-	66,150	-	66,150	-	-		
1825	โฉนด	533	15049	ต.ศรีโพธิ์เงิน	1	3	2	92	1492	175	261,100	-	-	-	-	-	-	-	-	-	261,100	-	261,100	-	-		
1826	โฉนด	534	15050	ต.ศรีโพธิ์เงิน	1	5	0	0	2000	175	350,000	-	-	-	-	-	-	-	-	-	350,000	-	350,000	-	-		
1827	โฉนด	535	15051	ต.ศรีโพธิ์เงิน	1	7	0	0	2800	175	490,000	-	-	-	-	-	-	-	-	-	490,000	-	490,000	-	-		
1828	โฉนด	536	15052	ต.ศรีโพธิ์เงิน	1	1	0	0	400	175	70,000	-	-	-	-	-	-	-	-	-	70,000	-	70,000	-	-		
1829	โฉนด	537	15053	ต.ศรีโพธิ์เงิน	1	1	0	0	400	175	70,000	-	-	-	-	-	-	-	-	-	70,000	-	70,000	-	-		
1830	โฉนด	538	15054	ต.ศรีโพธิ์เงิน	1	1	0	0	400	175	70,000	-	-	-	-	-	-	-	-	-	70,000	-	70,000	-	-		
1831	โฉนด	542	15115	ต.ศรีโพธิ์เงิน								-	-	-	-	-	-	-	-	-	-	-	-	-	-		
1832	โฉนด	543	15116	ต.ศรีโพธิ์เงิน	1	3	2	58	1458	175	255,150	-	-	-	-	-	-	-	-	-	255,150	-	255,150	-	-		

หมายเหตุ : ลักษณะการใช้ประโยชน์ ๑. ประกอบเกษตรกรรม

๒. อยู่อาศัย

๓. อื่นๆ

๔. ทิ้งไว้ว่างเปล่าหรือไม่ได้ทำประโยชน์ตามควรแก่สภาพ

๕. ใช้ประโยชน์หลายประเภท

ราคาประเมินทุนทรัพย์ของที่ดินและสิ่งปลูกสร้าง

เทศบาลตำบลศรีโพธิ์เงิน อำเภอ ป่าแดด จังหวัด เชียงราย

ที่	ประเภทที่ดิน	หน้าสำรวจ	เลขที่	สถานที่ตั้ง(หมู่ที่/ชุมชน/ตำบล)	ลักษณะการใช้ประโยชน์	ราคาประเมินทุนทรัพย์ของที่ดิน						คำนวณราคาประเมินทุนทรัพย์ของสิ่งปลูกสร้าง										รวมราคาประเมินของที่ดินและสิ่งปลูกสร้าง (บาท)	ราคาประเมินของที่ดินและสิ่งปลูกสร้างตามสัดส่วนการใช้ประโยชน์ (บาท)	หักมูลค่าฐานภาษีที่ได้รับยกเว้น (บาท)	คงเหลือราคาประเมินที่ต้องเสียภาษี (บาท)	อัตราภาษี (ร้อยละ)	
						จำนวนเนื้อที่ดิน			จำนวนเป็นตารางวา	ราคาประเมินต่อตารางวา (บาท)	รวมราคาประเมินที่ดิน (บาท)	ที่	ประเภทสิ่งปลูกสร้าง	ลักษณะสิ่งปลูกสร้าง	ลักษณะการใช้ประโยชน์	ขนาดพื้นที่สิ่งปลูกสร้าง (ตารางเมตร)	คิดเป็นสัดส่วนตามการใช้ประโยชน์ (ร้อยละ)	ราคาประเมินต่อตารางเมตร (บาท)	รวมราคาสิ่งปลูกสร้าง (บาท)	ค่าเสื่อม							ราคาประเมินหลังหักค่าเสื่อม (บาท)
						ไร่	งาน	ตร.ว.												อายุโรงเรือน (ปี)	คิดเป็นค่าเสื่อม (บาท)						
1833	โฉนด	544	15117	ต.ศรีโพธิ์เงิน	1	3	2	23	1423	175	249,025	-	-	-	-	-	-	-	-	-	249,025	-	249,025	-	-		
1834	โฉนด	545	15118	ต.ศรีโพธิ์เงิน	1	3	1	40	1340	175	234,500	-	-	-	-	-	-	-	-	-	234,500	-	234,500	-	-		
1835	โฉนด	546	15119	ต.ศรีโพธิ์เงิน	1	3	1	92	1392	175	243,600	-	-	-	-	-	-	-	-	-	243,600	-	243,600	-	-		
1836	โฉนด	547	15122	ต.ศรีโพธิ์เงิน	2	0	1	31	131	600	78,600	646	100-บ้านพักอาศัย 1ชั้น	ตึก	2	300	100	6,750	2,025,000	7	141,750	1,883,250	1,961,850	-	1,961,850	-	-
1837	โฉนด	548	15136	ต.ศรีโพธิ์เงิน	1	5	0	31	2031	175	355,425	-	-	-	-	-	-	-	-	-	355,425	-	355,425	-	-		
1838	โฉนด	550	15168	ต.ศรีโพธิ์เงิน	2	0	1	76	176	300	52,800	647	100-บ้านพักอาศัย 2ชั้น	ครึ่งตึก/ครึ่งไม้	2	285	100	6,750	1,923,750	28	1,635,188	288,563	341,363	-	341,363	-	-
												648	504-โรงจอดรถ 1ชั้น	ครึ่งตึก/ครึ่งไม้	2	160	100	2,650	424,000	28	360,400	63,600	63,600	-	63,600	-	-
1839	โฉนด	553	15172	ต.ศรีโพธิ์เงิน	2	0	1	11	111	175	19,425	649	100-บ้านพักอาศัย 2ชั้น	ตึก	2	252	100	6,750	1,701,000	21	510,300	1,190,700	1,210,125	-	1,210,125	-	-
												650	504-โรงจอดรถ 1ชั้น	ตึก	2	300	100	6,750	2,025,000	21	607,500	1,417,500	1,417,500	-	1,417,500	-	-

หมายเหตุ : ลักษณะการใช้ประโยชน์ ๑. ประกอบเกษตรกรรม

๒. อยู่อาศัย

๓. อื่นๆ

๔. ทิ้งไว้ว่างเปล่าหรือไม่ได้ทำประโยชน์ตามควรแก่สภาพ

๕. ใช้ประโยชน์หลายประเภท

ราคาประเมินทุนทรัพย์ของที่ดินและสิ่งปลูกสร้าง

ภ.ด.ส. ๑

เทศบาลตำบลศรีโพธิ์เงิน อำเภอ ป่าแดด จังหวัด เชียงราย

หน้า 229 จาก 242

ที่	ประเภทที่ดิน	หน้าสำรวจ	เลขที่	สถานที่ตั้ง(หมู่ที่/ชุมชน/ตำบล)	ลักษณะการใช้ประโยชน์	ราคาประเมินทุนทรัพย์ของที่ดิน						คำนวณราคาประเมินทุนทรัพย์ของสิ่งปลูกสร้าง										รวมราคาประเมินของที่ดินและสิ่งปลูกสร้าง (บาท)	ราคาประเมินของที่ดินและสิ่งปลูกสร้างตามสัดส่วนการใช้ประโยชน์ (บาท)	หักมูลค่าฐานภาษีที่ได้รับยกเว้น (บาท)	คงเหลือราคาประเมินที่ต้องเสียภาษี (บาท)	อัตราภาษี (ร้อยละ)	
						จำนวนเนื้อที่ดิน			จำนวนเป็นตารางวา	ราคาประเมินต่อตารางวา (บาท)	รวมราคาประเมินที่ดิน (บาท)	ที่	ประเภทสิ่งปลูกสร้าง	ลักษณะสิ่งปลูกสร้าง	ลักษณะการใช้ประโยชน์	ขนาดพื้นที่สิ่งปลูกสร้าง (ตารางเมตร)	คิดเป็นสัดส่วนตามการใช้ประโยชน์ (ร้อยละ)	ราคาประเมินต่อตารางเมตร (บาท)	รวมราคาสิ่งปลูกสร้าง (บาท)	ค่าเสื่อม							ราคาประเมินหลังหักค่าเสื่อม (บาท)
						ไร่	งาน	ตร.ว.												อายุโรงเรือน (ปี)	คิดเป็นค่าเสื่อม (บาท)						
1840	โฉนด	551	15173	ต.ศรีโพธิ์เงิน	1	3	0	24	1224	175	214,200	-	-	-	-	-	-	-	-	-	214,200	-	214,200	-	-		
1841	โฉนด	552	15174	ต.ศรีโพธิ์เงิน	1	0	0	42	42	275	11,550	-	-	-	-	-	-	-	-	-	11,550	-	11,550	-	-		
1842	โฉนด	558	15181	ต.ศรีโพธิ์เงิน	1	1	0	38	438	225	98,550	-	-	-	-	-	-	-	-	-	98,550	-	98,550	-	-		
1843	โฉนด	559	15182	ต.ศรีโพธิ์เงิน	2	1	0	36.5	436.5	225	98,213	651	100-บ้านพักอาศัย 1ชั้น	ไม้	2	54	100	6,750	364,500	34	338,985	25,515	123,728	-	123,728	-	-
1844	โฉนด	560	15183	ต.ศรีโพธิ์เงิน	2	1	0	22	422	225	94,950	652	100-บ้านพักอาศัย 1ชั้น	ตึก	2	123.5	100	6,750	833,625	6	50,018	783,608	878,558	-	878,558	-	-
1845	โฉนด	561	15184	ต.ศรีโพธิ์เงิน	2	1	0	21	421	225	94,725	653	100-บ้านพักอาศัย 1ชั้น	ตึก	2	160	100	6,750	1,080,000	17	259,200	820,800	915,525	-	915,525	-	-
1846	โฉนด	562	15185	ต.ศรีโพธิ์เงิน	1	1	0	10	410	225	92,250	-	-	-	-	-	-	-	-	-	-	-	92,250	-	92,250	-	-
1847	โฉนด	563	15186	ต.ศรีโพธิ์เงิน	1	2	0	25	825	225	185,625	-	-	-	-	-	-	-	-	-	-	-	185,625	-	185,625	-	-
1848	โฉนด	554	15198	ต.ศรีโพธิ์เงิน	1	3	0	33	1233	225	277,425	-	-	-	-	-	-	-	-	-	-	-	277,425	-	277,425	-	-

หมายเหตุ : ลักษณะการใช้ประโยชน์ ๑. ประกอบเกษตรกรรม

๒. อยู่อาศัย

๓. อื่นๆ

๔. ทิ้งไว้ว่างเปล่าหรือไม่ได้ทำประโยชน์ตามควรแก่สภาพ

๕. ใช้ประโยชน์หลายประเภท

ราคาประเมินทุนทรัพย์ของที่ดินและสิ่งปลูกสร้าง

เทศบาลตำบลศรีโพธิ์เงิน อำเภอ ป่าแดด จังหวัด เชียงราย

ที่	ประเภทที่ดิน	หน้าสำรวจ	เลขที่	สถานที่ตั้ง(หมู่ที่/ชุมชน/ตำบล)	ลักษณะการใช้ประโยชน์	ราคาประเมินทุนทรัพย์ของที่ดิน						คำนวณราคาประเมินทุนทรัพย์ของสิ่งปลูกสร้าง										รวมราคาประเมินของที่ดินและสิ่งปลูกสร้าง (บาท)	ราคาประเมินของที่ดินและสิ่งปลูกสร้างตามสัดส่วนการใช้ประโยชน์ (บาท)	หักมูลค่าฐานภาษีที่ได้รับยกเว้น (บาท)	คงเหลือราคาประเมินทุนทรัพย์ที่ต้องเสียภาษี (บาท)	อัตราภาษี (ร้อยละ)	
						จำนวนเนื้อที่ดิน			จำนวนเป็นตารางวา	ราคาประเมินต่อตารางวา (บาท)	รวมราคาประเมินที่ดิน (บาท)	ที่	ประเภทสิ่งปลูกสร้าง	ลักษณะสิ่งปลูกสร้าง	ลักษณะการใช้ประโยชน์	ขนาดพื้นที่สิ่งปลูกสร้าง (ตารางเมตร)	คิดเป็นสัดส่วนตามการใช้ประโยชน์ (ร้อยละ)	ราคาประเมินต่อตารางเมตร (บาท)	รวมราคาสิ่งปลูกสร้าง (บาท)	ค่าเสื่อม							ราคาประเมินหลังหักค่าเสื่อม (บาท)
						ไร่	งาน	ตร.ว.												อายุโรงเรือน (ปี)	คิดเป็นค่าเสื่อม (บาท)						
1849	โฉนด		15199	ต.ศรีโพธิ์เงิน	1	3	0	33	1233	225	277,425	-	-	-	-	-	-	-	-	-	277,425	-	277,425	-	-		
1850	โฉนด	556	15200	ต.ศรีโพธิ์เงิน	1	3	0	33	1233	225	277,425	-	-	-	-	-	-	-	-	-	277,425	-	277,425	-	-		
1851	โฉนด	557	15201	ต.ศรีโพธิ์เงิน	1	3	0	33	1233	225	277,425	-	-	-	-	-	-	-	-	-	277,425	-	277,425	-	-		
1852	โฉนด	572	15217	ต.ศรีโพธิ์เงิน	1	3	0	41	1241	225	279,225	-	-	-	-	-	-	-	-	-	279,225	-	279,225	-	-		
1853	โฉนด	573	15221	ต.ศรีโพธิ์เงิน	3	1	2	47	647	175	113,225	-	-	-	-	-	-	-	-	-	113,225	-	-	113,225	0.3		
1854	โฉนด	564	15227	ต.ศรีโพธิ์เงิน	1	0	1	42	142	300	42,600	-	-	-	-	-	-	-	-	-	42,600	-	42,600	-	-		
1855	โฉนด	565	15228	ต.ศรีโพธิ์เงิน	2	0	1	18	118	300	35,400	654	100-บ้านพักอาศัย 1ชั้น	ตึก	2	105	100	6,750	708,750	12	99,225	609,525	644,925	-	644,925	-	-
1856	โฉนด	566	15229	ต.ศรีโพธิ์เงิน	2	0	1	16	116	300	34,800	655	100-บ้านพักอาศัย 1ชั้น	ตึก	2	117	100	6,750	789,750	7	55,283	734,468	769,268	-	769,268	-	-
1857	โฉนด	567	15230	ต.ศรีโพธิ์เงิน	2	0	1	56	156	300	46,800	656	100-บ้านพักอาศัย 1ชั้น	ตึก	2	54	100	6,750	364,500	24	138,510	225,990	272,790	-	272,790	-	-

หมายเหตุ : ลักษณะการใช้ประโยชน์ ๑. ประกอบเกษตรกรรม

๒. อยู่อาศัย

๓. อื่นๆ

๔. ทิ้งไว้ว่างเปล่าหรือไม่ได้ทำประโยชน์ตามควรแก่สภาพ

๕. ใช้ประโยชน์หลายประเภท

ราคาประเมินทุนทรัพย์ของที่ดินและสิ่งปลูกสร้าง

เทศบาลตำบลศรีโพธิ์เงิน อำเภอ ป่าแดด จังหวัด เชียงราย

ที่	ประเภทที่ดิน	หน้าสำรวจ	เลขที่	สถานที่ตั้ง(หมู่ที่/ชุมชน/ตำบล)	ลักษณะการใช้ประโยชน์	ราคาประเมินทุนทรัพย์ของที่ดิน						คำนวณราคาประเมินทุนทรัพย์ของสิ่งปลูกสร้าง										รวมราคาประเมินของที่ดินและสิ่งปลูกสร้าง (บาท)	ราคาประเมินของที่ดินและสิ่งปลูกสร้างตามสัดส่วนการใช้ประโยชน์ (บาท)	หักมูลค่าฐานภาษีที่ได้รับยกเว้น (บาท)	คงเหลือราคาประเมินที่ต้องเสียภาษี (บาท)	อัตรากาษี (ร้อยละ)	
						จำนวนเนื้อที่ดิน			จำนวนเป็นตารางวา	ราคาประเมินต่อตารางวา (บาท)	รวมราคาประเมินที่ดิน (บาท)	ที่	ประเภทสิ่งปลูกสร้าง	ลักษณะสิ่งปลูกสร้าง	ลักษณะการใช้ประโยชน์	ขนาดพื้นที่สิ่งปลูกสร้าง (ตารางเมตร)	คิดเป็นสัดส่วนตามการใช้ประโยชน์ (ร้อยละ)	ราคาประเมินต่อตารางเมตร (บาท)	รวมราคาสิ่งปลูกสร้าง (บาท)	ค่าเสื่อม							ราคาประเมินหลังหักค่าเสื่อม (บาท)
						ไร่	งาน	ตร.ว.												อายุโรงเรือน (ปี)	คิดเป็นค่าเสื่อม (บาท)						
1858	โฉนด	568	15231	ต.ศรีโพธิ์เงิน	2	0	1	62	162	300	48,600	657	100-บ้านพักอาศัย 1ชั้น	ตึก	2	120	100	6,750	810,000	14	145,800	664,200	712,800	-	712,800	-	-
1859	โฉนด	569	15232	ต.ศรีโพธิ์เงิน	2	1	0	20	420	225	94,500	658	100-บ้านพักอาศัย 1ชั้น	ตึก	2	229.5	100	6,750	1,549,125	12	216,878	1,332,248	1,426,748	-	1,426,748	-	-
1860	โฉนด	570	15233	ต.ศรีโพธิ์เงิน	2	0	1	14	114	300	34,200	659	100-บ้านพักอาศัย 2ชั้น	ครึ่งตึก/ครึ่งไม้	2	99	100	6,750	668,250	4	26,730	641,520	675,720	-	675,720	-	-
1861	โฉนด	571	15234	ต.ศรีโพธิ์เงิน	1	0	1	6	106	300	31,800	-	-	-	-	-	-	-	-	-	-	-	31,800	-	31,800	-	-
1862	โฉนด	576	15238	ต.ศรีโพธิ์เงิน	1	0	1	10	110	300	33,000	-	-	-	-	-	-	-	-	-	-	-	33,000	-	33,000	-	-
1863	โฉนด	577	15244	ต.ศรีโพธิ์เงิน	2	0	1	0	100	175	17,500	-	-	-	-	-	-	-	-	-	-	-	17,500	-	-	17,500	0.02
1864	โฉนด	578	15245	ต.ศรีโพธิ์เงิน	2	0	2	0	200	175	35,000	660	100-บ้านพักอาศัย 1ชั้น	ตึก	2	120	100	6,750	810,000	4	24,300	785,700	820,700	-	-	820,700	0.02
1865	โฉนด	581	15259	ต.ศรีโพธิ์เงิน	1	3	0	0	1200	175	210,000	-	-	-	-	-	-	-	-	-	-	-	210,000	-	210,000	-	-
1866	โฉนด	579	15261	ต.ศรีโพธิ์เงิน	1	3	1	15	1315	175	230,125	-	-	-	-	-	-	-	-	-	-	-	230,125	-	230,125	-	-

หมายเหตุ : ลักษณะการใช้ประโยชน์ ๑. ประกอบเกษตรกรรม

๒. อยู่อาศัย

๓. อื่นๆ

๔. ทิ้งไว้ว่างเปล่าหรือไม่ได้ทำประโยชน์ตามควรแก่สภาพ

๕. ใช้ประโยชน์หลายประเภท

ราคาประเมินทุนทรัพย์ของที่ดินและสิ่งปลูกสร้าง

เทศบาลตำบลศรีโพธิ์เงิน อำเภอ ป่าแดด จังหวัด เชียงราย

ที่	ประเภทที่ดิน	หน้าสำรวจ	เลขที่	สถานที่ตั้ง(หมู่ที่/ชุมชน/ตำบล)	ลักษณะการใช้ประโยชน์	ราคาประเมินทุนทรัพย์ของที่ดิน						คำนวณราคาประเมินทุนทรัพย์ของสิ่งปลูกสร้าง										รวมราคาประเมินของที่ดินและสิ่งปลูกสร้าง (บาท)	ราคาประเมินของที่ดินและสิ่งปลูกสร้างตามสัดส่วนการใช้ประโยชน์ (บาท)	หักมูลค่าฐานภาษีที่ได้รับยกเว้น (บาท)	คงเหลือราคาประเมินที่ต้องเสียภาษี (บาท)	อัตราภาษี (ร้อยละ)	
						จำนวนเนื้อที่ดิน			จำนวนเป็นตารางวา	ราคาประเมินต่อตารางวา (บาท)	รวมราคาประเมินที่ดิน (บาท)	ที่	ประเภทสิ่งปลูกสร้าง	ลักษณะสิ่งปลูกสร้าง	ลักษณะการใช้ประโยชน์	ขนาดพื้นที่สิ่งปลูกสร้าง (ตารางเมตร)	คิดเป็นสัดส่วนตามการใช้ประโยชน์ (ร้อยละ)	ราคาประเมินต่อตารางเมตร (บาท)	รวมราคาสิ่งปลูกสร้าง (บาท)	ค่าเสื่อม							ราคาประเมินหลังหักค่าเสื่อม (บาท)
						ไร่	งาน	ตร.ว.												อายุโรงเรือน (ปี)	คิดเป็นค่าเสื่อม (บาท)						
1867	โฉนด	580	15262	ต.ศรีโพธิ์เงิน	1	3	1	15	1315	175	230,125	-	-	-	-	-	-	-	-	-	230,125	-	230,125	-	-		
1868	โฉนด	582	15282	ต.ศรีโพธิ์เงิน	1	2	0	91	891	175	155,925	-	-	-	-	-	-	-	-	-	155,925	-	155,925	-	-		
1869	โฉนด	583	15283	ต.ศรีโพธิ์เงิน	1	2	0	91	891	175	155,925	-	-	-	-	-	-	-	-	-	155,925	-	155,925	-	-		
1870	โฉนด	585	15334	ต.ศรีโพธิ์เงิน	2	0	0	54	54	300	16,200	-	-	-	-	-	-	-	-	-	16,200	-	16,200	-	-		
1871	โฉนด	574	15351	ต.ศรีโพธิ์เงิน	1	6	2	45	2645	175	462,875	-	-	-	-	-	-	-	-	-	462,875	-	462,875	-	-		
1872	โฉนด	575	15352	ต.ศรีโพธิ์เงิน	1	8	3	83	3583	225	806,175	-	-	-	-	-	-	-	-	-	806,175	-	806,175	-	-		
1873	โฉนด	584	15359	ต.ศรีโพธิ์เงิน	1	29	1	86	11786	175	2,062,550	-	-	-	-	-	-	-	-	-	2,062,550	-	2,062,550	-	-		
1874	โฉนด	2106	15374	ต.ศรีโพธิ์เงิน	1	8	2	63.4	3463.4	150	519,510	-	-	-	-	-	-	-	-	-	519,510	-	519,510	-	-		
1875	โฉนด	2107	15375	ต.ศรีโพธิ์เงิน	1	8	2	23.3	3423.3	150	513,495	-	-	-	-	-	-	-	-	-	513,495	-	513,495	-	-		

หมายเหตุ : ลักษณะการใช้ประโยชน์ ๑. ประกอบเกษตรกรรม

๒. อยู่อาศัย

๓. อื่นๆ

๔. ทิ้งไว้ว่างเปล่าหรือไม่ได้ทำประโยชน์ตามควรแก่สภาพ

๕. ใช้ประโยชน์หลายประเภท

ราคาประเมินทุนทรัพย์ของที่ดินและสิ่งปลูกสร้าง

เทศบาลตำบลศรีโพธิ์เงิน อำเภอ ป่าแดด จังหวัด เชียงราย

ที่	ประเภทที่ดิน	หน้าสำรวจ	เลขที่	สถานที่ตั้ง(หมู่ที่/ชุมชน/ตำบล)	ลักษณะการใช้ประโยชน์	ราคาประเมินทุนทรัพย์ของที่ดิน						คำนวณราคาประเมินทุนทรัพย์ของสิ่งปลูกสร้าง										รวมราคาประเมินของที่ดินและสิ่งปลูกสร้าง (บาท)	ราคาประเมินของที่ดินและสิ่งปลูกสร้างตามสัดส่วนการใช้ประโยชน์ (บาท)	หักมูลค่าฐานภาษีที่ได้รับยกเว้น (บาท)	คงเหลือราคาประเมินทุนทรัพย์ที่ต้องเสียภาษี (บาท)	อัตราภาษี (ร้อยละ)	
						จำนวนเนื้อที่ดิน			จำนวนเป็นตารางวา	ราคาประเมินต่อตารางวา (บาท)	รวมราคาประเมินที่ดิน (บาท)	ที่	ประเภทสิ่งปลูกสร้าง	ลักษณะสิ่งปลูกสร้าง	ลักษณะการใช้ประโยชน์	ขนาดพื้นที่สิ่งปลูกสร้าง (ตารางเมตร)	คิดเป็นสัดส่วนตามการใช้ประโยชน์ (ร้อยละ)	ราคาประเมินต่อตารางเมตร (บาท)	รวมราคาสิ่งปลูกสร้าง (บาท)	ค่าเสื่อม							ราคาประเมินหลังหักค่าเสื่อม (บาท)
						ไร่	งาน	ตร.ว.												อายุโรงเรือน (ปี)	คิดเป็นค่าเสื่อม (บาท)						
1876	โฉนด	586	15506	ต.ศรีโพธิ์เงิน	2	0	1	21.7	121.7	300	36,510	661	100-บ้านพักอาศัย 1ชั้น	ตึก	2	88	100	6,750	594,000	25	237,600	356,400	392,910	-	392,910	-	-
												662	504-โรงจอดรถ 1ชั้น	ตึก	2	36	100	2,650	95,400	22	32,436	62,964	62,964	-	62,964	-	-
1877	โฉนด	587	15507	ต.ศรีโพธิ์เงิน	2	0	0	78.7	78.7	300	23,610	663	100-บ้านพักอาศัย 1ชั้น	ตึก	2	210.6	100	6,750	1,421,550	37	909,792	511,758	535,368	-	535,368	-	-
1878	โฉนด	589	15522	ต.ศรีโพธิ์เงิน	2	0	1	41.8	141.8	300	42,540	664	100-บ้านพักอาศัย 1ชั้น	ตึก	2	114	100	6,750	769,500	7	53,865	715,635	758,175	-	758,175	-	-
1879	โฉนด	590	15550	ต.ศรีโพธิ์เงิน	1	5	0	68	2068	225	465,300		-	-	-	-	-	-	-	-	-	-	465,300	-	465,300	-	-
1880	โฉนด	591	15551	ต.ศรีโพธิ์เงิน	1	5	3	30.1	2330.1	225	524,273		-	-	-	-	-	-	-	-	-	-	524,273	-	524,273	-	-
1881	โฉนด	592	15552	ต.ศรีโพธิ์เงิน	1	5	2	60.1	2260.1	225	508,523		-	-	-	-	-	-	-	-	-	-	508,523	-	508,523	-	-
1882	โฉนด	588	15614	ต.ศรีโพธิ์เงิน	1	7	0	1.5	2801.5	225	630,338		-	-	-	-	-	-	-	-	-	-	630,338	-	630,338	-	-
1883	โฉนด	2469	15618	ต.ศรีโพธิ์เงิน	3	1	3	17	717	225	161,325	665	400-ประเภทตึกแถว 1ชั้น	ตึก	3	114.8	100	7,150	820,820	10	73,874	746,946	908,271	-	-	908,271	0.3

หมายเหตุ : ลักษณะการใช้ประโยชน์ ๑. ประกอบเกษตรกรรม

๒. อยู่อาศัย

๓. อื่นๆ

๔. ทิ้งไว้ว่างเปล่าหรือไม่ได้ทำประโยชน์ตามควรแก่สภาพ

๕. ใช้ประโยชน์หลายประเภท

ราคาประเมินทุนทรัพย์ของที่ดินและสิ่งปลูกสร้าง

เทศบาลตำบลศรีโพธิ์เงิน อำเภอ ป่าแดด จังหวัด เชียงราย

ที่	ประเภทที่ดิน	หน้าสำรวจ	เลขที่	สถานที่ตั้ง(หมู่ที่/ชุมชน/ตำบล)	ลักษณะการใช้ประโยชน์	ราคาประเมินทุนทรัพย์ของที่ดิน					คำนวณราคาประเมินทุนทรัพย์ของสิ่งปลูกสร้าง										รวมราคาประเมินของที่ดินและสิ่งปลูกสร้าง (บาท)	ราคาประเมินของที่ดินและสิ่งปลูกสร้างตามสัดส่วนการใช้ประโยชน์ (บาท)	หักมูลค่าฐานภาษีที่ได้รับยกเว้น (บาท)	คงเหลือราคาประเมินทุนทรัพย์ที่ต้องเสียภาษี (บาท)	อัตราภาษี (ร้อยละ)		
						จำนวนเนื้อที่ดิน			จำนวนเป็นตารางวา	ราคาประเมินต่อตารางวา (บาท)	รวมราคาประเมินที่ดิน (บาท)	ที่	ประเภทสิ่งปลูกสร้าง	ลักษณะสิ่งปลูกสร้าง	ลักษณะการใช้ประโยชน์	ขนาดพื้นที่สิ่งปลูกสร้าง (ตารางเมตร)	คิดเป็นสัดส่วนตามการใช้ประโยชน์ (ร้อยละ)	ราคาประเมินต่อตารางเมตร (บาท)	รวมราคาสิ่งปลูกสร้าง (บาท)	ค่าเสื่อม						ราคาประเมินหลังหักค่าเสื่อม (บาท)	
						ไร่	งาน	ตร.ว.												อายุโรงเรือน (ปี)							คิดเป็นค่าเสื่อม (บาท)
											66	504- โรงจอดรถ 1ชั้น	ตึก	3	2475	100	2,650	6,558,750	10	590,288	5,968,463	5,968,463	-	-	5,968,463	0.3	
											66	509-1- สำนักงาน ความสูงไม่เกิน 5 ชั้น 1ชั้น	ตึก	3	162.5	100	7,200	1,170,000	10	105,300	1,064,700	1,064,700	-	-	1,064,700	0.3	
					3	18	1	16	7316	225	1,646,100	-	-	-	-	-	-	-	-	-	-	1,646,100	-	-	1,646,100	0.3	
					3	1	3	54	754	225	169,650	-	-	-	-	-	-	-	-	-	-	169,650	-	-	169,650	0.3	
1884	โฉนด	594	15667	ต.ศรีโพธิ์เงิน	1	2	2	77.8	1077.8	225	242,505	-	-	-	-	-	-	-	-	-	-	242,505	-	242,505	-	-	
1885	โฉนด	596	15692	ต.ศรีโพธิ์เงิน	2	0	0	16.3	16.3	600	9,780	-	-	-	-	-	-	-	-	-	-	9,780	-	-	9,780	0.02	
1886	โฉนด	599	15698	ต.ศรีโพธิ์เงิน	1	0	0	99.8	99.8	300	29,940	-	-	-	-	-	-	-	-	-	-	29,940	-	29,940	-	-	
1887	โฉนด	600	15699	ต.ศรีโพธิ์เงิน	2	0	1	16.6	116.6	300	34,980	668	100- บ้านพักอาศัย 1ชั้น	ตึก	2	96	100	6,750	648,000	12	90,720	557,280	592,260	-	592,260	-	-
1888	โฉนด	601	15700	ต.ศรีโพธิ์เงิน	1	0	1	12.3	112.3	300	33,690	-	-	-	-	-	-	-	-	-	-	33,690	-	33,690	-	-	

หมายเหตุ : ลักษณะการใช้ประโยชน์ ๑. ประกอบเกษตรกรรม

๒. อยู่อาศัย

๓. อื่นๆ

๔. ทิ้งไว้ว่างเปล่าหรือไม่ได้ทำประโยชน์ตามควรแก่สภาพ

๕. ใช้ประโยชน์หลายประเภท

ราคาประเมินทุนทรัพย์ของที่ดินและสิ่งปลูกสร้าง

เทศบาลตำบลศรีโพธิ์เงิน อำเภอ ป่าแดด จังหวัด เชียงราย

ที่	ประเภทที่ดิน	หน้าสำรวจ	เลขที่	สถานที่ตั้ง(หมู่ที่/ชุมชน/ตำบล)	ลักษณะการใช้ประโยชน์	ราคาประเมินทุนทรัพย์ของที่ดิน					คำนวณราคาประเมินทุนทรัพย์ของสิ่งปลูกสร้าง										รวมราคาประเมินของที่ดินและสิ่งปลูกสร้าง (บาท)	ราคาประเมินของที่ดินและสิ่งปลูกสร้างตามสัดส่วนการใช้ประโยชน์ (บาท)	หักมูลค่าฐานภาษีที่ได้รับยกเว้น (บาท)	คงเหลือราคาประเมินทุนทรัพย์ที่ต้องเสียภาษี (บาท)	อัตราภาษี (ร้อยละ)		
						จำนวนเนื้อที่ดิน			จำนวนเป็นตารางวา	ราคาประเมินต่อตารางวา (บาท)	รวมราคาประเมินที่ดิน (บาท)	ที่	ประเภทสิ่งปลูกสร้าง	ลักษณะสิ่งปลูกสร้าง	ลักษณะการใช้ประโยชน์	ขนาดพื้นที่สิ่งปลูกสร้าง (ตารางเมตร)	คิดเป็นสัดส่วนตามการใช้ประโยชน์ (ร้อยละ)	ราคาประเมินต่อตารางเมตร (บาท)	รวมราคาสิ่งปลูกสร้าง (บาท)	ค่าเสื่อม						ราคาประเมินหลังหักค่าเสื่อม (บาท)	
						ไร่	งาน	ตร.ว.												อายุโรงเรือน (ปี)							คิดเป็นค่าเสื่อม (บาท)
1889	โฉนด	602	15701	ต.ศรีโพธิ์เงิน	1	6	0	40.8	2440.8	225	549,180	-	-	-	-	-	-	-	-	-	549,180	-	549,180	-	-		
1890	โฉนด	603	15702	ต.ศรีโพธิ์เงิน	1	3	0	31	1231	225	276,975	-	-	-	-	-	-	-	-	-	276,975	-	276,975	-	-		
1891	โฉนด	604	15703	ต.ศรีโพธิ์เงิน	1	2	2	48.6	1048.6	225	235,935	-	-	-	-	-	-	-	-	-	235,935	-	235,935	-	-		
1892	โฉนด	605	15704	ต.ศรีโพธิ์เงิน	1	2	0	9.3	809.3	225	182,093	-	-	-	-	-	-	-	-	-	182,093	-	182,093	-	-		
1893	โฉนด	606	15705	ต.ศรีโพธิ์เงิน	1	1	1	46.4	546.4	225	122,940	-	-	-	-	-	-	-	-	-	122,940	-	122,940	-	-		
1894	โฉนด	607	15706	ต.ศรีโพธิ์เงิน	1	2	0	7	807	225	181,575	-	-	-	-	-	-	-	-	-	181,575	-	181,575	-	-		
1895	โฉนด	612	15737	ต.ศรีโพธิ์เงิน	1	2	3	41	1141	175	199,675	-	-	-	-	-	-	-	-	-	199,675	-	199,675	-	-		
1896	โฉนด	610	15738	ต.ศรีโพธิ์เงิน	1	5	2	56	2256	175	394,800	-	-	-	-	-	-	-	-	-	394,800	-	394,800	-	-		
1897	โฉนด	611	15739	ต.ศรีโพธิ์เงิน	1	5	2	56	2256	175	394,800	-	-	-	-	-	-	-	-	-	394,800	-	394,800	-	-		

หมายเหตุ : ลักษณะการใช้ประโยชน์ ๑. ประกอบเกษตรกรรม

๒. อยู่อาศัย

๓. อื่นๆ

๔. ทิ้งไว้ว่างเปล่าหรือไม่ได้ทำประโยชน์ตามควรแก่สภาพ

๕. ใช้ประโยชน์หลายประเภท

ราคาประเมินทุนทรัพย์ของที่ดินและสิ่งปลูกสร้าง

เทศบาลตำบลศรีโพธิ์เงิน อำเภอ ป่าแดด จังหวัด เชียงราย

ที่	ประเภทที่ดิน	หน้าสำรวจ	เลขที่	สถานที่ตั้ง(หมู่ที่/ชุมชน/ตำบล)	ลักษณะการใช้ประโยชน์	ราคาประเมินทุนทรัพย์ของที่ดิน						คำนวณราคาประเมินทุนทรัพย์ของสิ่งปลูกสร้าง										รวมราคาประเมินของที่ดินและสิ่งปลูกสร้าง (บาท)	ราคาประเมินของที่ดินและสิ่งปลูกสร้างตามสัดส่วนการใช้ประโยชน์ (บาท)	หักมูลค่าฐานภาษีที่ได้รับยกเว้น (บาท)	คงเหลือราคาประเมินที่ต้องเสียภาษี (บาท)	อัตราภาษี (ร้อยละ)	
						จำนวนเนื้อที่ดิน			จำนวนเป็นตารางวา	ราคาประเมินต่อตารางวา (บาท)	รวมราคาประเมินที่ดิน (บาท)	ที่	ประเภทสิ่งปลูกสร้าง	ลักษณะสิ่งปลูกสร้าง	ลักษณะการใช้ประโยชน์	ขนาดพื้นที่สิ่งปลูกสร้าง (ตารางเมตร)	คิดเป็นสัดส่วนตามการใช้ประโยชน์ (ร้อยละ)	ราคาประเมินต่อตารางเมตร (บาท)	รวมราคาสิ่งปลูกสร้าง (บาท)	ค่าเสื่อม							ราคาประเมินหลังหักค่าเสื่อม (บาท)
						ไร่	งาน	ตร.ว.												อายุโรงเรือน (ปี)	คิดเป็นค่าเสื่อม (บาท)						
1898	โฉนด	615	15824	ต.ศรีโพธิ์เงิน	1	7	3	3	3103	175	543,025	-	-	-	-	-	-	-	-	-	543,025	-	543,025	-	-		
1899	โฉนด	616	15825	ต.ศรีโพธิ์เงิน	1	2	3	9.3	1109.3	175	194,128	-	-	-	-	-	-	-	-	-	194,128	-	194,128	-	-		
1900	โฉนด	617	15826	ต.ศรีโพธิ์เงิน	1	3	3	62.3	1562.3	175	273,403	-	-	-	-	-	-	-	-	-	273,403	-	273,403	-	-		
1901	โฉนด	618	15827	ต.ศรีโพธิ์เงิน	1	6	0	61	2461	175	430,675	-	-	-	-	-	-	-	-	-	430,675	-	430,675	-	-		
1902	โฉนด	614	15828	ต.ศรีโพธิ์เงิน	2	0	1	33.4	133.4	300	40,020	669	100-บ้านพักอาศัย 2ชั้น	ครึ่งตึก/ครึ่งไม้	2	120	100	6,750	810,000	38	688,500	121,500	161,520	-	161,520	-	-
1903	โฉนด	622	15833	ต.ศรีโพธิ์เงิน	1	12	0	99.1	4899.1	150	734,865	-	-	-	-	-	-	-	-	-	734,865	-	734,865	-	-		
1904	โฉนด		15863	ต.ศรีโพธิ์เงิน	1	4	1	49.9	1749.9	175	306,233	-	-	-	-	-	-	-	-	-	306,233	-	306,233	-	-		
1905	โฉนด	624	15902	ต.ศรีโพธิ์เงิน	1	12	0	70.6	4870.6	175	852,355	-	-	-	-	-	-	-	-	-	852,355	-	852,355	-	-		
1906	โฉนด	2173	16033	ต.ศรีโพธิ์เงิน	1	4	0	4	1604	175	280,700	-	-	-	-	-	-	-	-	-	280,700	-	280,700	-	-		

หมายเหตุ : ลักษณะการใช้ประโยชน์ ๑. ประกอบเกษตรกรรม

๒. อยู่อาศัย

๓. อื่นๆ

๔. ทิ้งไว้ว่างเปล่าหรือไม่ได้ทำประโยชน์ตามควรแก่สภาพ

๕. ใช้ประโยชน์หลายประเภท

ราคาประเมินทุนทรัพย์ของที่ดินและสิ่งปลูกสร้าง

เทศบาลตำบลศรีโพธิ์เงิน อำเภอ ป่าแดด จังหวัด เชียงราย

ที่	ประเภทที่ดิน	หน้าสำรวจ	เลขที่	สถานที่ตั้ง(หมู่ที่/ชุมชน/ตำบล)	ลักษณะการใช้ประโยชน์	ราคาประเมินทุนทรัพย์ของที่ดิน						คำนวณราคาประเมินทุนทรัพย์ของสิ่งปลูกสร้าง										รวมราคาประเมินของที่ดินและสิ่งปลูกสร้าง (บาท)	ราคาประเมินของที่ดินและสิ่งปลูกสร้างตามสัดส่วนการใช้ประโยชน์ (บาท)	หักมูลค่าฐานภาษีที่ได้รับยกเว้น (บาท)	คงเหลือราคาประเมินที่ต้องเสียภาษี (บาท)	อัตราภาษี (ร้อยละ)	
						จำนวนเนื้อที่ดิน			จำนวนเป็นตารางวา	ราคาประเมินต่อตารางวา (บาท)	รวมราคาประเมินที่ดิน (บาท)	ที่	ประเภทสิ่งปลูกสร้าง	ลักษณะสิ่งปลูกสร้าง	ลักษณะการใช้ประโยชน์	ขนาดพื้นที่สิ่งปลูกสร้าง (ตารางเมตร)	คิดเป็นสัดส่วนตามการใช้ประโยชน์ (ร้อยละ)	ราคาประเมินต่อตารางเมตร (บาท)	รวมราคาสิ่งปลูกสร้าง (บาท)	ค่าเสื่อม							ราคาประเมินหลังหักค่าเสื่อม (บาท)
						ไร่	งาน	ตร.ว.												อายุโรงเรือน (ปี)	คิดเป็นค่าเสื่อม (บาท)						
1907	โฉนด	2174	16034	ต.ศรีโพธิ์เงิน	1	4	0	10.3	1610.3	175	281,803	-	-	-	-	-	-	-	-	-	281,803	-	281,803	-	-		
1908	โฉนด	2175	16035	ต.ศรีโพธิ์เงิน	1	4	0	10.3	1610.3	175	281,803	-	-	-	-	-	-	-	-	-	281,803	-	281,803	-	-		
1909	โฉนด	625	16063	ต.ศรีโพธิ์เงิน	1	13	0	56.2	5256.2	175	919,835	-	-	-	-	-	-	-	-	-	919,835	-	919,835	-	-		
1910	โฉนด	627	16123	ต.ศรีโพธิ์เงิน	2	0	2	0	200	300	60,000	670	บ้านพักอาศัย 1ชั้น	ตึก	2	140	100	6,750	945,000	6	56,700	888,300	948,300	-	948,300	-	-
1911	โฉนด	629	16131	ต.ศรีโพธิ์เงิน	2	0	0	16	16	175	2,800	671	บ้านพักอาศัย 2ชั้น	ครึ่งตึก/ครึ่งไม้	2	75	100	6,750	506,250	28	215,156	291,094	293,894	-	293,894	-	-
1912	โฉนด	630	16132	ต.ศรีโพธิ์เงิน	1	0	0	42.1	42.1	300	12,630	-	-	-	-	-	-	-	-	-	-	-	12,630	-	12,630	-	-
1913	โฉนด	632	16138	ต.ศรีโพธิ์เงิน	-	-	-	-	-	-	-	-	-	-	-	-	-	-	-	-	-	-	-	-	-	-	
1914	โฉนด	639	16146	ต.ศรีโพธิ์เงิน	1	1	2	2.8	602.8	175	105,490	-	-	-	-	-	-	-	-	-	-	-	105,490	-	105,490	-	-
1915	โฉนด	640	16147	ต.ศรีโพธิ์เงิน	1	1	2	2.7	602.7	175	105,473	-	-	-	-	-	-	-	-	-	-	-	105,473	-	105,473	-	-

หมายเหตุ : ลักษณะการใช้ประโยชน์ ๑. ประกอบเกษตรกรรม

๒. อยู่อาศัย

๓. อื่นๆ

๔. ที่ว่างเปล่าหรือไม่ได้ทำประโยชน์ตามควรแก่สภาพ

๕. ใช้ประโยชน์หลายประเภท

ราคาประเมินทุนทรัพย์ของที่ดินและสิ่งปลูกสร้าง

ภ.ด.ส. ๑

เทศบาลตำบลศรีโพธิ์เงิน อำเภอ ป่าแดด จังหวัด เชียงราย

หน้าที่ 238 จาก 242

ที่	ประเภทที่ดิน	หน้าสำรวจ	เลขที่	สถานที่ตั้ง(หมู่ที่/ชุมชน/ตำบล)	ลักษณะการใช้ประโยชน์	ราคาประเมินทุนทรัพย์ของที่ดิน						คำนวณราคาประเมินทุนทรัพย์ของสิ่งปลูกสร้าง										รวมราคาประเมินของที่ดินและสิ่งปลูกสร้าง (บาท)	ราคาประเมินของที่ดินและสิ่งปลูกสร้างตามสัดส่วนการใช้ประโยชน์ (บาท)	หักมูลค่าฐานภาษีที่ได้รับยกเว้น (บาท)	คงเหลือราคาประเมินที่ต้องเสียภาษี (บาท)	อัตราภาษี (ร้อยละ)	
						จำนวนเนื้อที่ดิน			จำนวนเป็นตารางวา	ราคาประเมินต่อตารางวา (บาท)	รวมราคาประเมินที่ดิน (บาท)	ที่	ประเภทสิ่งปลูกสร้าง	ลักษณะสิ่งปลูกสร้าง	ลักษณะการใช้ประโยชน์	ขนาดพื้นที่สิ่งปลูกสร้าง (ตารางเมตร)	คิดเป็นสัดส่วนตามการใช้ประโยชน์ (ร้อยละ)	ราคาประเมินต่อตารางเมตร (บาท)	รวมราคาสิ่งปลูกสร้าง (บาท)	ค่าเสื่อม							ราคาประเมินหลังหักค่าเสื่อม (บาท)
						ไร่	งาน	ตร.ว.												อายุโรงเรือน (ปี)	คิดเป็นค่าเสื่อม (บาท)						
1916	โฉนด	641	16148	ต.ศรีโพธิ์เงิน	1	1	2	2.6	602.6	175	105,455	-	-	-	-	-	-	-	-	-	105,455	-	105,455	-	-		
1917	โฉนด	642	16149	ต.ศรีโพธิ์เงิน	1	1	0	94.1	494.1	175	86,468	-	-	-	-	-	-	-	-	-	86,468	-	86,468	-	-		
1918	โฉนด	637	16155	ต.ศรีโพธิ์เงิน	1	1	0	8	408	450	183,600	-	-	-	-	-	-	-	-	-	183,600	-	183,600	-	-		
1919	โฉนด	635	16164	ต.ศรีโพธิ์เงิน	2	0	1	44.1	144.1	300	43,230	67/2	100-บ้านพักอาศัย 1ชั้น	ตึก	2	36	100	6,750	243,000	7	17,010	225,990	269,220	-	269,220	-	-
												67/3	100-บ้านพักอาศัย 1ชั้น	ตึก	2	90	100	6,750	607,500	7	42,525	564,975	564,975	-	564,975	-	-
1920	โฉนด	626	16182	ต.ศรีโพธิ์เงิน	1	8	2	59	3459	225	778,275	-	-	-	-	-	-	-	-	-	778,275	-	778,275	-	-		
1921	โฉนด	650	16212	ต.ศรีโพธิ์เงิน	1	3	1	88.5	1388.5	175	242,988	-	-	-	-	-	-	-	-	-	242,988	-	242,988	-	-		
1922	โฉนด	651	16213	ต.ศรีโพธิ์เงิน	1	3	0	0	1200	175	210,000	-	-	-	-	-	-	-	-	-	210,000	-	210,000	-	-		
1923	โฉนด	653	16222	ต.ศรีโพธิ์เงิน	1	5	2	0	2200	175	385,000	-	-	-	-	-	-	-	-	-	385,000	-	385,000	-	-		

หมายเหตุ : ลักษณะการใช้ประโยชน์ ๑. ประกอบเกษตรกรรม

๒. อยู่อาศัย

๓. อื่นๆ

๔. ทิ้งไว้ว่างเปล่าหรือไม่ได้ทำประโยชน์ตามควรแก่สภาพ

๕. ใช้ประโยชน์หลายประเภท

ราคาประเมินทุนทรัพย์ของที่ดินและสิ่งปลูกสร้าง

เทศบาลตำบลศรีโพธิ์เงิน อำเภอ ป่าแดด จังหวัด เชียงราย

ที่	ประเภทที่ดิน	หน้าสำรวจ	เลขที่	สถานที่ตั้ง(หมู่ที่/ชุมชน/ตำบล)	ลักษณะการใช้ประโยชน์	ราคาประเมินทุนทรัพย์ของที่ดิน						คำนวณราคาประเมินทุนทรัพย์ของสิ่งปลูกสร้าง										รวมราคาประเมินของที่ดินและสิ่งปลูกสร้าง (บาท)	ราคาประเมินของที่ดินและสิ่งปลูกสร้างตามสัดส่วนการใช้ประโยชน์ (บาท)	หักมูลค่าฐานภาษีที่ได้รับยกเว้น (บาท)	คงเหลือราคาประเมินที่ต้องเสียภาษี (บาท)	อัตราภาษี (ร้อยละ)	
						จำนวนเนื้อที่ดิน			จำนวนเป็นตารางวา	ราคาประเมินต่อตารางวา (บาท)	รวมราคาประเมินที่ดิน (บาท)	ที่	ประเภทสิ่งปลูกสร้าง	ลักษณะสิ่งปลูกสร้าง	ลักษณะการใช้ประโยชน์	ขนาดพื้นที่สิ่งปลูกสร้าง (ตารางเมตร)	คิดเป็นสัดส่วนตามการใช้ประโยชน์ (ร้อยละ)	ราคาประเมินต่อตารางเมตร (บาท)	รวมราคาสิ่งปลูกสร้าง (บาท)	ค่าเสื่อม							ราคาประเมินหลังหักค่าเสื่อม (บาท)
						ไร่	งาน	ตร.ว.												อายุโรงเรือน (ปี)	คิดเป็นค่าเสื่อม (บาท)						
1924	โฉนด	644	16234	ต.ศรีโพธิ์เงิน	1	2	1	66.1	966.1	175	169,068	-	-	-	-	-	-	-	-	-	169,068	-	169,068	-	-		
1925	โฉนด	645	16235	ต.ศรีโพธิ์เงิน	1	3	2	58.8	1458.8	175	255,290	-	-	-	-	-	-	-	-	-	255,290	-	255,290	-	-		
1926	โฉนด	646	16236	ต.ศรีโพธิ์เงิน	1	2	3	83.3	1183.3	175	207,078	-	-	-	-	-	-	-	-	-	207,078	-	207,078	-	-		
1927	โฉนด	647	16237	ต.ศรีโพธิ์เงิน	1	3	0	37.2	1237.2	175	216,510	-	-	-	-	-	-	-	-	-	216,510	-	216,510	-	-		
1928	โฉนด	654	16252	ต.ศรีโพธิ์เงิน	1	0	2	34.3	234.3	300	70,290	-	-	-	-	-	-	-	-	-	70,290	-	70,290	-	-		
1929	โฉนด	657	16270	ต.ศรีโพธิ์เงิน	1	0	2	0	200	300	60,000	-	-	-	-	-	-	-	-	-	60,000	-	60,000	-	-		
1930	โฉนด	658	16271	ต.ศรีโพธิ์เงิน	1	0	2	0	200	300	60,000	-	-	-	-	-	-	-	-	-	60,000	-	60,000	-	-		
1931	โฉนด	659	16272	ต.ศรีโพธิ์เงิน	2	0	2	0	200	300	60,000	674	100- บ้านพักอาศัย 1ชั้น	ตึก	2	135	100	6,750	911,250	3	27,338	883,913	943,913	-	943,913	-	-
1932	โฉนด	660	16273	ต.ศรีโพธิ์เงิน	2	0	1	67	167	300	50,100	675	100- บ้านพักอาศัย 1ชั้น	ตึก	2	99	100	6,750	668,250	10	66,825	601,425	651,525	-	651,525	-	-

หมายเหตุ : ลักษณะการใช้ประโยชน์ ๑. ประกอบเกษตรกรรม

๒. อยู่อาศัย

๓. อื่นๆ

๔. ทิ้งไว้ว่างเปล่าหรือไม่ได้ทำประโยชน์ตามควรแก่สภาพ

๕. ใช้ประโยชน์หลายประเภท

ราคาประเมินทุนทรัพย์ของที่ดินและสิ่งปลูกสร้าง

เทศบาลตำบลศรีโพธิ์เงิน อำเภอ ป่าแดด จังหวัด เชียงราย

ที่	ประเภทที่ดิน	หน้าสำรวจ	เลขที่	สถานที่ตั้ง(หมู่ที่/ชุมชน/ตำบล)	ลักษณะการใช้ประโยชน์	ราคาประเมินทุนทรัพย์ของที่ดิน						คำนวณราคาประเมินทุนทรัพย์ของสิ่งปลูกสร้าง										รวมราคาประเมินของที่ดินและสิ่งปลูกสร้าง (บาท)	ราคาประเมินของที่ดินและสิ่งปลูกสร้างตามสัดส่วนการใช้ประโยชน์ (บาท)	หักมูลค่าฐานภาษีที่ได้รับยกเว้น (บาท)	คงเหลือราคาประเมินที่ต้องเสียภาษี (บาท)	อัตราภาษี (ร้อยละ)	
						จำนวนเนื้อที่ดิน			จำนวนเป็นตารางวา	ราคาประเมินต่อตารางวา (บาท)	รวมราคาประเมินที่ดิน (บาท)	ที่	ประเภทสิ่งปลูกสร้าง	ลักษณะสิ่งปลูกสร้าง	ลักษณะการใช้ประโยชน์	ขนาดพื้นที่สิ่งปลูกสร้าง (ตารางเมตร)	คิดเป็นสัดส่วนตามการใช้ประโยชน์ (ร้อยละ)	ราคาประเมินต่อตารางเมตร (บาท)	รวมราคาสิ่งปลูกสร้าง (บาท)	ค่าเสื่อม							ราคาประเมินหลังหักค่าเสื่อม (บาท)
						ไร่	งาน	ตร.ว.												อายุโรงเรือน (ปี)	คิดเป็นค่าเสื่อม (บาท)						
1933	โฉนด	656	16274	ต.ศรีโพธิ์เงิน	2	0	0	92.7	92.7	300	27,810	676	100-บ้านพักอาศัย 1ชั้น	ตึก	2	108	100	6,750	729,000	33	393,660	335,340	363,150	-	363,150	-	-
1934	โฉนด	1111	16411	ต.ศรีโพธิ์เงิน	2	0	0	98	98	600	58,800	677	100-บ้านพักอาศัย 1ชั้น	ตึก	2	93.24	100	6,750	629,370	17	151,049	478,321	537,121	-	537,121	-	-
1935	โฉนด	1109	16456	ต.ศรีโพธิ์เงิน	2	0	2	44.6	244.6	300	73,380	678	100-บ้านพักอาศัย 1ชั้น	ตึก	2	98	100	6,750	661,500	5	33,075	628,425	701,805	-	701,805	-	-
1936	โฉนด	1110	16457	ต.ศรีโพธิ์เงิน	2	0	1	30	130	300	39,000		-	-	-	-	-	-	-	-	-	-	39,000	-	39,000	-	-
1937	โฉนด	1136	16491	ต.ศรีโพธิ์เงิน	1	10	0	0	4000	175	700,000		-	-	-	-	-	-	-	-	-	-	700,000	-	700,000	-	-
1938	โฉนด	1325	16500	ต.ศรีโพธิ์เงิน	3	0	0	93	93	300	27,900	679	504-โรงจอดรถ 1ชั้น	ตึก	3	163	100	2,650	431,950	12	51,834	380,116	408,016	-	-	408,016	0.3
1939	โฉนด	1278	16567	ต.ศรีโพธิ์เงิน	1	1	2	11	611	150	91,650		-	-	-	-	-	-	-	-	-	-	91,650	-	91,650	-	-
1940	โฉนด	1486	16673	ต.ศรีโพธิ์เงิน	2	0	0	74	74	225	16,650		-	-	-	-	-	-	-	-	-	-	16,650	-	16,650	-	-
1941	โฉนด	1487	16674	ต.ศรีโพธิ์เงิน									-	-	-	-	-	-	-	-	-	-	-	-	-	-	-

หมายเหตุ : ลักษณะการใช้ประโยชน์ ๑. ประกอบเกษตรกรรม

๒. อยู่อาศัย

๓. อื่นๆ

๔. ทิ้งไว้ว่างเปล่าหรือไม่ได้ทำประโยชน์ตามควรแก่สภาพ

๕. ใช้ประโยชน์หลายประเภท

ราคาประเมินทุนทรัพย์ของที่ดินและสิ่งปลูกสร้าง

เทศบาลตำบลศรีโพธิ์เงิน อำเภอ ป่าแดด จังหวัด เชียงราย

ที่	ประเภทที่ดิน	หน้าสำรวจ	เลขที่	สถานที่ตั้ง(หมู่ที่/ชุมชน/ตำบล)	ลักษณะการใช้ประโยชน์	ราคาประเมินทุนทรัพย์ของที่ดิน					คำนวณราคาประเมินทุนทรัพย์ของสิ่งปลูกสร้าง										รวมราคาประเมินของที่ดินและสิ่งปลูกสร้าง (บาท)	ราคาประเมินของที่ดินและสิ่งปลูกสร้างตามสัดส่วนการใช้ประโยชน์ (บาท)	หักมูลค่าฐานภาษีที่ได้รับยกเว้น (บาท)	คงเหลือราคาประเมินทุนทรัพย์ที่ต้องเสียภาษี (บาท)	อัตราภาษี (ร้อยละ)		
						จำนวนเนื้อที่ดิน			จำนวนเป็นตารางวา	ราคาประเมินต่อตารางวา (บาท)	รวมราคาประเมินที่ดิน (บาท)	ที่	ประเภทสิ่งปลูกสร้าง	ลักษณะสิ่งปลูกสร้าง	ลักษณะการใช้ประโยชน์	ขนาดพื้นที่สิ่งปลูกสร้าง (ตารางเมตร)	คิดเป็นสัดส่วนตามการใช้ประโยชน์ (ร้อยละ)	ราคาประเมินต่อตารางเมตร (บาท)	รวมราคาสิ่งปลูกสร้าง (บาท)	ค่าเสื่อม						ราคาประเมินหลังหักค่าเสื่อม (บาท)	
						ไร่	งาน	ตร.ว.												อายุโรงเรือน (ปี)							คิดเป็นค่าเสื่อม (บาท)
1942	โฉนด		16677	ต.ศรีโพธิ์เงิน	2	0	1	43.2	143.2	300	42,960	680	100-บ้านพักอาศัย 2ชั้น	ครึ่งตึก/ครึ่งไม้	2	330	100	6,750	2,227,500	34	946,688	1,280,813	1,323,773	-	1,323,773	-	-
												681	100-บ้านพักอาศัย 1ชั้น	ตึก	2	54	100	6,750	364,500	34	211,410	153,090	153,090	-	153,090	-	-
1943	โฉนด	1489	16678	ต.ศรีโพธิ์เงิน	2	0	1	41.2	141.2	300	42,360	682	100-บ้านพักอาศัย 1ชั้น	ตึก	2	112	100	6,750	756,000	34	438,480	317,520	359,880	-	359,880	-	-
1944	โฉนด	1392	16679	ต.ศรีโพธิ์เงิน	2	0	0	98	98	300	29,400		-	-	-	-	-	-	-	-	-	29,400	-	29,400	-	-	
1945	โฉนด	1544	16735	ต.ศรีโพธิ์เงิน	2	0	1	0	100	300	30,000		-	-	-	-	-	-	-	-	-	30,000	-	30,000	-	-	
1946	โฉนด	1541	16749	ต.ศรีโพธิ์เงิน	2	0	0	18	18	600	10,800	683	100-บ้านพักอาศัย 2ชั้น	ครึ่งตึก/ครึ่งไม้	2	98	100	6,750	661,500	44	562,275	99,225	110,025	-	110,025	-	-
												684	501-คลังสินค้าพื้นที่ไม่เกิน 300 ตารางเมตร	ตึก	2	25	100	5,500	137,500	12	11,000	126,500	126,500	-	126,500	-	-
1947	โฉนด	1542	16750	ต.ศรีโพธิ์เงิน	2	0	0	89	89	375	33,375	685	100-บ้านพักอาศัย 2ชั้น	ครึ่งตึก/ครึ่งไม้	2	120	100	6,750	810,000	19	486,000	324,000	357,375	-	357,375	-	-
1948	โฉนด	1543	16751	ต.ศรีโพธิ์เงิน	2	0	0	51	51	600	30,600	686	100-บ้านพักอาศัย 1ชั้น	ไม้	2	55	100	6,750	371,250	42	345,263	25,988	56,588	-	56,588	-	-

หมายเหตุ : ลักษณะการใช้ประโยชน์ ๑. ประกอบเกษตรกรรม

๒. อยู่อาศัย

๓. อื่นๆ

๔. ที่ว่างเปล่าหรือไม่ได้ทำประโยชน์ตามควรแก่สภาพ

๕. ใช้ประโยชน์หลายประเภท

ราคาประเมินทุนทรัพย์ของที่ดินและสิ่งปลูกสร้าง

ภ.ด.ส. ๑

เทศบาลตำบลศรีโพธิ์เงิน อำเภอ ป่าแดด จังหวัด เชียงราย

หน้าที่ 242 จาก 242

ที่	ประเภทที่ดิน	หน้าสำรวจ	เลขที่	สถานที่ตั้ง(หมู่ที่/ชุมชน/ตำบล)	ลักษณะการใช้ประโยชน์	ราคาประเมินทุนทรัพย์ของที่ดิน					คำนวณราคาประเมินทุนทรัพย์ของสิ่งปลูกสร้าง										รวมราคาประเมินของที่ดินและสิ่งปลูกสร้าง (บาท)	ราคาประเมินของที่ดินและสิ่งปลูกสร้างตามสัดส่วนการใช้ประโยชน์ (บาท)	หักมูลค่าฐานภาษีที่ได้รับยกเว้น (บาท)	คงเหลือราคาประเมินทุนทรัพย์ที่ต้องเสียภาษี (บาท)	อัตรากาษี (ร้อยละ)				
						จำนวนเนื้อที่ดิน			จำนวนเป็นตารางวา	ราคาประเมินต่อตารางวา (บาท)	รวมราคาประเมินที่ดิน (บาท)	ที่	ประเภทสิ่งปลูกสร้าง	ลักษณะสิ่งปลูกสร้าง	ลักษณะการใช้ประโยชน์	ขนาดพื้นที่สิ่งปลูกสร้าง (ตารางเมตร)	คิดเป็นสัดส่วนตามการใช้ประโยชน์ (ร้อยละ)	ราคาประเมินต่อตารางเมตร (บาท)	รวมราคาสิ่งปลูกสร้าง (บาท)	ค่าเสื่อม						ราคาประเมินหลังหักค่าเสื่อม (บาท)			
						ไร่	งาน	ตร.ว.												อายุโรงเรือน (ปี)							คิดเป็นค่าเสื่อม (บาท)		
1949	น.ส.3ก		183 (นส 3ก)	ต.ศรีโพธิ์เงิน	1	10	0	89	4089	175	715,575	-	-	-	-	-	-	-	-	-	715,575	-	-	715,575	0.01				
1950	โฉนด	1010	8517	ต.ป่าแดด	2	0	0	54	54	600	32,400	687	บ้านพักอาศัย 1ชั้น	ตึก	2	32	100	6,750	216,000	20	64,800	151,200	183,600	-	183,600	-	-		
1951	โฉนด	979	8518	ต.ศรีโพธิ์เงิน	3	0	0	26	26	600	15,600	688	504-โรงจอดรถ 1ชั้น	ครึ่งตึก/ครึ่งไม้	3	32	100	2,650	84,800	4	6,784	78,016	93,616	-	-	93,616	0.3		
1952	น.ส.3ก			ต.ศรีโพธิ์เงิน	3	0	3	68	368	300	110,400	-	-	-	-	-	-	-	-	-	-	-	-	-	110,400	-	-	110,400	0.3

หมายเหตุ : ลักษณะการใช้ประโยชน์ ๑. ประกอบเกษตรกรรม

๒. อยู่อาศัย

๓. อื่นๆ

๔. ทิ้งไว้ว่างเปล่าหรือไม่ได้ทำประโยชน์ตามควรแก่สภาพ

๕. ใช้ประโยชน์หลายประเภท



ประกาศจังหวัดเชียงใหม่

เรื่อง บัญชีกำหนดราคาประเมินทุนทรัพย์โรงเรือนสิ่งปลูกสร้างในการจดทะเบียนสิทธิและนิติกรรม
เกี่ยวกับอสังหาริมทรัพย์ตามประมวลกฎหมายที่ดิน รอบบัญชี พ.ศ. ๒๕๕๙-๒๕๖๒ (แก้ไขเพิ่มเติม)

ตามที่ได้ประกาศใช้บัญชีกำหนดราคาประเมินทุนทรัพย์โรงเรือนสิ่งปลูกสร้างเพื่อเรียกเก็บ
ค่าธรรมเนียมในการจดทะเบียนสิทธิและนิติกรรมสำหรับอสังหาริมทรัพย์ตามประมวลกฎหมายที่ดิน เมื่อวันที่
๑๙ ธันวาคม ๒๕๕๙ นั้น

อาศัยอำนาจตามความในมาตรา ๑๐๕ สัตต แห่งประมวลกฎหมายที่ดิน ซึ่งคณะอนุกรรมการ
ประจำจังหวัดเชียงใหม่ได้กำหนดไว้และได้ผ่านความเห็นชอบจากคณะกรรมการกำหนดราคาประเมินทุนทรัพย์
ในการประชุมครั้งที่ ๘/๒๕๖๒ เมื่อวันที่ ๒๔ เมษายน ๒๕๖๒ จึงให้ดำเนินการ ดังนี้

ยกเลิก บัญชีกำหนดราคาประเมินทุนทรัพย์โรงเรือนสิ่งปลูกสร้างในการจดทะเบียนสิทธิและ
นิติกรรมเกี่ยวกับอสังหาริมทรัพย์ตามประมวลกฎหมายที่ดิน (เพิ่มเติม) รอบบัญชีปี พ.ศ. ๒๕๕๙-๒๕๖๒
ในพื้นที่จังหวัดเชียงใหม่

ให้ใช้ บัญชีกำหนดราคาประเมินทุนทรัพย์โรงเรือนสิ่งปลูกสร้างในการจดทะเบียนสิทธิและ
นิติกรรมเกี่ยวกับอสังหาริมทรัพย์ตามประมวลกฎหมายที่ดิน รอบบัญชี พ.ศ. ๒๕๕๙-๒๕๖๒ (แก้ไขเพิ่มเติม)
ตามบัญชีแนบท้ายประกาศนี้

ทั้งนี้ ตั้งแต่วันที่ ๑ สิงหาคม พ.ศ. ๒๕๖๒ เป็นต้นไป

ประกาศ ณ วันที่ ๑๘ กรกฎาคม พ.ศ. ๒๕๖๒

(นายประจัญ ปรัชญ์สกุล)
ผู้ว่าราชการจังหวัดเชียงใหม่

ประธานอนุกรรมการกำหนดราคาประเมินทุนทรัพย์
ประจำจังหวัดเชียงใหม่

สำเนาถูกต้อง


(นายอนุกุล มีจันทิ)

เจ้าพนักงานประเมินราคาทรัพย์สินอาวุโส



บัญชีกำหนดราคาประเมินทุนทรัพย์โรงเรียนสิ่งปลูกสร้าง
ในการจดทะเบียนสิทธิและนิติกรรมเกี่ยวกับอสังหาริมทรัพย์ พ.ศ.2559-2562 (แก้ไขเพิ่มเติม)
ซึ่งคณะกรรมการประจำจังหวัดเชียงรายได้กำหนดไว้
และได้ผ่านความเห็นชอบจากคณะกรรมการกำหนดราคาประเมินทุนทรัพย์แล้ว
เมื่อวันที่ 24 เดือนเมษายน พ.ศ. 2562
จังหวัดเชียงราย

ลำดับรหัสที่	ประเภทโรงเรียนสิ่งปลูกสร้าง	ราคา ต่อ ตารางเมตร	หมายเหตุ
100	ประเภทบ้านเดี่ยว	6,750	
200	ประเภทบ้านแถว (ทาวน์เฮาส์)	6,800	
300	ประเภทห้องแถว	6,600	
400	ประเภทตึกแถว	7,150	
500	ประเภทสิ่งปลูกสร้างอื่น ๆ		
501	คลังสินค้า พื้นที่ไม่เกิน 300 ตารางเมตร	5,500	
502	คลังสินค้า พื้นที่เกินกว่า 300 ตารางเมตรขึ้นไป	3,400	
504	โรงจอดรถ	2,650	
505	สถานศึกษา	6,850	
506/1	โรงแรม ความสูงไม่เกิน 5 ชั้น	9,200	
506/2	โรงแรม ความสูงเกินกว่า 5 ชั้นขึ้นไป	9,700	
507	โรงแรมหรู	7,800	
508	สถานพยาบาล	9,000	
509/1	สำนักงาน ความสูงไม่เกิน 5 ชั้น	7,200	
509/2	สำนักงาน ความสูงเกินกว่า 5 ชั้นขึ้นไป	8,500	
510	ภัตตาคาร	6,600	
511/1	ห้างสรรพสินค้า	9,350	
511/2	อาคารพาณิชย์กรรม ประเภทค้าปลีกค้าส่งค้าปลีกค้า	7,850	
512	สถานีบริการเชื้อเพลิง	5,650	พื้นที่อาคารและบริเวณหัวจ่าย
513	โรงงานอุตสาหกรรม	6,100	
514	ตลาด พื้นที่ไม่เกิน 1,000 ตารางเมตร	3,600	พื้นที่ของแต่ละอาคาร
515	ตลาด พื้นที่เกินกว่า 1,000 ตารางเมตรขึ้นไป	3,800	พื้นที่ของแต่ละอาคาร


(นายอนุกุล มีจันทิ)


เจ้าพนักงานประเมินราคาทรัพย์สินอ่าวไร่

ลำดับรหัสที่	ประเภทโรงเรือนสิ่งปลูกสร้าง	ราคา ต่อ ตารางเมตร	หมายเหตุ	
516	อาคารพาณิชย์ ประเภทโฮมออฟฟิศ	8,500	พื้นที่สำนักงานและส่วนบริการ	
518	โรงงานซ่อมรถยนต์	5,600		
519	อาคารจอดรถ	5,800		
520/1	อาคารอยู่อาศัยรวม ความสูงไม่เกิน 5 ชั้น	7,500		
520/2	อาคารอยู่อาศัยรวม ความสูงเกินกว่า 5 ชั้นขึ้นไป	8,700		
522	อาคารพาณิชย์ ประเภทโชว์รูมรถยนต์	5,400		
523	ห้องน้ำรวม	6,050		
524	สระว่ายน้ำ	7,900		
525	ลานกีฬาอเนกประสงค์	700		
526	ลานคอนกรีต	400		
527	ท่าเทียบเรือ	13,500		
528	โรงเลี้ยงสัตว์	5,600		
529	รั้วคอนกรีต	1,900		
530	รั้วลวดถัก	1,000		
531	ป้ายโฆษณา	8,400		พื้นที่โครงสร้างส่วนที่ติดตั้งป้าย

* การคำนวณค่าเสื่อมป้ายโฆษณาให้ใช้อัตราประเภทตึก ตามระเบียบของคณะกรรมการฯ ปี 2535 ข้อ 22(1)

- อนึ่ง ในกรณีที่มีการขอจดทะเบียนสิทธิและนิติกรรมโรงเรือนสิ่งปลูกสร้างที่มีรูปแบบไม่ตรงกับที่กำหนดไว้ในบัญชี ฯ และการนับจำนวนปีในการคิดอัตราค่าเสื่อมราคาตามตารางแนบท้าย ให้ใช้หลักเกณฑ์ ดังนี้
- 1) ในกรณีที่มีการขอจดทะเบียนสิทธิและนิติกรรมโรงเรือนสิ่งปลูกสร้างที่มีรูปแบบไม่ตรงกับที่กำหนดไว้ในบัญชีกำหนดราคาประเมินทุนทรัพย์โรงเรือนสิ่งปลูกสร้างให้นำราคาประเมินของโรงเรือนสิ่งปลูกสร้างที่มีรูปแบบคล้ายคลึง ใกล้เคียงกันมากที่สุด มาใช้ในการกำหนดราคาประเมินเพื่อเรียกเก็บค่าธรรมเนียมในการขอจดทะเบียนสิทธิและนิติกรรมได้
 - 2) การนับจำนวนปีของโรงเรือนสิ่งปลูกสร้างในการคิดอัตราค่าเสื่อมราคา ให้เริ่มนับตั้งแต่ปีที่โรงเรือนสิ่งปลูกสร้างก่อสร้างแล้วเสร็จ นับเป็นปีที่หนึ่ง จนถึงปีที่มีการจดทะเบียนสิทธิและนิติกรรม และให้นับจำนวนปีตามปีปฏิทินเป็นปีๆ เศษของปีให้นับเป็นหนึ่งปี
- ทั้งนี้ ตั้งแต่ วันที่ 1 สิงหาคม พ.ศ 2562 เป็นต้นไป

ประกาศ ณ วันที่ ๑๘ เดือนกรกฎาคม พ.ศ. 2562




(นายประจัญ ปรัชญ์สกุล)

ผู้ว่าราชการจังหวัดเชียงราย

ประธานอนุกรรมการประจำจังหวัดเชียงราย

สำเนาถูกต้อง



(นายอนุกุล มีจันท)

เจ้าพนักงานประเมินราคาทรัพย์สินอาวุโส

ตารางกำหนดอัตราร้อยละของค่าเสื่อมโรงเรือนสิ่งปลูกสร้าง
ตามระเบียบของคณะกรรมการกำหนดราคาประเมินทุนทรัพย์
ว่าด้วยหลักเกณฑ์และวิธีการในการกำหนดราคาประเมินทุนทรัพย์ของอสังหาริมทรัพย์
เพื่อเรียกเก็บค่าธรรมเนียมจดทะเบียนสิทธิและนิติกรรม
ปี พ.ศ. 2535

อายุของโรงเรือน สิ่งปลูกสร้าง / ปี	1	2	3	4	5	6	7	8	9	10	11	12	13	14	15	16	17	18	19	20	21	22	23	24	25	26	27	28	29	30	31	32	33	34	35	36	37	38	39	40	41	42	43	44	45	46	47	48	49	50	51	52	53	54		
ประเภทตึก หักร้อยละ	1	2	3	4	5	6	7	8	9	10	12	14	16	18	20	22	24	26	28	30	32	34	36	38	40	42	44	46	48	50	52	54	56	58	60	62	64	66	68	70	72	74	76 % ตลอดอายุการใช้งาน													
ประเภทตึกครึ่งไม้ หักร้อยละ	2	4	6	8	10	14	18	22	26	30	34	38	42	46	50	55	60	65	70	75	80	85 % ตลอดอายุการใช้งาน																																		
ประเภทไม้ หักร้อยละ	3	6	9	12	15	20	25	30	35	40	45	50	55	60	62	72	79	86	93 % ตลอดอายุการใช้งาน																																					

สำเนาถูกต้อง

นางอนุกุล มั่งนันท
ผู้อำนวยการประเมินราคาทรัพย์สินอาวุโส

บัญชีกำหนดราคาประเมินทุนทรัพย์ที่ดิน

ในการจดทะเบียนสิทธิและนิติกรรมเกี่ยวกับอสังหาริมทรัพย์

เทศบาลตำบล ศรีโพธิ์เงิน

อำเภอ ป่าแดด

จังหวัด เชียงราย

หน้า 1

โฉนดที่ดินเลขที่	อำเภอ	ตำบล	หน้าสำรวจ	เครื่องหมายที่ดินระบบพิกัดฉาก ยู ที เอ็ม/ ศูนย์กำเนิด					เนื้อที่ (ไร่-งาน-ตร.วา)	ราคาประเมิน (บาท ต่อ ตร.วา)
				แผนที่ภูมิประเทศ	ระวาง	แผ่น	มาตราส่วน	เลขที่ดิน		
154	ป่าแดด	สันมะค่า	423	49471	0250	00	1:4000	31	14-3-58.7	175
155	ป่าแดด	สันมะค่า	424	49471	0250	00	1:4000	32	3-3-37	225
156	ป่าแดด	สันมะค่า	425	49471	0250	00	1:4000	33	4-1-20	225
157	ป่าแดด	สันมะค่า	426	49471	0250	00	1:4000	34	4-0-88	225
158	ป่าแดด	สันมะค่า	427	49471	0250	00	1:4000	35	4-2-71	225
159	ป่าแดด	สันมะค่า	428	49471	0250	00	1:4000	36	2-3-30	225
160	ป่าแดด	สันมะค่า	429	49471	0250	00	1:4000	37	16-0-98	225
161	ป่าแดด	สันมะค่า	430	49471	0250	00	1:4000	38	13-3-84	175
164	ป่าแดด	สันมะค่า	432	49471	0250	00	1:4000	41	7-3-98	225
173	ป่าแดด	สันมะค่า	317	49471	0250	00	1:4000	66	11-0-60	175
174	ป่าแดด	สันมะค่า	318	49471	0250	00	1:4000	67	21-1-21	175
175	ป่าแดด	สันมะค่า	320	49471	0250	00	1:4000	68	5-3-27	175
176	ป่าแดด	สันมะค่า	321	49471	0250	00	1:4000	69	3-1-16	175
178	ป่าแดด	สันมะค่า	330	49471	0250	00	1:4000	71	1-1-91	300
179	ป่าแดด	สันมะค่า	323	49471	0250	00	1:4000	72	6-2-51	225
180	ป่าแดด	สันมะค่า	324	49471	0250	00	1:4000	73	7-2-17	175
181	ป่าแดด	สันมะค่า	325	49471	0250	00	1:4000	74	4-0-16	175
182	ป่าแดด	สันมะค่า	326	49471	0250	00	1:4000	75	9-2-22	175
183	ป่าแดด	สันมะค่า	327	49471	0250	00	1:4000	76	7-1-87	175
185	ป่าแดด	สันมะค่า	329	49471	0250	00	1:4000	79	5-1-9	175

บัญชีกำหนดราคาประเมินทุนทรัพย์ที่ดิน

ในการจดทะเบียนสิทธิและนิติกรรมเกี่ยวกับอสังหาริมทรัพย์

เทศบาลตำบล ศรีโพธิ์เงิน

อำเภอ ป่าแดด

จังหวัด เชียงราย

หน้า 2

โฉนดที่ดินเลขที่	อำเภอ	ตำบล	หน้าสำรวจ	เครื่องหมายที่ดินระบบพิกัดฉาก ยู ที เอ็ม/ ศูนย์กำเนิด					เนื้อที่ (ไร่-งาน-ตร.วา)	ราคาประเมิน (บาท ต่อ ตร.วา)
				แผนที่ภูมิประเทศ	ระวาง	แผ่น	มาตราส่วน	เลขที่ดิน		
186	ป่าแดด	สันมะค่า	331	49471	0250	00	1:4000	80	4-1-24	225
187	ป่าแดด	สันมะค่า	1407	49471	0250	00	1:4000	81	9-1-90	225
188	ป่าแดด	สันมะค่า	332	49471	0250	00	1:4000	82	5-2-11	175
189	ป่าแดด	สันมะค่า	335	49471	0250	00	1:4000	84	3-0-24	225
190	ป่าแดด	สันมะค่า	336	49471	0250	00	1:4000	85	3-2-56	225
198	ป่าแดด	สันมะค่า	353	49471	0250	00	1:4000	101	5-1-72	225
199	ป่าแดด	สันมะค่า	352	49471	0250	00	1:4000	102	1-0-10	175
200	ป่าแดด	สันมะค่า	354	49471	0250	00	1:4000	103	8-0-41	175
201	ป่าแดด	สันมะค่า	355	49471	0250	00	1:4000	104	15-2-0	175
202	ป่าแดด	สันมะค่า	351	49471	0250	00	1:4000	105	14-1-10	225
203	ป่าแดด	สันมะค่า	357	49471	0250	00	1:4000	107	15-1-92	175
204	ป่าแดด	สันมะค่า	358	49471	0250	00	1:4000	108	9-1-91	175
205	ป่าแดด	สันมะค่า	359	49471	0250	00	1:4000	109	8-3-95	175
206	ป่าแดด	สันมะค่า	360	49471	0250	00	1:4000	110	9-2-86	175
207	ป่าแดด	สันมะค่า	361	49471	0250	00	1:4000	111	11-1-12	225
220	ป่าแดด	สันมะค่า	375	49471	0250	00	1:4000	133	12-3-11	175
221	ป่าแดด	สันมะค่า	378	49471	0250	00	1:4000	134	15-1-80	175
222	ป่าแดด	สันมะค่า	380	49471	0250	00	1:4000	135	4-2-5	175
223	ป่าแดด	สันมะค่า	381	49471	0250	00	1:4000	136	4-2-79	175
224	ป่าแดด	สันมะค่า	383	49471	0250	00	1:4000	139	8-0-29	175

บัญชีกำหนดราคาประเมินทุนทรัพย์ที่ดิน

ในการจดทะเบียนสิทธิและนิติกรรมเกี่ยวกับอสังหาริมทรัพย์

เทศบาลตำบล ศรีโพธิ์เงิน

อำเภอ ป่าแดด

จังหวัด เชียงราย

หน้า 3

โฉนดที่ดินเลขที่	อำเภอ	ตำบล	หน้าสำรวจ	เครื่องหมายที่ดินระบบพิกัดฉาก ยู ที เอ็ม/ ศูนย์กำเนิด					เนื้อที่ (ไร่-งาน-ตร.วา)	ราคาประเมิน (บาท ต่อ ตร.วา)
				แผนที่ภูมิประเทศ	ระวาง	แผ่น	มาตราส่วน	เลขที่ดิน		
225	ป่าแดด	สันมะค่า	384	49471	0250	00	1:4000	141	0-3-70	175
226	ป่าแดด	สันมะค่า	385	49471	0250	00	1:4000	142	1-0-31	175
227	ป่าแดด	สันมะค่า	386	49471	0250	00	1:4000	144	10-3-14	175
228	ป่าแดด	สันมะค่า	1318	49471	0250	00	1:4000	145	7-1-22	225
229	ป่าแดด	สันมะค่า	388	49471	0250	00	1:4000	146	7-3-76	225
230	ป่าแดด	สันมะค่า	387	49471	0250	00	1:4000	147	7-3-34	225
231	ป่าแดด	สันมะค่า	379	49471	0250	00	1:4000	148	7-2-55	225
232	ป่าแดด	สันมะค่า	390	49471	0250	00	1:4000	150	7-1-49	225
233	ป่าแดด	สันมะค่า	1303	49471	0250	00	1:4000	151	6-2-88	225
234	ป่าแดด	สันมะค่า	296	49471	0250	00	1:4000	153	9-1-18	225
235	ป่าแดด	สันมะค่า	297	49471	0250	00	1:4000	154	4-3-88	175
236	ป่าแดด	สันมะค่า	302	49471	0250	00	1:4000	155	8-3-33	250
237	ป่าแดด	สันมะค่า	291	49471	0250	00	1:4000	182	1-2-62	175
238	ป่าแดด	สันมะค่า	292	49471	0250	00	1:4000	183	1-3-46	175
239	ป่าแดด	สันมะค่า	293	49471	0250	00	1:4000	184	4-2-23	175
240	ป่าแดด	สันมะค่า	294	49471	0250	00	1:4000	185	2-3-58	225
241	ป่าแดด	สันมะค่า	280	49471	0250	00	1:4000	187	0-3-27	175
242	ป่าแดด	สันมะค่า	281	49471	0250	00	1:4000	188	1-0-8	175
243	ป่าแดด	สันมะค่า	282	49471	0250	00	1:4000	189	0-2-37	175
244	ป่าแดด	สันมะค่า	283	49471	0250	00	1:4000	190	0-2-92	175

บัญชีกำหนดราคาประเมินทุนทรัพย์ที่ดิน

ในการจดทะเบียนสิทธิและนิติกรรมเกี่ยวกับอสังหาริมทรัพย์

เทศบาลตำบล ศรีโพธิ์เงิน

อำเภอ ป่าแดด

จังหวัด เชียงราย

หน้า 4

โฉนดที่ดินเลขที่	อำเภอ	ตำบล	หน้าสำรวจ	เครื่องหมายที่ดินระบบพิกัดฉาก ยู ที เอ็ม/ ศูนย์กำเนิด					เนื้อที่ (ไร่-งาน-ตร.วา)	ราคาประเมิน (บาท ต่อ ตร.วา)
				แผนที่ภูมิประเทศ	ระวาง	แผ่น	มาตราส่วน	เลขที่ดิน		
245	ป่าแดด	สันมะค่า	284	49471	0250	00	1:4000	191	0-1-78	175
246	ป่าแดด	สันมะค่า	285	49471	0250	00	1:4000	192	2-3-70	175
248	ป่าแดด	สันมะค่า	287	49471	0250	00	1:4000	194	9-1-57	175
249	ป่าแดด	สันมะค่า	288	49471	0250	00	1:4000	195	4-3-41	225
448	ป่าแดด	สันมะค่า	1258	49471	0252	00	1:4000	126	4-3-64	150
465	ป่าแดด	สันมะค่า	1264	49471	0252	00	1:4000	156	6-0-15	150
466	ป่าแดด	สันมะค่า	1245	49471	0252	00	1:4000	157	5-2-60	150
467	ป่าแดด	สันมะค่า	1244	49471	0252	00	1:4000	158	6-0-6	150
468	ป่าแดด	สันมะค่า	1265	49471	0252	00	1:4000	159	8-2-59	150
1131	ป่าแดด	สันมะค่า	769	49471	0052	00	1:4000	96	6-0-30	225
1132	ป่าแดด	สันมะค่า	845	49471	0052	00	1:4000	97	3-1-50	225
1150	ป่าแดด	สันมะค่า	763	49471	0052	00	1:4000	89	6-1-8	225
1151	ป่าแดด	สันมะค่า	764	49471	0052	00	1:4000	90	6-1-15	225
1152	ป่าแดด	สันมะค่า	765	49471	0052	00	1:4000	91	3-3-72	225
1153	ป่าแดด	สันมะค่า	766	49471	0052	00	1:4000	92	9-2-1	225
1154	ป่าแดด	สันมะค่า	767	49471	0052	00	1:4000	93	7-2-55	225
1155	ป่าแดด	สันมะค่า	768	49471	0052	00	1:4000	94	3-2-28	225
1156	ป่าแดด	สันมะค่า	1557	49471	0052	00	1:4000	95	6-1-91	225
1157	ป่าแดด	สันมะค่า	846	49471	0052	00	1:4000	98	3-1-22	225
2089	ป่าแดด	สันมะค่า	407	49471	0250	00	1:4000	2	4-0-3	175

บัญชีกำหนดราคาประเมินทุนทรัพย์ที่ดิน

ในการจดทะเบียนสิทธิและนิติกรรมเกี่ยวกับอสังหาริมทรัพย์

เทศบาลตำบล ศรีโพธิ์เงิน

อำเภอ ป่าแดด

จังหวัด เชียงราย

หน้า 5

โฉนดที่ดินเลขที่	อำเภอ	ตำบล	หน้าสำรวจ	เครื่องหมายที่ดินระบบพิกัดฉาก ยู ที เอ็ม/ ศูนย์กำเนิด					เนื้อที่ (ไร่-งาน-ตร.วา)	ราคาประเมิน (บาท ต่อ ตร.วา)
				แผนที่ภูมิประเทศ	ระวาง	แผ่น	มาตราส่วน	เลขที่ดิน		
2091	ป่าแดด	สันมะค่า	1686	49471	0250	00	1:4000	1	5-0-33	225
2092	ป่าแดด	สันมะค่า	408	49471	0250	00	1:4000	3	9-1-21	225
2093	ป่าแดด	สันมะค่า	581	49471	0250	00	1:4000	4	10-1-72	225
2113	ป่าแดด	สันมะค่า	301	49471	0250	00	1:4000	131	8-2-79	175
2114	ป่าแดด	สันมะค่า	295	49471	0250	00	1:4000	152	36-0-65	175
2115	ป่าแดด	สันมะค่า	309	49471	0250	00	1:4000	171	22-3-92	225
2116	ป่าแดด	สันมะค่า	272	49471	0250	00	1:4000	173	5-1-77	175
2117	ป่าแดด	สันมะค่า	271	49471	0250	00	1:4000	172	6-3-40	175
2118	ป่าแดด	สันมะค่า	273	49471	0250	00	1:4000	174	11-0-8	175
2119	ป่าแดด	สันมะค่า	276	49471	0250	00	1:4000	177	10-0-80	225
2120	ป่าแดด	สันมะค่า	277	49471	0250	00	1:4000	178	3-3-94	225
2125	ป่าแดด	สันมะค่า	1426	49471	0248	00	1:4000	10	3-1-90	225
2126	ป่าแดด	สันมะค่า	653	49471	0248	00	1:4000	11	2-0-13	225
2127	ป่าแดด	สันมะค่า	654	49471	0248	00	1:4000	12	1-3-28	225
2128	ป่าแดด	สันมะค่า	656	49471	0248	00	1:4000	17	4-2-35	350
2129	ป่าแดด	สันมะค่า	663	49471	0248	00	1:4000	25	3-0-8	175
2130	ป่าแดด	สันมะค่า	667	49471	0248	00	1:4000	29	7-0-38	175
2132	ป่าแดด	สันมะค่า	1361	49471	0248	00	1:4000	31	15-1-90	225
2133	ป่าแดด	สันมะค่า	1395	49471	0248	00	1:4000	32	7-1-57	175
2134	ป่าแดด	สันมะค่า	670	49471	0248	00	1:4000	36	5-2-82	175

บัญชีกำหนดราคาประเมินทุนทรัพย์ที่ดิน

ในการจดทะเบียนสิทธิและนิติกรรมเกี่ยวกับอสังหาริมทรัพย์

เทศบาลตำบล ศรีโพธิ์เงิน

อำเภอ ป่าแดด

จังหวัด เชียงราย

หน้า 6

โฉนดที่ดินเลขที่	อำเภอ	ตำบล	หน้าสำรวจ	เครื่องหมายที่ดินระบบพิกัดฉาก ยู ที เอ็ม/ ศูนย์กำเนิด					เนื้อที่ (ไร่-งาน-ตร.วา)	ราคาประเมิน (บาท ต่อ ตร.วา)
				แผนที่ภูมิประเทศ	ระวาง	แผ่น	มาตราส่วน	เลขที่ดิน		
2135	ป่าแดด	สันมะค่า	671	49471	0248	00	1:4000	37	5-2-23	225
2136	ป่าแดด	สันมะค่า	676	49471	0248	00	1:4000	41	4-3-38	175
2137	ป่าแดด	สันมะค่า	681	49471	0248	00	1:4000	49	8-1-37	225
2138	ป่าแดด	สันมะค่า	1647	49471	0248	00	1:4000	50	11-0-63	225
2139	ป่าแดด	สันมะค่า	634	49471	0248	00	1:4000	51	11-0-78	225
2140	ป่าแดด	สันมะค่า	635	49471	0248	00	1:4000	52	4-0-60	175
2141	ป่าแดด	สันมะค่า	636	49471	0248	00	1:4000	53	3-2-67	175
2142	ป่าแดด	สันมะค่า	637	49471	0248	00	1:4000	55	3-3-22	175
2143	ป่าแดด	สันมะค่า	638	49471	0248	00	1:4000	56	6-0-28	175
2144	ป่าแดด	สันมะค่า	639	49471	0248	00	1:4000	57	11-1-38	175
2145	ป่าแดด	สันมะค่า	628	49471	0248	00	1:4000	58	10-0-63	175
2146	ป่าแดด	สันมะค่า	640	49471	0248	00	1:4000	59	9-1-78	175
2147	ป่าแดด	สันมะค่า	1326	49471	0248	00	1:4000	60	15-0-5	175
2148	ป่าแดด	สันมะค่า	629	49471	0248	00	1:4000	61	8-3-73	175
2149	ป่าแดด	สันมะค่า	1328	49471	0248	00	1:4000	54	3-2-88	175
2151	ป่าแดด	สันมะค่า	789	49471	0248	00	1:4000	111	11-1-65	225
2152	ป่าแดด	สันมะค่า	790	49471	0248	00	1:4000	115	12-2-4	175
2153	ป่าแดด	สันมะค่า	749	49471	0248	00	1:4000	116	1-1-60	175
2154	ป่าแดด	สันมะค่า	751	49471	0248	00	1:4000	118	0-3-53	175
2155	ป่าแดด	สันมะค่า	1364	49471	0248	00	1:4000	119	15-2-36	175

บัญชีกำหนดราคาประเมินทุนทรัพย์ที่ดิน

ในการจดทะเบียนสิทธิและนิติกรรมเกี่ยวกับอสังหาริมทรัพย์

เทศบาลตำบล ศรีโพธิ์เงิน

อำเภอ ป่าแดด

จังหวัด เชียงราย

หน้า 7

โฉนดที่ดินเลขที่	อำเภอ	ตำบล	หน้าสำรวจ	เครื่องหมายที่ดินระบบพิกัดฉาก ยู ที เอ็ม/ ศูนย์กำเนิด					เนื้อที่ (ไร่-งาน-ตร.วา)	ราคาประเมิน (บาท ต่อ ตร.วา)
				แผนที่ภูมิประเทศ	ระวาง	แผ่น	มาตราส่วน	เลขที่ดิน		
2156	ป่าแดด	สันมะค่า	1462	49471	0248	00	1:4000	125	8-2-76	175
2157	ป่าแดด	สันมะค่า	1289	49471	0248	00	1:4000	126	10-3-74	175
2158	ป่าแดด	สันมะค่า	590	49471	0248	00	1:4000	134	1-2-22	225
2159	ป่าแดด	สันมะค่า	759	49471	0248	00	1:4000	138	0-3-10	600
2160	ป่าแดด	สันมะค่า	760	49471	0248	00	1:4000	141	9-1-56	225
2161	ป่าแดด	สันมะค่า	796	49471	0248	00	1:4000	145	11-3-27	225
2162	ป่าแดด	สันมะค่า	752	49471	0248	00	1:4000	146	5-2-43	175
2163	ป่าแดด	สันมะค่า	773	49471	0248	00	1:4000	62	4-2-88	175
2164	ป่าแดด	สันมะค่า	631	49471	0248	00	1:4000	63	7-0-45	175
2165	ป่าแดด	สันมะค่า	630	49471	0248	00	1:4000	64	7-2-88	175
2166	ป่าแดด	สันมะค่า	641	49471	0248	00	1:4000	65	1-2-47	175
2167	ป่าแดด	สันมะค่า	632	49471	0248	00	1:4000	66	8-1-70	175
2168	ป่าแดด	สันมะค่า	633	49471	0248	00	1:4000	67	7-0-69	175
2169	ป่าแดด	สันมะค่า	1325	49471	0248	00	1:4000	68	7-3-60	175
2171	ป่าแดด	สันมะค่า	840	49471	0248	00	1:4000	73	5-1-53	225
2175	ป่าแดด	สันมะค่า	744	49471	0248	00	1:4000	109	6-1-47	225
2176	ป่าแดด	สันมะค่า	745	49471	0248	00	1:4000	110	9-3-62	225
2177	ป่าแดด	สันมะค่า	746	49471	0248	00	1:4000	112	7-1-35	225
2178	ป่าแดด	สันมะค่า	747	49471	0248	00	1:4000	113	5-2-30	225
2179	ป่าแดด	สันมะค่า	748	49471	0248	00	1:4000	114	2-2-55	225

บัญชีกำหนดราคาประเมินทุนทรัพย์ที่ดิน

ในการจดทะเบียนสิทธิและนิติกรรมเกี่ยวกับอสังหาริมทรัพย์

เทศบาลตำบล ศรีโพธิ์เงิน

อำเภอ ป่าแดด

จังหวัด เชียงราย

หน้า 8

โฉนดที่ดินเลขที่	อำเภอ	ตำบล	หน้าสำรวจ	เครื่องหมายที่ดินระบบพิกัดฉาก ยู ที เอ็ม/ ศูนย์กำเนิด					เนื้อที่ (ไร่-งาน-ตร.วา)	ราคาประเมิน (บาท ต่อ ตร.วา)
				แผนที่ภูมิประเทศ	ระวาง	แผ่น	มาตราส่วน	เลขที่ดิน		
2180	ป่าแดด	สันมะค่า	750	49471	0248	00	1:4000	117	0-3-62	175
2181	ป่าแดด	สันมะค่า	1460	49471	0248	00	1:4000	123	10-3-23	175
2182	ป่าแดด	สันมะค่า	1351	49471	0248	00	1:4000	124	8-0-23	175
2183	ป่าแดด	สันมะค่า	793	49471	0248	00	1:4000	127	3-1-10	300
2184	ป่าแดด	สันมะค่า	794	49471	0248	00	1:4000	128	0-1-29	300
2185	ป่าแดด	สันมะค่า	1300	49471	0248	00	1:4000	129	0-1-62	300
2186	ป่าแดด	สันมะค่า	1248	49471	0248	00	1:4000	130	2-0-50	225
2188	ป่าแดด	สันมะค่า	1555	49471	0248	00	1:4000	132	1-3-75	225
2189	ป่าแดด	สันมะค่า	762	49471	0248	00	1:4000	133	1-3-15	225
2190	ป่าแดด	สันมะค่า	761	49471	0248	00	1:4000	135	1-1-48	175
2191	ป่าแดด	สันมะค่า	1589	49471	0248	00	1:4000	136	3-2-62	225
2192	ป่าแดด	สันมะค่า	795	49471	0248	00	1:4000	137	3-2-34	450
2193	ป่าแดด	สันมะค่า	756	49471	0248	00	1:4000	142	5-0-72	225
2194	ป่าแดด	สันมะค่า	757	49471	0248	00	1:4000	143	13-1-72	225
2195	ป่าแดด	สันมะค่า	758	49471	0248	00	1:4000	144	5-2-41	225
2196	ป่าแดด	สันมะค่า	1363	49471	0248	00	1:4000	147	4-2-22	175
2197	ป่าแดด	สันมะค่า	1463	49471	0248	00	1:4000	148	5-3-73	175
2198	ป่าแดด	สันมะค่า	1458	49471	0248	00	1:4000	149	5-1-81	175
2200	ป่าแดด	สันมะค่า	1391	49471	0248	00	1:4000	158	12-3-20	175
2589	ป่าแดด	สันมะค่า	802	49471	0048	00	1:4000	2	0-1-29	300

บัญชีกำหนดราคาประเมินทุนทรัพย์ที่ดิน

ในการจดทะเบียนสิทธิและนิติกรรมเกี่ยวกับอสังหาริมทรัพย์

เทศบาลตำบล ศรีโพธิ์เงิน

อำเภอ ป่าแดด

จังหวัด เชียงราย

หน้า 9

โฉนดที่ดินเลขที่	อำเภอ	ตำบล	หน้าสำรวจ	เครื่องหมายที่ดินระบบพิกัดฉาก ยู ที เอ็ม/ ศูนย์กำเนิด					เนื้อที่ (ไร่-งาน-ตร.วา)	ราคาประเมิน (บาท ต่อ ตร.วา)
				แผนที่ภูมิประเทศ	ระวาง	แผ่น	มาตราส่วน	เลขที่ดิน		
2590	ป่าแดด	สันมะค่า	1275	49471	0048	00	1:4000	3	0-0-70	300
2592	ป่าแดด	สันมะค่า	805	49471	0048	00	1:4000	6	2-3-28	175
2593	ป่าแดด	สันมะค่า	806	49471	0048	00	1:4000	7	6-1-58	175
2594	ป่าแดด	สันมะค่า	807	49471	0048	00	1:4000	8	6-3-14	225
2595	ป่าแดด	สันมะค่า	810	49471	0048	00	1:4000	12	4-1-57	225
2596	ป่าแดด	สันมะค่า	1446	49471	0048	00	1:4000	14	6-0-47	225
2597	ป่าแดด	สันมะค่า	811	49471	0048	00	1:4000	13	2-3-56	225
2599	ป่าแดด	สันมะค่า	820	49471	0048	00	1:4000	24	6-0-10	175
2607	ป่าแดด	สันมะค่า	659	49471	0248	00	1:4000	20	2-3-33	175
2608	ป่าแดด	สันมะค่า	664	49471	0248	00	1:4000	26	2-1-61	225
2609	ป่าแดด	สันมะค่า	665	49471	0248	00	1:4000	27	1-1-36	600
2610	ป่าแดด	สันมะค่า	666	49471	0248	00	1:4000	28	5-0-13	225
2611	ป่าแดด	สันมะค่า	677	49471	0248	00	1:4000	42	29-1-88	175
2612	ป่าแดด	สันมะค่า	1266	49471	0248	00	1:4000	43	20-1-50	175
2614	ป่าแดด	สันมะค่า	680	49471	0248	00	1:4000	48	8-3-32	175
2615	ป่าแดด	สันมะค่า	642	49471	0248	00	1:4000	77	8-0-30	225
2616	ป่าแดด	สันมะค่า	844	49471	0248	00	1:4000	78	10-0-84	225
2619	ป่าแดด	สันมะค่า	778	49471	0248	00	1:4000	81	8-2-2	225
2620	ป่าแดด	สันมะค่า	779	49471	0248	00	1:4000	82	8-0-68	225
2621	ป่าแดด	สันมะค่า	780	49471	0248	00	1:4000	83	7-3-94	225

บัญชีกำหนดราคาประเมินทุนทรัพย์ที่ดิน

ในการจดทะเบียนสิทธิและนิติกรรมเกี่ยวกับอสังหาริมทรัพย์

เทศบาลตำบล ศรีโพธิ์เงิน

อำเภอ ป่าแดด

จังหวัด เชียงราย

หน้า 10

โฉนดที่ดินเลขที่	อำเภอ	ตำบล	หน้าสำรวจ	เครื่องหมายที่ดินระบบพิกัดฉาก ยู ที เอ็ม/ ศูนย์กำเนิด					เนื้อที่ (ไร่-งาน-ตร.วา)	ราคาประเมิน (บาท ต่อ ตร.วา)
				แผนที่ภูมิประเทศ	ระวาง	แผ่น	มาตราส่วน	เลขที่ดิน		
2622	ป่าแดด	สันมะค่า	797	49471	0248	00	1:4000	150	7-3-8	175
2623	ป่าแดด	สันมะค่า	788	49471	0248	00	1:4000	106	12-2-59	175
2624	ป่าแดด	สันมะค่า	585	49471	0248	00	1:4000	121	9-0-93	175
2625	ป่าแดด	สันมะค่า	753	49471	0248	00	1:4000	152	7-0-84	175
2626	ป่าแดด	สันมะค่า	754	49471	0248	00	1:4000	153	6-3-64	175
2769	ป่าแดด	สันมะค่า	1312	49471	0248	00	1:4000	69	6-3-68	600
2770	ป่าแดด	สันมะค่า	803	49471	0048	00	1:4000	4	0-2-3	300
2771	ป่าแดด	สันมะค่า	808	49471	0048	00	1:4000	9	4-3-57	175
2772	ป่าแดด	สันมะค่า	809	49471	0048	00	1:4000	10	7-0-86	175
2773	ป่าแดด	สันมะค่า	908	49471	0048	00	1:4000	11	1-3-60	225
2774	ป่าแดด	สันมะค่า	812	49471	0048	00	1:4000	15	5-0-95	175
2775	ป่าแดด	สันมะค่า	814	49471	0048	00	1:4000	17	6-1-79	175
2776	ป่าแดด	สันมะค่า	815	49471	0048	00	1:4000	18	6-3-16	175
2835	ป่าแดด	สันมะค่า	1259	49471	0252	00	1:4000	155	5-2-65	150
2841	ป่าแดด	สันมะค่า	1246	49471	0252	00	1:4000	188	12-0-99.1	150
2875	ป่าแดด	สันมะค่า	881	49471	0050	00	1:4000	1	3-2-84	225
2876	ป่าแดด	สันมะค่า	882	49471	0050	00	1:4000	2	6-2-92	225
2877	ป่าแดด	สันมะค่า	883	49471	0050	00	1:4000	3	7-1-57	225
2878	ป่าแดด	สันมะค่า	884	49471	0050	00	1:4000	4	4-3-3	225
2879	ป่าแดด	สันมะค่า	885	49471	0050	00	1:4000	5	4-1-30	225

บัญชีกำหนดราคาประเมินทุนทรัพย์ที่ดิน

ในการจดทะเบียนสิทธิและนิติกรรมเกี่ยวกับอสังหาริมทรัพย์

เทศบาลตำบล ศรีโพธิ์เงิน

อำเภอ ป่าแดด

จังหวัด เชียงราย

หน้า 11

โฉนดที่ดินเลขที่	อำเภอ	ตำบล	หน้าสำรวจ	เครื่องหมายที่ดินระบบพิกัดฉาก ยู ที เอ็ม/ ศูนย์กำเนิด					เนื้อที่ (ไร่-งาน-ตร.วา)	ราคาประเมิน (บาท ต่อ ตร.วา)
				แผนที่ภูมิประเทศ	ระวาง	แผ่น	มาตราส่วน	เลขที่ดิน		
2880	ป่าแดด	สันมะค่า	886	49471	0050	00	1:4000	6	2-3-42	225
2881	ป่าแดด	สันมะค่า	1173	49471	0050	00	1:4000	7	7-2-33	225
2882	ป่าแดด	สันมะค่า	887	49471	0050	00	1:4000	8	5-3-4	175
2883	ป่าแดด	สันมะค่า	1338	49471	0050	00	1:4000	9	11-1-64	175
2884	ป่าแดด	สันมะค่า	1346	49471	0050	00	1:4000	10	11-3-29	225
2885	ป่าแดด	สันมะค่า	888	49471	0050	00	1:4000	11	0-1-77	600
2887	ป่าแดด	สันมะค่า	889	49471	0050	00	1:4000	13	2-0-0	450
2888	ป่าแดด	สันมะค่า	890	49471	0050	00	1:4000	14	4-0-44	225
2889	ป่าแดด	สันมะค่า	901	49471	0050	00	1:4000	76	8-2-43	225
2890	ป่าแดด	สันมะค่า	899	49471	0050	00	1:4000	77	14-3-19	225
2891	ป่าแดด	สันมะค่า	902	49471	0050	00	1:4000	78	4-1-6	450
2892	ป่าแดด	สันมะค่า	903	49471	0050	00	1:4000	79	4-2-84	450
2894	ป่าแดด	สันมะค่า	905	49471	0050	00	1:4000	81	5-1-56.8	225
2895	ป่าแดด	สันมะค่า	1349	49471	0050	00	1:4000	82	5-0-54	225
2896	ป่าแดด	สันมะค่า	1316	49471	0050	00	1:4000	83	9-1-87	225
2897	ป่าแดด	สันมะค่า	906	49471	0050	00	1:4000	84	21-3-31	225
2898	ป่าแดด	สันมะค่า	907	49471	0050	00	1:4000	85	4-2-93	225
2899	ป่าแดด	สันมะค่า	848	49471	0050	00	1:4000	86	6-1-47	225
2900	ป่าแดด	สันมะค่า	849	49471	0050	00	1:4000	87	5-1-89	225
2902	ป่าแดด	สันมะค่า	853	49471	0050	00	1:4000	89	3-3-92	225

บัญชีกำหนดราคาประเมินทุนทรัพย์ที่ดิน

ในการจดทะเบียนสิทธิและนิติกรรมเกี่ยวกับอสังหาริมทรัพย์

เทศบาลตำบล ศรีโพธิ์เงิน

อำเภอ ป่าแดด

จังหวัด เชียงราย

หน้า 12

โฉนดที่ดินเลขที่	อำเภอ	ตำบล	หน้าสำรวจ	เครื่องหมายที่ดินระบบพิกัดฉาก ยู ที เอ็ม/ ศูนย์กำเนิด					เนื้อที่ (ไร่-งาน-ตร.วา)	ราคาประเมิน (บาท ต่อ ตร.วา)
				แผนที่ภูมิประเทศ	ระวาง	แผ่น	มาตราส่วน	เลขที่ดิน		
2903	ป่าแดด	สันมะค่า	854	49471	0050	00	1:4000	90	4-2-37	225
2904	ป่าแดด	สันมะค่า	855	49471	0050	00	1:4000	91	4-0-92	225
2905	ป่าแดด	สันมะค่า	856	49471	0050	00	1:4000	92	6-3-68.3	225
2906	ป่าแดด	สันมะค่า	857	49471	0050	00	1:4000	93	14-1-54	225
2908	ป่าแดด	สันมะค่า	859	49471	0050	00	1:4000	95	5-0-49	225
2909	ป่าแดด	สันมะค่า	860	49471	0050	00	1:4000	96	6-2-75	225
2910	ป่าแดด	สันมะค่า	861	49471	0050	00	1:4000	97	3-2-19	225
2911	ป่าแดด	สันมะค่า	1176	49471	0050	00	1:4000	98	3-1-64	225
2912	ป่าแดด	สันมะค่า	862	49471	0050	00	1:4000	99	6-2-98	225
2913	ป่าแดด	สันมะค่า	1222	49471	0050	00	1:4000	100	1-1-93	450
2914	ป่าแดด	สันมะค่า	1242	49471	0050	00	1:4000	101	4-1-28	225
2915	ป่าแดด	สันมะค่า	863	49471	0050	00	1:4000	102	7-0-42	225
2916	ป่าแดด	สันมะค่า	1402	49471	0050	00	1:4000	103	6-2-51	225
2917	ป่าแดด	สันมะค่า	864	49471	0050	00	1:4000	104	3-1-19	225
2918	ป่าแดด	สันมะค่า	1321	49471	0050	00	1:4000	105	5-0-89	225
2919	ป่าแดด	สันมะค่า	865	49471	0050	00	1:4000	106	12-0-44	225
2920	ป่าแดด	สันมะค่า	1267	49471	0050	00	1:4000	107	10-1-55	225
2921	ป่าแดด	สันมะค่า	866	49471	0050	00	1:4000	108	6-2-54	225
2923	ป่าแดด	สันมะค่า	868	49471	0050	00	1:4000	110	3-3-8	175
2924	ป่าแดด	สันมะค่า	869	49471	0050	00	1:4000	111	1-3-3	600

บัญชีกำหนดราคาประเมินทุนทรัพย์ที่ดิน

ในการจดทะเบียนสิทธิและนิติกรรมเกี่ยวกับอสังหาริมทรัพย์

เทศบาลตำบล ศรีโพธิ์เงิน

อำเภอ ป่าแดด

จังหวัด เชียงราย

หน้า 13

โฉนดที่ดินเลขที่	อำเภอ	ตำบล	หน้าสำรวจ	เครื่องหมายที่ดินระบบพิกัดฉาก ยู ที เอ็ม/ ศูนย์กำเนิด					เนื้อที่ (ไร่-งาน-ตร.วา)	ราคาประเมิน (บาท ต่อ ตร.วา)
				แผนที่ภูมิประเทศ	ระวาง	แผ่น	มาตราส่วน	เลขที่ดิน		
2925	ป่าแดด	สันมะค่า	1175	49471	0050	00	1:4000	112	8-0-14	300
2926	ป่าแดด	สันมะค่า	870	49471	0050	00	1:4000	113	12-1-76	175
2927	ป่าแดด	สันมะค่า	871	49471	0050	00	1:4000	114	4-1-60	225
2928	ป่าแดด	สันมะค่า	872	49471	0050	00	1:4000	115	1-1-12	600
2929	ป่าแดด	สันมะค่า	873	49471	0050	00	1:4000	116	0-1-87	300
2930	ป่าแดด	สันมะค่า	1268	49471	0050	00	1:4000	117	0-3-47	300
2931	ป่าแดด	สันมะค่า	874	49471	0050	00	1:4000	118	0-2-88	300
2932	ป่าแดด	สันมะค่า	875	49471	0050	00	1:4000	119	0-1-94	300
2933	ป่าแดด	สันมะค่า	876	49471	0050	00	1:4000	120	3-2-87	225
2934	ป่าแดด	สันมะค่า	877	49471	0050	00	1:4000	121	0-2-4	300
2937	ป่าแดด	สันมะค่า	879	49471	0050	00	1:4000	124	6-1-12	225
3586	ป่าแดด	สันมะค่า	389	49471	0250	00	1:4000	149	11-2-73	175
3647	ป่าแดด	สันมะค่า	658	49471	0248	00	1:4000	19	4-1-28	175
3648	ป่าแดด	สันมะค่า	841	49471	0248	00	1:4000	74	5-1-85	225
3649	ป่าแดด	สันมะค่า	842	49471	0248	00	1:4000	76	8-2-90	225
3650	ป่าแดด	สันมะค่า	657	49471	0248	00	1:4000	18	8-3-33	175
3651	ป่าแดด	สันมะค่า	661	49471	0248	00	1:4000	23	5-0-49	175
3652	ป่าแดด	สันมะค่า	668	49471	0248	00	1:4000	33	5-1-17	175
3653	ป่าแดด	สันมะค่า	1344	49471	0248	00	1:4000	34	5-1-50	175
3655	ป่าแดด	สันมะค่า	674	49471	0248	00	1:4000	39	5-2-98	175

บัญชีกำหนดราคาประเมินทุนทรัพย์ที่ดิน

ในการจดทะเบียนสิทธิและนิติกรรมเกี่ยวกับอสังหาริมทรัพย์

เทศบาลตำบล ศรีโพธิ์เงิน

อำเภอ ป่าแดด

จังหวัด เชียงราย

หน้า 14

โฉนดที่ดินเลขที่	อำเภอ	ตำบล	หน้าสำรวจ	เครื่องหมายที่ดินระบบพิกัดฉาก ยู ที เอ็ม/ ศูนย์กำเนิด					เนื้อที่ (ไร่-งาน-ตร.วา)	ราคาประเมิน (บาท ต่อ ตร.วา)
				แผนที่ภูมิประเทศ	ระวาง	แผ่น	มาตราส่วน	เลขที่ดิน		
3656	ป่าแดด	สันมะค่า	673	49471	0248	00	1:4000	38	5-3-82	225
3658	ป่าแดด	สันมะค่า	679	49471	0248	00	1:4000	46	11-3-18	175
3659	ป่าแดด	สันมะค่า	776	49471	0248	00	1:4000	75	8-2-47	225
3674	ป่าแดด	สันมะค่า	847	49471	0052	00	1:4000	99	3-2-50	225
3675	ป่าแดด	สันมะค่า	822	49471	0048	00	1:4000	28	2-2-40.9	225
3679	ป่าแดด	สันมะค่า	678	49471	0248	00	1:4000	45	10-0-68	175
3695	ป่าแดด	สันมะค่า	1284	49471	0250	00	1:4000	161	26-3-92.8	175
3713	ป่าแดด	สันมะค่า	792	49471	0248	00	1:4000	122	2-0-3	175
6850	ป่าแดด	สันมะค่า	785	49471	0248	00	1:4000	99	0-1-47	175
6857	ป่าแดด	สันมะค่า	1295	49471	0248	00	1:4000	104	3-1-0	175
6858	ป่าแดด	สันมะค่า	1443	49471	0248	00	1:4000	102	3-0-71	175
6859	ป่าแดด	สันมะค่า	787	49471	0248	00	1:4000	101	2-3-41.6	175
6860	ป่าแดด	สันมะค่า	786	49471	0248	00	1:4000	100	8-1-26	175
6861	ป่าแดด	สันมะค่า	852	49471	0248	00	1:4000	16	1-1-64	350
6862	ป่าแดด	สันมะค่า	851	49471	0248	00	1:4000	14	3-1-36	250
6863	ป่าแดด	สันมะค่า	1512	49471	0048	00	1:4000	27	5-3-75	175
6865	ป่าแดด	สันมะค่า	660	49471	0248	00	1:4000	21	2-3-92	175
6866	ป่าแดด	สันมะค่า	662	49471	0248	00	1:4000	24	2-2-18	175
6867	ป่าแดด	สันมะค่า	669	49471	0248	00	1:4000	35	18-3-16	225
6868	ป่าแดด	สันมะค่า	644	49471	0248	00	1:4000	88	2-3-20	175

บัญชีกำหนดราคาประเมินทุนทรัพย์ที่ดิน

ในการจดทะเบียนสิทธิและนิติกรรมเกี่ยวกับอสังหาริมทรัพย์

เทศบาลตำบล ศรีโพธิ์เงิน

อำเภอ ป่าแดด

จังหวัด เชียงราย

หน้า 15

โฉนดที่ดินเลขที่	อำเภอ	ตำบล	หน้าสำรวจ	เครื่องหมายที่ดินระบบพิกัดฉาก ยู ที เอ็ม/ ศูนย์กำเนิด					เนื้อที่ (ไร่-งาน-ตร.วา)	ราคาประเมิน (บาท ต่อ ตร.วา)
				แผนที่ภูมิประเทศ	ระวาง	แผ่น	มาตราส่วน	เลขที่ดิน		
6869	ป่าแดด	สันมะค่า	645	49471	0248	00	1:4000	89	4-2-65	175
6870	ป่าแดด	สันมะค่า	646	49471	0248	00	1:4000	90	4-2-42	175
6871	ป่าแดด	สันมะค่า	308	49471	0250	00	1:4000	169	2-3-3	225
6872	ป่าแดด	สันมะค่า	274	49471	0250	00	1:4000	175	3-3-78	225
6873	ป่าแดด	สันมะค่า	275	49471	0250	00	1:4000	176	4-0-32	225
6874	ป่าแดด	สันมะค่า	278	49471	0250	00	1:4000	179	3-3-85	225
6875	ป่าแดด	สันมะค่า	279	49471	0250	00	1:4000	180	26-2-72	225
6876	ป่าแดด	สันมะค่า	356	49471	0250	00	1:4000	106	12-1-74	225
6882	ป่าแดด	สันมะค่า	382	49471	0250	00	1:4000	137	13-2-88	225
6885	ป่าแดด	สันมะค่า	328	49471	0250	00	1:4000	78	4-1-62	175
6886	ป่าแดด	สันมะค่า	333	49471	0250	00	1:4000	83	10-2-73	175
6908	ป่าแดด	สันมะค่า	816	49471	0048	00	1:4000	19	1-0-29	300
6909	ป่าแดด	สันมะค่า	817	49471	0048	00	1:4000	20	0-2-75	225
6910	ป่าแดด	สันมะค่า	909	49471	0048	00	1:4000	21	2-2-9	225
6911	ป่าแดด	สันมะค่า	818	49471	0048	00	1:4000	22	2-1-5	225
6912	ป่าแดด	สันมะค่า	819	49471	0048	00	1:4000	23	2-0-70	225
6913	ป่าแดด	สันมะค่า	1376	49471	0048	00	1:4000	25	6-0-18	175
6914	ป่าแดด	สันมะค่า	821	49471	0048	00	1:4000	26	3-0-41	175
6915	ป่าแดด	สันมะค่า	593	49471	0248	00	1:4000	151	6-3-87	175
6916	ป่าแดด	สันมะค่า	755	49471	0248	00	1:4000	154	10-2-9	225

บัญชีกำหนดราคาประเมินทุนทรัพย์ที่ดิน

ในการจดทะเบียนสิทธิและนิติกรรมเกี่ยวกับอสังหาริมทรัพย์

เทศบาลตำบล ศรีโพธิ์เงิน

อำเภอ ป่าแดด

จังหวัด เชียงราย

หน้า 16

โฉนดที่ดินเลขที่	อำเภอ	ตำบล	หน้าสำรวจ	เครื่องหมายที่ดินระบบพิกัดฉาก ยู ที เอ็ม/ ศูนย์กำเนิด					เนื้อที่ (ไร่-งาน-ตร.วา)	ราคาประเมิน (บาท ต่อ ตร.วา)
				แผนที่ภูมิประเทศ	ระวาง	แผ่น	มาตราส่วน	เลขที่ดิน		
6917	ป่าแดด	สันมะค่า	584	49471	0248	00	1:4000	155	9-3-46	175
6918	ป่าแดด	สันมะค่า	582	49471	0248	00	1:4000	103	3-0-37	175
6919	ป่าแดด	สันมะค่า	583	49471	0248	00	1:4000	105	2-3-25	175
6920	ป่าแดด	สันมะค่า	651	49471	0248	00	1:4000	98	8-1-72	175
6922	ป่าแดด	สันมะค่า	648	49471	0248	00	1:4000	92	4-3-9	175
6923	ป่าแดด	สันมะค่า	647	49471	0248	00	1:4000	91	4-1-20	175
8178	ป่าแดด	สันมะค่า	603	49471	0248	01	1:1000	173	0-2-22	350
8179	ป่าแดด	สันมะค่า	604	49471	0248	01	1:1000	174	2-1-20	225
8181	ป่าแดด	สันมะค่า	599	49471	0248	01	1:1000	169	0-0-65	350
8186	ป่าแดด	สันมะค่า	602	49471	0248	01	1:1000	172	0-1-31	300
8187	ป่าแดด	สันมะค่า	591	49471	0248	05	1:1000	207	0-2-21	300
8188	ป่าแดด	สันมะค่า	589	49471	0248	05	1:1000	206	0-1-28	300
8190	ป่าแดด	สันมะค่า	587	49471	0248	05	1:1000	204	0-2-53	300
8191	ป่าแดด	สันมะค่า	592	49471	0248	05	1:1000	203	0-1-15	300
8192	ป่าแดด	สันมะค่า	586	49471	0248	05	1:1000	202	0-1-51	300
8193	ป่าแดด	สันมะค่า	1445	49471	0248	05	1:1000	201	0-0-81	300
8195	ป่าแดด	สันมะค่า	600	49471	0248	01	1:1000	170	0-1-51	350
8204	ป่าแดด	สันมะค่า	607	49471	0248	01	1:1000	178	0-1-15	300
8205	ป่าแดด	สันมะค่า	605	49471	0248	01	1:1000	175	0-1-50	300
8206	ป่าแดด	สันมะค่า	606	49471	0248	01	1:1000	177	0-2-24	300

บัญชีกำหนดราคาประเมินทุนทรัพย์ที่ดิน

ในการจดทะเบียนสิทธิและนิติกรรมเกี่ยวกับอสังหาริมทรัพย์

เทศบาลตำบล ศรีโพธิ์เงิน

อำเภอ ป่าแดด

จังหวัด เชียงราย

หน้า 17

โฉนดที่ดินเลขที่	อำเภอ	ตำบล	หน้าสำรวจ	เครื่องหมายที่ดินระบบพิกัดฉาก ยู ที เอ็ม/ ศูนย์กำเนิด					เนื้อที่ (ไร่-งาน-ตร.วา)	ราคาประเมิน (บาท ต่อ ตร.วา)
				แผนที่ภูมิประเทศ	ระวาง	แผ่น	มาตราส่วน	เลขที่ดิน		
8207	ป่าแดด	สันมะค่า	601	49471	0248	01	1:1000	171	1-0-35	350
8208	ป่าแดด	สันมะค่า	596	49471	0248	01	1:1000	165	0-3-4	300
8209	ป่าแดด	สันมะค่า	597	49471	0248	01	1:1000	166	0-1-61.6	300
8311	ป่าแดด	สันมะค่า	1279	49471	0250	13	1:1000	200	0-1-91	300
8312	ป่าแดด	สันมะค่า	400	49471	0250	13	1:1000	201	0-0-95	300
8314	ป่าแดด	สันมะค่า	402	49471	0250	13	1:1000	220	0-1-70	300
8315	ป่าแดด	สันมะค่า	403	49471	0250	13	1:1000	219	0-1-96	300
8316	ป่าแดด	สันมะค่า	401	49471	0250	13	1:1000	218	0-2-16	300
8317	ป่าแดด	สันมะค่า	404	49471	0250	13	1:1000	217	0-2-39	300
8318	ป่าแดด	สันมะค่า	405	49471	0250	13	1:1000	216	0-2-27	300
8319	ป่าแดด	สันมะค่า	391	49471	0250	13	1:1000	215	1-0-59	225
8320	ป่าแดด	สันมะค่า	1280	49471	0250	13	1:1000	214	0-1-57	300
8321	ป่าแดด	สันมะค่า	392	49471	0250	13	1:1000	213	0-2-13	300
8322	ป่าแดด	สันมะค่า	1281	49471	0250	13	1:1000	212	0-1-11	300
8323	ป่าแดด	สันมะค่า	394	49471	0250	13	1:1000	211	0-3-0	300
8324	ป่าแดด	สันมะค่า	393	49471	0250	13	1:1000	210	0-1-34	300
8325	ป่าแดด	สันมะค่า	1283	49471	0250	13	1:1000	209	0-2-0	300
8326	ป่าแดด	สันมะค่า	395	49471	0250	13	1:1000	208	0-1-45	300
8327	ป่าแดด	สันมะค่า	396	49471	0250	13	1:1000	207	0-1-71	300
8328	ป่าแดด	สันมะค่า	1282	49471	0250	13	1:1000	206	0-0-70	300

บัญชีกำหนดราคาประเมินทุนทรัพย์ที่ดิน

ในการจดทะเบียนสิทธิและนิติกรรมเกี่ยวกับอสังหาริมทรัพย์

เทศบาลตำบล ศรีโพธิ์เงิน

อำเภอ ป่าแดด

จังหวัด เชียงราย

หน้า 18

โฉนดที่ดินเลขที่	อำเภอ	ตำบล	หน้าสำรวจ	เครื่องหมายที่ดินระบบพิกัดฉาก ยู ที เอ็ม/ ศูนย์กำเนิด					เนื้อที่ (ไร่-งาน-ตร.วา)	ราคาประเมิน (บาท ต่อ ตร.วา)
				แผนที่ภูมิประเทศ	ระวาง	แผ่น	มาตราส่วน	เลขที่ดิน		
8329	ป่าแดด	สันมะค่า	1278	49471	0250	13	1:1000	205	0-1-50	300
8330	ป่าแดด	สันมะค่า	397	49471	0250	13	1:1000	204	0-1-93	300
8331	ป่าแดด	สันมะค่า	398	49471	0250	13	1:1000	203	0-2-87	300
8332	ป่าแดด	สันมะค่า	399	49471	0250	13	1:1000	202	0-1-78	300
8366	ป่าแดด	สันมะค่า	929	49471	0048	04	1:1000	58	0-0-97	300
8367	ป่าแดด	สันมะค่า	930	49471	0048	04	1:1000	59	0-1-50	300
8368	ป่าแดด	สันมะค่า	978	49471	0048	04	1:1000	60	0-0-82	300
8369	ป่าแดด	สันมะค่า	931	49471	0048	04	1:1000	61	0-1-96	300
8370	ป่าแดด	สันมะค่า	941	49471	0048	04	1:1000	76	0-1-4	300
8371	ป่าแดด	สันมะค่า	948	49471	0048	04	1:1000	83	0-2-86	300
8372	ป่าแดด	สันมะค่า	949	49471	0048	04	1:1000	84	0-1-92	300
8373	ป่าแดด	สันมะค่า	950	49471	0048	04	1:1000	85	0-1-54	300
8374	ป่าแดด	สันมะค่า	923	49471	0048	04	1:1000	51	0-1-46	300
8375	ป่าแดด	สันมะค่า	924	49471	0048	04	1:1000	53	0-3-20	225
8376	ป่าแดด	สันมะค่า	925	49471	0048	04	1:1000	54	0-0-78	300
8377	ป่าแดด	สันมะค่า	926	49471	0048	04	1:1000	55	0-2-14	300
8378	ป่าแดด	สันมะค่า	927	49471	0048	04	1:1000	56	0-3-80	225
8379	ป่าแดด	สันมะค่า	928	49471	0048	04	1:1000	57	0-2-54	300
8380	ป่าแดด	สันมะค่า	1218	49471	0050	16	1:1000	19	0-1-80	300
8381	ป่าแดด	สันมะค่า	912	49471	0048	04	1:1000	34	0-1-44	300

บัญชีกำหนดราคาประเมินทุนทรัพย์ที่ดิน

ในการจดทะเบียนสิทธิและนิติกรรมเกี่ยวกับอสังหาริมทรัพย์

เทศบาลตำบล ศรีโพธิ์เงิน

อำเภอ ป่าแดด

จังหวัด เชียงราย

หน้า 19

โฉนดที่ดินเลขที่	อำเภอ	ตำบล	หน้าสำรวจ	เครื่องหมายที่ดินระบบพิกัดฉาก ยู ที เอ็ม/ ศูนย์กำเนิด					เนื้อที่ (ไร่-งาน-ตร.วา)	ราคาประเมิน (บาท ต่อ ตร.วา)
				แผนที่ภูมิประเทศ	ระวาง	แผ่น	มาตราส่วน	เลขที่ดิน		
8382	ป่าแดด	สันมะค่า	914	49471	0048	04	1:1000	37	0-1-17	300
8384	ป่าแดด	สันมะค่า	916	49471	0048	04	1:1000	39	0-1-4	175
8385	ป่าแดด	สันมะค่า	917	49471	0048	04	1:1000	40	0-1-10	175
8387	ป่าแดด	สันมะค่า	921	49471	0048	04	1:1000	47	1-0-3	225
8388	ป่าแดด	สันมะค่า	1194	49471	0048	04	1:1000	49	1-3-14	225
8389	ป่าแดด	สันมะค่า	922	49471	0048	04	1:1000	50	0-2-41	225
8390	ป่าแดด	สันมะค่า	1181	49471	0050	16	1:1000	72	0-1-2	300
8391	ป่าแดด	สันมะค่า	1182	49471	0050	16	1:1000	73	0-1-85	300
8392	ป่าแดด	สันมะค่า	1183	49471	0050	16	1:1000	74	0-2-76	175
8393	ป่าแดด	สันมะค่า	910	49471	0048	04	1:1000	31	0-1-12	300
8394	ป่าแดด	สันมะค่า	1272	49471	0048	04	1:1000	32	0-1-26	300
8395	ป่าแดด	สันมะค่า	911	49471	0048	04	1:1000	33	0-1-51	300
8396	ป่าแดด	สันมะค่า	1219	49471	0050	16	1:1000	20	0-0-24.2	300
8397	ป่าแดด	สันมะค่า	1220	49471	0050	16	1:1000	21	1-1-50	300
8398	ป่าแดด	สันมะค่า	1215	49471	0050	16	1:1000	22	0-0-73	300
8399	ป่าแดด	สันมะค่า	1209	49471	0050	16	1:1000	28	0-0-36	300
8400	ป่าแดด	สันมะค่า	1202	49471	0050	16	1:1000	37	0-0-65	300
8401	ป่าแดด	สันมะค่า	1205	49471	0050	16	1:1000	42	0-1-54	300
8402	ป่าแดด	สันมะค่า	1195	49471	0050	16	1:1000	50	0-1-26	300
8403	ป่าแดด	สันมะค่า	1177	49471	0050	16	1:1000	51	0-0-87	300

บัญชีกำหนดราคาประเมินทุนทรัพย์ที่ดิน

ในการจดทะเบียนสิทธิและนิติกรรมเกี่ยวกับอสังหาริมทรัพย์

เทศบาลตำบล ศรีโพธิ์เงิน

อำเภอ ป่าแดด

จังหวัด เชียงราย

หน้า 20

โฉนดที่ดินเลขที่	อำเภอ	ตำบล	หน้าสำรวจ	เครื่องหมายที่ดินระบบพิกัดฉาก ยู ที เอ็ม/ ศูนย์กำเนิด					เนื้อที่ (ไร่-งาน-ตร.วา)	ราคาประเมิน (บาท ต่อ ตร.วา)
				แผนที่ภูมิประเทศ	ระวาง	แผ่น	มาตราส่วน	เลขที่ดิน		
8404	ป่าแดด	สันมะค่า	1196	49471	0050	16	1:1000	52	0-2-58	300
8405	ป่าแดด	สันมะค่า	1191	49471	0050	16	1:1000	61	1-1-32	175
8406	ป่าแดด	สันมะค่า	1192	49471	0050	16	1:1000	62	1-0-47	175
8407	ป่าแดด	สันมะค่า	1180	49471	0050	16	1:1000	71	0-1-56	300
8408	ป่าแดด	สันมะค่า	1007	49471	0048	04	1:1000	117	0-1-19	300
8410	ป่าแดด	สันมะค่า	1003	49471	0048	04	1:1000	107	0-2-39	300
8411	ป่าแดด	สันมะค่า	953	49471	0048	04	1:1000	106	0-0-74	300
8412	ป่าแดด	สันมะค่า	1002	49471	0048	04	1:1000	105	0-2-83	300
8413	ป่าแดด	สันมะค่า	960	49471	0048	08	1:1000	154	0-0-99	300
8414	ป่าแดด	สันมะค่า	963	49471	0048	08	1:1000	157	0-1-27	300
8415	ป่าแดด	สันมะค่า	962	49471	0048	08	1:1000	156	0-0-96	300
8416	ป่าแดด	สันมะค่า	961	49471	0048	08	1:1000	155	0-1-13	300
8418	ป่าแดด	สันมะค่า	987	49471	0048	04	1:1000	88	0-0-86	300
8419	ป่าแดด	สันมะค่า	952	49471	0048	04	1:1000	87	0-0-65	300
8420	ป่าแดด	สันมะค่า	951	49471	0048	04	1:1000	86	0-2-8	300
8421	ป่าแดด	สันมะค่า	986	49471	0048	08	1:1000	138	0-0-92	300
8422	ป่าแดด	สันมะค่า	964	49471	0048	08	1:1000	158	0-2-63	300
8423	ป่าแดด	สันมะค่า	970	49471	0048	04	1:1000	104	0-0-93	300
8424	ป่าแดด	สันมะค่า	1001	49471	0048	04	1:1000	103	0-0-95	300
8425	ป่าแดด	สันมะค่า	1412	49471	0048	04	1:1000	118	0-2-66	300

บัญชีกำหนดราคาประเมินทุนทรัพย์ที่ดิน

ในการจดทะเบียนสิทธิและนิติกรรมเกี่ยวกับอสังหาริมทรัพย์

เทศบาลตำบล ศรีโพธิ์เงิน

อำเภอ ป่าแดด

จังหวัด เชียงราย

หน้า 21

โฉนดที่ดินเลขที่	อำเภอ	ตำบล	หน้าสำรวจ	เครื่องหมายที่ดินระบบพิกัดฉาก ยู ที เอ็ม/ ศูนย์กำเนิด					เนื้อที่ (ไร่-งาน-ตร.วา)	ราคาประเมิน (บาท ต่อ ตร.วา)
				แผนที่ภูมิประเทศ	ระวาง	แผ่น	มาตราส่วน	เลขที่ดิน		
8426	ป่าแดด	สันมะค่า	966	49471	0048	08	1:1000	161	0-1-27	225
8427	ป่าแดด	สันมะค่า	958	49471	0048	08	1:1000	151	0-1-82	300
8428	ป่าแดด	สันมะค่า	977	49471	0048	08	1:1000	145	1-0-38	225
8429	ป่าแดด	สันมะค่า	1000	49471	0048	04	1:1000	102	0-2-42	225
8430	ป่าแดด	สันมะค่า	999	49471	0048	04	1:1000	101	0-1-44	300
8431	ป่าแดด	สันมะค่า	998	49471	0048	04	1:1000	100	0-3-5	300
8432	ป่าแดด	สันมะค่า	959	49471	0048	08	1:1000	153	0-1-9	300
8433	ป่าแดด	สันมะค่า	836	49471	0048	08	1:1000	152	0-1-32	300
8434	ป่าแดด	สันมะค่า	972	49471	0048	08	1:1000	140	0-1-87	300
8435	ป่าแดด	สันมะค่า	957	49471	0048	08	1:1000	150	1-2-2	300
8436	ป่าแดด	สันมะค่า	967	49471	0048	08	1:1000	162	0-0-88	300
8437	ป่าแดด	สันมะค่า	965	49471	0048	08	1:1000	159	0-3-41	300
8438	ป่าแดด	สันมะค่า	994	49471	0048	04	1:1000	96	0-2-55	300
8439	ป่าแดด	สันมะค่า	993	49471	0048	04	1:1000	95	0-1-34	300
8440	ป่าแดด	สันมะค่า	992	49471	0048	04	1:1000	94	0-2-10	300
8442	ป่าแดด	สันมะค่า	991	49471	0048	04	1:1000	92	0-1-62	300
8444	ป่าแดด	สันมะค่า	989	49471	0048	04	1:1000	90	1-1-46	300
8446	ป่าแดด	สันมะค่า	996	49471	0048	04	1:1000	98	0-1-39	175
8447	ป่าแดด	สันมะค่า	995	49471	0048	04	1:1000	97	0-2-33	300
8448	ป่าแดด	สันมะค่า	997	49471	0048	04	1:1000	99	0-2-44	225

บัญชีกำหนดราคาประเมินทุนทรัพย์ที่ดิน

ในการจดทะเบียนสิทธิและนิติกรรมเกี่ยวกับอสังหาริมทรัพย์

เทศบาลตำบล ศรีโพธิ์เงิน

อำเภอ ป่าแดด

จังหวัด เชียงราย

หน้า 22

โฉนดที่ดินเลขที่	อำเภอ	ตำบล	หน้าสำรวจ	เครื่องหมายที่ดินระบบพิกัดฉาก ยู ที เอ็ม/ ศูนย์กำเนิด					เนื้อที่ (ไร่-งาน-ตร.วา)	ราคาประเมิน (บาท ต่อ ตร.วา)
				แผนที่ภูมิประเทศ	ระวาง	แผ่น	มาตราส่วน	เลขที่ดิน		
8455	ป่าแดด	สันมะค่า	1179	49471	0050	16	1:1000	15	0-2-66	600
8456	ป่าแดด	สันมะค่า	1178	49471	0050	16	1:1000	16	0-0-23	600
8457	ป่าแดด	สันมะค่า	1216	49471	0050	16	1:1000	17	0-1-19	300
8458	ป่าแดด	สันมะค่า	1217	49471	0050	16	1:1000	18	0-0-10	300
8459	ป่าแดด	สันมะค่า	1214	49471	0050	16	1:1000	24	0-0-39	600
8460	ป่าแดด	สันมะค่า	1210	49471	0050	16	1:1000	30	0-0-33	600
8461	ป่าแดด	สันมะค่า	1211	49471	0050	16	1:1000	31	0-0-26	600
8462	ป่าแดด	สันมะค่า	1207	49471	0050	16	1:1000	32	0-0-24	600
8463	ป่าแดด	สันมะค่า	1271	49471	0050	16	1:1000	48	0-0-43	600
8464	ป่าแดด	สันมะค่า	1188	49471	0050	16	1:1000	66	0-0-20	600
8465	ป่าแดด	สันมะค่า	1187	49471	0050	16	1:1000	65	0-0-85	600
8466	ป่าแดด	สันมะค่า	1186	49471	0050	16	1:1000	64	0-0-34	600
8467	ป่าแดด	สันมะค่า	1199	49471	0050	16	1:1000	60	0-0-31	600
8468	ป่าแดด	สันมะค่า	1174	49471	0050	16	1:1000	59	0-1-96	600
8469	ป่าแดด	สันมะค่า	1197	49471	0050	16	1:1000	55	0-0-67	300
8470	ป่าแดด	สันมะค่า	1221	49471	0050	16	1:1000	49	0-0-16	600
8471	ป่าแดด	สันมะค่า	1184	49471	0050	16	1:1000	70	0-0-30	600
8472	ป่าแดด	สันมะค่า	1185	49471	0050	16	1:1000	69	0-1-85	600
8473	ป่าแดด	สันมะค่า	1190	49471	0050	16	1:1000	68	0-0-14	600
8474	ป่าแดด	สันมะค่า	610	49471	0248	05	1:1000	183	0-0-83	600

บัญชีกำหนดราคาประเมินทุนทรัพย์ที่ดิน

ในการจดทะเบียนสิทธิและนิติกรรมเกี่ยวกับอสังหาริมทรัพย์

เทศบาลตำบล ศรีโพธิ์เงิน

อำเภอ ป่าแดด

จังหวัด เชียงราย

หน้า 23

โฉนดที่ดินเลขที่	อำเภอ	ตำบล	หน้าสำรวจ	เครื่องหมายที่ดินระบบพิกัดฉาก ยู ที เอ็ม/ ศูนย์กำเนิด					เนื้อที่ (ไร่-งาน-ตร.วา)	ราคาประเมิน (บาท ต่อ ตร.วา)
				แผนที่ภูมิประเทศ	ระวาง	แผ่น	มาตราส่วน	เลขที่ดิน		
8475	ป่าแดด	สันมะค่า	609	49471	0248	05	1:1000	182	0-0-32	600
8476	ป่าแดด	สันมะค่า	608	49471	0248	01	1:1000	181	0-2-13	600
8477	ป่าแดด	สันมะค่า	612	49471	0248	05	1:1000	185	0-1-28	600
8480	ป่าแดด	สันมะค่า	615	49471	0248	05	1:1000	188	0-0-21	600
8481	ป่าแดด	สันมะค่า	611	49471	0248	05	1:1000	184	0-0-12	600
8482	ป่าแดด	สันมะค่า	614	49471	0248	05	1:1000	187	0-1-10	600
8483	ป่าแดด	สันมะค่า	613	49471	0248	05	1:1000	186	0-0-20	600
8484	ป่าแดด	สันมะค่า	1189	49471	0050	16	1:1000	67	0-0-38	600
8486	ป่าแดด	สันมะค่า	1193	49471	0050	16	1:1000	63	0-1-67	600
8487	ป่าแดด	สันมะค่า	897	49471	0050	16	1:1000	38	0-0-72	600
8488	ป่าแดด	สันมะค่า	896	49471	0050	16	1:1000	39	0-0-26	600
8489	ป่าแดด	สันมะค่า	1203	49471	0050	16	1:1000	40	0-0-15	600
8490	ป่าแดด	สันมะค่า	1274	49471	0050	16	1:1000	44	0-0-62	600
8491	ป่าแดด	สันมะค่า	1273	49471	0050	16	1:1000	45	0-0-18	600
8492	ป่าแดด	สันมะค่า	1201	49471	0050	16	1:1000	47	0-0-27	600
8493	ป่าแดด	สันมะค่า	1200	49471	0050	16	1:1000	46	0-0-69	600
8494	ป่าแดด	สันมะค่า	1204	49471	0050	16	1:1000	41	0-0-72	600
8495	ป่าแดด	สันมะค่า	1206	49471	0050	16	1:1000	33	0-0-16	600
8496	ป่าแดด	สันมะค่า	1208	49471	0050	16	1:1000	26	0-0-18	600
8497	ป่าแดด	สันมะค่า	1212	49471	0050	16	1:1000	25	0-0-13	600

บัญชีกำหนดราคาประเมินทุนทรัพย์ที่ดิน

ในการจดทะเบียนสิทธิและนิติกรรมเกี่ยวกับอสังหาริมทรัพย์

เทศบาลตำบล ศรีโพธิ์เงิน

อำเภอ ป่าแดด

จังหวัด เชียงราย

หน้า 24

โฉนดที่ดินเลขที่	อำเภอ	ตำบล	หน้าสำรวจ	เครื่องหมายที่ดินระบบพิกัดฉาก ยู ที เอ็ม/ ศูนย์กำเนิด					เนื้อที่ (ไร่-งาน-ตร.วา)	ราคาประเมิน (บาท ต่อ ตร.วา)
				แผนที่ภูมิประเทศ	ระวาง	แผ่น	มาตราส่วน	เลขที่ดิน		
8498	ป่าแดด	สันมะค่า	1213	49471	0050	16	1:1000	23	0-0-53	600
8499	ป่าแดด	สันมะค่า	618	49471	0248	05	1:1000	191	0-0-32	600
8500	ป่าแดด	สันมะค่า	1013	49471	0048	04	1:1000	130	0-0-27	600
8501	ป่าแดด	สันมะค่า	980	49471	0048	04	1:1000	131	0-2-46	300
8504	ป่าแดด	สันมะค่า	981	49471	0048	04	1:1000	132	0-0-14	600
8505	ป่าแดด	สันมะค่า	982	49471	0048	04	1:1000	133	0-2-59	300
8506	ป่าแดด	สันมะค่า	983	49471	0048	04	1:1000	134	0-0-15	600
8507	ป่าแดด	สันมะค่า	984	49471	0048	08	1:1000	136	0-2-60	300
8509	ป่าแดด	สันมะค่า	973	49471	0048	08	1:1000	141	0-0-59	600
8510	ป่าแดด	สันมะค่า	974	49471	0048	08	1:1000	142	0-0-36	600
8511	ป่าแดด	สันมะค่า	975	49471	0048	08	1:1000	143	0-1-67	600
8512	ป่าแดด	สันมะค่า	976	49471	0048	08	1:1000	144	0-0-25	600
8513	ป่าแดด	สันมะค่า	954	49471	0048	08	1:1000	146	0-2-73	600
8515	ป่าแดด	สันมะค่า	955	49471	0048	04	1:1000	129	1-1-26	300
8516	ป่าแดด	สันมะค่า	1009	49471	0048	04	1:1000	122	0-0-17	600
8517	ป่าแดด	สันมะค่า	1010	49471	0048	04	1:1000	125	0-0-54	600
8518	ป่าแดด	สันมะค่า	979	49471	0048	04	1:1000	126	0-0-26	600
8519	ป่าแดด	สันมะค่า	1008	49471	0048	04	1:1000	121	0-0-8	600
8520	ป่าแดด	สันมะค่า	1378	49471	0048	04	1:1000	120	0-0-19	600
8521	ป่าแดด	สันมะค่า	1377	49471	0048	04	1:1000	119	0-1-8	600

บัญชีกำหนดราคาประเมินทุนทรัพย์ที่ดิน

ในการจดทะเบียนสิทธิและนิติกรรมเกี่ยวกับอสังหาริมทรัพย์

เทศบาลตำบล ศรีโพธิ์เงิน

อำเภอ ป่าแดด

จังหวัด เชียงราย

หน้า 25

โฉนดที่ดินเลขที่	อำเภอ	ตำบล	หน้าสำรวจ	เครื่องหมายที่ดินระบบพิกัดฉาก ยู ที เอ็ม/ ศูนย์กำเนิด					เนื้อที่ (ไร่-งาน-ตร.วา)	ราคาประเมิน (บาท ต่อ ตร.วา)
				แผนที่ภูมิประเทศ	ระวาง	แผ่น	มาตราส่วน	เลขที่ดิน		
8522	ป่าแดด	สันมะค่า	1006	49471	0048	04	1:1000	116	0-0-23	600
8523	ป่าแดด	สันมะค่า	1005	49471	0048	04	1:1000	115	0-0-74	600
8525	ป่าแดด	สันมะค่า	1225	49471	0048	04	1:1000	113	0-2-30	600
8526	ป่าแดด	สันมะค่า	946	49471	0048	04	1:1000	81	0-1-68	600
8527	ป่าแดด	สันมะค่า	947	49471	0048	04	1:1000	82	0-0-19	600
8528	ป่าแดด	สันมะค่า	943	49471	0048	04	1:1000	78	0-0-18	600
8529	ป่าแดด	สันมะค่า	944	49471	0048	04	1:1000	79	0-1-43	600
8530	ป่าแดด	สันมะค่า	945	49471	0048	04	1:1000	80	0-0-22	600
8531	ป่าแดด	สันมะค่า	938	49471	0048	04	1:1000	72	0-0-9	600
8532	ป่าแดด	สันมะค่า	939	49471	0048	04	1:1000	73	0-0-2	375
8533	ป่าแดด	สันมะค่า	940	49471	0048	04	1:1000	75	0-0-29	600
8534	ป่าแดด	สันมะค่า	942	49471	0048	04	1:1000	77	0-1-51	600
8535	ป่าแดด	สันมะค่า	932	49471	0048	04	1:1000	62	1-1-12	600
8536	ป่าแดด	สันมะค่า	623	49471	0248	05	1:1000	196	0-0-32	600
8537	ป่าแดด	สันมะค่า	624	49471	0248	05	1:1000	197	0-1-97	600
8538	ป่าแดด	สันมะค่า	625	49471	0248	05	1:1000	198	0-0-31	600
8539	ป่าแดด	สันมะค่า	626	49471	0248	05	1:1000	199	0-2-37	600
8540	ป่าแดด	สันมะค่า	627	49471	0248	05	1:1000	200	0-0-41	600
8541	ป่าแดด	สันมะค่า	920	49471	0048	04	1:1000	35	0-0-45	600
8542	ป่าแดด	สันมะค่า	913	49471	0048	04	1:1000	36	0-0-27	600

บัญชีกำหนดราคาประเมินทุนทรัพย์ที่ดิน

ในการจดทะเบียนสิทธิและนิติกรรมเกี่ยวกับอสังหาริมทรัพย์

เทศบาลตำบล ศรีโพธิ์เงิน

อำเภอ ป่าแดด

จังหวัด เชียงราย

หน้า 26

โฉนดที่ดินเลขที่	อำเภอ	ตำบล	หน้าสำรวจ	เครื่องหมายที่ดินระบบพิกัดฉาก ยู ที เอ็ม/ ศูนย์กำเนิด					เนื้อที่ (ไร่-งาน-ตร.วา)	ราคาประเมิน (บาท ต่อ ตร.วา)
				แผนที่ภูมิประเทศ	ระวาง	แผ่น	มาตราส่วน	เลขที่ดิน		
8543	ป่าแดด	สันมะค่า	918	49471	0048	04	1:1000	41	0-2-66	300
8545	ป่าแดด	สันมะค่า	1375	49471	0048	04	1:1000	43	0-0-37	600
8546	ป่าแดด	สันมะค่า	620	49471	0248	05	1:1000	193	0-1-19	600
8547	ป่าแดด	สันมะค่า	619	49471	0248	05	1:1000	192	0-0-28	600
8548	ป่าแดด	สันมะค่า	933	49471	0048	04	1:1000	63	0-0-64	600
8549	ป่าแดด	สันมะค่า	934	49471	0048	04	1:1000	66	0-0-67	600
8550	ป่าแดด	สันมะค่า	935	49471	0048	04	1:1000	67	0-0-24	600
8551	ป่าแดด	สันมะค่า	936	49471	0048	04	1:1000	70	0-0-9	600
8552	ป่าแดด	สันมะค่า	937	49471	0048	04	1:1000	71	0-0-23	600
8553	ป่าแดด	สันมะค่า	621	49471	0248	05	1:1000	194	0-0-25	600
8554	ป่าแดด	สันมะค่า	622	49471	0248	05	1:1000	195	0-1-25	600
9547	ป่าแดด	สันมะค่า	781	49471	0248	00	1:4000	84	5-3-47	225
9548	ป่าแดด	สันมะค่า	895	49471	0050	16	1:1000	43	1-3-77	225
9549	ป่าแดด	สันมะค่า	891	49471	0050	16	1:1000	27	0-0-44	300
9550	ป่าแดด	สันมะค่า	825	49471	0048	04	1:1000	48	0-2-70	300
9551	ป่าแดด	สันมะค่า	824	49471	0048	04	1:1000	46	0-1-61	225
9552	ป่าแดด	สันมะค่า	893	49471	0050	16	1:1000	34	0-0-76	175
9553	ป่าแดด	สันมะค่า	1277	49471	0050	16	1:1000	35	0-0-28	175
9554	ป่าแดด	สันมะค่า	892	49471	0050	16	1:1000	29	0-1-40	300
9555	ป่าแดด	สันมะค่า	894	49471	0050	16	1:1000	36	0-0-91	300

บัญชีกำหนดราคาประเมินทุนทรัพย์ที่ดิน

ในการจดทะเบียนสิทธิและนิติกรรมเกี่ยวกับอสังหาริมทรัพย์

เทศบาลตำบล ศรีโพธิ์เงิน

อำเภอ ป่าแดด

จังหวัด เชียงราย

หน้า 27

โฉนดที่ดินเลขที่	อำเภอ	ตำบล	หน้าสำรวจ	เครื่องหมายที่ดินระบบพิกัดฉาก ยู ที เอ็ม/ ศูนย์กำเนิด					เนื้อที่ (ไร่-งาน-ตร.วา)	ราคาประเมิน (บาท ต่อ ตร.วา)
				แผนที่ภูมิประเทศ	ระวาง	แผ่น	มาตราส่วน	เลขที่ดิน		
9556	ป่าแดด	สันมะค่า	823	49471	0048	04	1:1000	45	0-1-14	300
9557	ป่าแดด	สันมะค่า	595	49471	0248	01	1:1000	167	0-1-43	300
9558	ป่าแดด	สันมะค่า	826	49471	0048	04	1:1000	52	0-1-90	300
9559	ป่าแดด	สันมะค่า	827	49471	0048	04	1:1000	64	0-0-73	600
9560	ป่าแดด	สันมะค่า	828	49471	0048	04	1:1000	65	0-0-37	600
9561	ป่าแดด	สันมะค่า	1276	49471	0250	00	1:4000	138	2-1-81	225
9562	ป่าแดด	สันมะค่า	775	49471	0248	00	1:4000	71	3-3-56.4	300
9563	ป่าแดด	สันมะค่า	774	49471	0248	00	1:4000	70	0-0-70	600
9564	ป่าแดด	สันมะค่า	898	49471	0050	16	1:1000	57	0-0-73	600
9565	ป่าแดด	สันมะค่า	900	49471	0050	16	1:1000	58	0-0-29	600
9566	ป่าแดด	สันมะค่า	834	49471	0048	04	1:1000	123	0-2-26	600
9567	ป่าแดด	สันมะค่า	833	49471	0048	04	1:1000	112	0-0-28	600
9568	ป่าแดด	สันมะค่า	832	49471	0048	04	1:1000	111	0-0-38	600
9569	ป่าแดด	สันมะค่า	968	49471	0048	04	1:1000	74	1-1-73	600
9570	ป่าแดด	สันมะค่า	1577	49471	0248	01	1:1000	179	0-1-57	300
9571	ป่าแดด	สันมะค่า	831	49471	0048	04	1:1000	109	0-2-7	600
9572	ป่าแดด	สันมะค่า	801	49471	0248	01	1:1000	176	0-2-49	300
9574	ป่าแดด	สันมะค่า	843	49471	0248	00	1:4000	85	0-0-60	600
9575	ป่าแดด	สันมะค่า	672	49471	0248	00	1:4000	44	13-2-27	175
9576	ป่าแดด	สันมะค่า	800	49471	0248	00	1:4000	161	4-2-66	225

บัญชีกำหนดราคาประเมินทุนทรัพย์ที่ดิน

ในการจดทะเบียนสิทธิและนิติกรรมเกี่ยวกับอสังหาริมทรัพย์

เทศบาลตำบล ศรีโพธิ์เงิน

อำเภอ ป่าแดด

จังหวัด เชียงราย

หน้า 28

โฉนดที่ดินเลขที่	อำเภอ	ตำบล	หน้าสำรวจ	เครื่องหมายที่ดินระบบพิกัดฉาก ยู ที เอ็ม/ ศูนย์กำเนิด					เนื้อที่ (ไร่-งาน-ตร.วา)	ราคาประเมิน (บาท ต่อ ตร.วา)
				แผนที่ภูมิประเทศ	ระวาง	แผ่น	มาตราส่วน	เลขที่ดิน		
9577	ป่าแดด	สันมะค่า	1461	49471	0248	00	1:4000	160	3-1-64	175
9578	ป่าแดด	สันมะค่า	770	49471	0248	00	1:4000	22	7-1-37	175
9579	ป่าแดด	สันมะค่า	838	49471	0048	08	1:1000	160	0-1-45	300
9580	ป่าแดด	สันมะค่า	835	49471	0048	08	1:1000	148	0-3-24	300
9581	ป่าแดด	สันมะค่า	837	49471	0048	08	1:1000	149	0-0-74	300
9592	ป่าแดด	สันมะค่า	1298	49471	0050	16	1:1000	53	0-0-79	300
9593	ป่าแดด	สันมะค่า	1296	49471	0248	00	1:4000	162	3-0-82	225
9594	ป่าแดด	สันมะค่า	1496	49471	0248	00	1:4000	108	1-3-5	450
9595	ป่าแดด	สันมะค่า	1293	49471	0248	00	1:4000	107	0-0-75	600
9596	ป่าแดด	สันมะค่า	829	49471	0048	04	1:1000	68	0-3-41	600
9597	ป่าแดด	สันมะค่า	830	49471	0048	04	1:1000	69	0-0-29	600
9598	ป่าแดด	สันมะค่า	1622	49471	0250	00	1:4000	163	6-0-4	175
9686	ป่าแดด	สันมะค่า	1	49471	0250	00	1:4000	221	4-1-2	225
9714	ป่าแดด	สันมะค่า	2261	49471	0250	00	1:4000	225	5-3-44	175
10192	ป่าแดด	สันมะค่า	1232	49471	0048	04	1:1000	135	0-0-36	600
10193	ป่าแดด	สันมะค่า	2263	49471	0248	01	1:1000	180	0-3-21	450
10673	ป่าแดด	สันมะค่า	1231	49471	0050	16	1:1000	54	0-1-72	300
11795	ป่าแดด	สันมะค่า	1305	49471	0248	00	1:4000	131	0-3-95	300
12079	ป่าแดด	สันมะค่า	1753	49471	0048	04	1:1000	124	0-0-72	600
13325	ป่าแดด	สันมะค่า	1920	49471	0248	00	1:4000	140	37-3-54	175

บัญชีกำหนดราคาประเมินทุนทรัพย์ที่ดิน

ในการจดทะเบียนสิทธิและนิติกรรมเกี่ยวกับอสังหาริมทรัพย์

เทศบาลตำบล ศรีโพธิ์เงิน

อำเภอ ป่าแดด

จังหวัด เชียงราย

หน้า 29

โฉนดที่ดินเลขที่	อำเภอ	ตำบล	หน้าสำรวจ	เครื่องหมายที่ดินระบบพิกัดฉาก ยู ที เอ็ม/ ศูนย์กำเนิด					เนื้อที่ (ไร่-งาน-ตร.วา)	ราคาประเมิน (บาท ต่อ ตร.วา)
				แผนที่ภูมิประเทศ	ระวาง	แผ่น	มาตราส่วน	เลขที่ดิน		
177	ป่าแดด	ศรีโพธิ์เงิน	707	49471	0250	00	1:4000	70	6-0-14	225
184	ป่าแดด	ศรีโพธิ์เงิน	1425	49471	0250	00	1:4000	77	2-2-38	175
219	ป่าแดด	ศรีโพธิ์เงิน	793	49471	0250	00	1:4000	132	3-0-74.3	225
247	ป่าแดด	ศรีโพธิ์เงิน	699	49471	0250	00	1:4000	193	27-2-58.5	225
471	ป่าแดด	ศรีโพธิ์เงิน	717	49471	0252	00	1:4000	172	3-2-96.9	150
472	ป่าแดด	ศรีโพธิ์เงิน	1260	49471	0252	00	1:4000	173	3-0-91	150
2090	ป่าแดด	ศรีโพธิ์เงิน	774	49471	0250	00	1:4000	5	5-2-38.5	225
2121	ป่าแดด	ศรีโพธิ์เงิน	780	49471	0250	00	1:4000	181	1-3-21.4	250
2122	ป่าแดด	ศรีโพธิ์เงิน	778	49471	0250	00	1:4000	196	5-2-33	350
2123	ป่าแดด	ศรีโพธิ์เงิน	782	49471	0250	00	1:4000	197	8-2-78.6	175
2124	ป่าแดด	ศรีโพธิ์เงิน	784	49471	0248	00	1:4000	9	4-2-46.7	175
2131	ป่าแดด	ศรีโพธิ์เงิน	623	49471	0248	00	1:4000	30	12-1-70.5	175
2150	ป่าแดด	ศรีโพธิ์เงิน	749	49471	0248	00	1:4000	97	12-2-68.5	175
2170	ป่าแดด	ศรีโพธิ์เงิน	663	49471	0248	00	1:4000	72	3-2-12.8	225
2172	ป่าแดด	ศรีโพธิ์เงิน	736	49471	0248	00	1:4000	94	6-3-34.3	175
2173	ป่าแดด	ศรีโพธิ์เงิน	747	49471	0248	00	1:4000	95	5-1-91.7	175
2174	ป่าแดด	ศรีโพธิ์เงิน	748	49471	0248	00	1:4000	96	7-2-14.3	175
2199	ป่าแดด	ศรีโพธิ์เงิน	791	49471	0248	00	1:4000	157	12-1-32.4	225
2591	ป่าแดด	ศรีโพธิ์เงิน	634	49471	0048	00	1:4000	5	1-0-57.2	225
2598	ป่าแดด	ศรีโพธิ์เงิน	633	49471	0048	00	1:4000	16	9-2-33	225

บัญชีกำหนดราคาประเมินทุนทรัพย์ที่ดิน

ในการจดทะเบียนสิทธิและนิติกรรมเกี่ยวกับอสังหาริมทรัพย์

เทศบาลตำบล ศรีโพธิ์เงิน

อำเภอ ป่าแดด

จังหวัด เชียงราย

หน้า 30

โฉนดที่ดินเลขที่	อำเภอ	ตำบล	หน้าสำรวจ	เครื่องหมายที่ดินระบบพิกัดฉาก ยู ที เอ็ม/ ศูนย์กำเนิด					เนื้อที่ (ไร่-งาน-ตร.วา)	ราคาประเมิน (บาท ต่อ ตร.วา)
				แผนที่ภูมิประเทศ	ระวาง	แผ่น	มาตราส่วน	เลขที่ดิน		
2605	ป่าแดด	ศรีโพธิ์เงิน	734	49471	0248	00	1:4000	8	3-0-76.2	175
2606	ป่าแดด	ศรีโพธิ์เงิน	743	49471	0248	00	1:4000	13	3-2-45.7	225
2613	ป่าแดด	ศรีโพธิ์เงิน	727	49471	0248	00	1:4000	47	2-2-84.8	175
2617	ป่าแดด	ศรีโพธิ์เงิน	713	49471	0248	00	1:4000	79	2-2-56.2	175
2618	ป่าแดด	ศรีโพธิ์เงิน	788	49471	0248	00	1:4000	80	5-3-80.3	225
2627	ป่าแดด	ศรีโพธิ์เงิน	649	49471	0248	00	1:4000	120	10-3-90.4	175
2768	ป่าแดด	ศรีโพธิ์เงิน	694	49471	0248	00	1:4000	15	1-3-36.9	225
2893	ป่าแดด	ศรีโพธิ์เงิน	631	49471	0050	00	1:4000	80	3-2-42	225
2901	ป่าแดด	ศรีโพธิ์เงิน	761	49471	0050	00	1:4000	88	4-3-20.8	225
2907	ป่าแดด	ศรีโพธิ์เงิน	750	49471	0050	00	1:4000	94	1-1-10.8	225
2922	ป่าแดด	ศรีโพธิ์เงิน	638	49471	0050	00	1:4000	109	1-2-2.6	175
2935	ป่าแดด	ศรีโพธิ์เงิน	628	49471	0050	00	1:4000	122	0-1-58	175
3654	ป่าแดด	ศรีโพธิ์เงิน	686	49471	0248	00	1:4000	40	4-0-16.4	225
3657	ป่าแดด	ศรีโพธิ์เงิน	701	49471	0248	00	1:4000	159	6-3-33.9	175
3661	ป่าแดด	ศรีโพธิ์เงิน	619	49471	0250	00	1:4000	170	7-2-93.5	175
3720	ป่าแดด	ศรีโพธิ์เงิน	636	49471	0050	00	1:4000	12	1-2-66	450
3738	ป่าแดด	ศรีโพธิ์เงิน	666	49471	0248	00	1:4000	399	0-1-23.7	300
3739	ป่าแดด	ศรีโพธิ์เงิน	665	49471	0248	00	1:4000	398	0-1-34.2	300
3740	ป่าแดด	ศรีโพธิ์เงิน	664	49471	0248	00	1:4000	397	0-1-34.3	300
3749	ป่าแดด	ศรีโพธิ์เงิน	662	49471	0048	04	1:1000	183	0-1-59	300

บัญชีกำหนดราคาประเมินทุนทรัพย์ที่ดิน

ในการจดทะเบียนสิทธิและนิติกรรมเกี่ยวกับอสังหาริมทรัพย์

เทศบาลตำบล ศรีโพธิ์เงิน

อำเภอ ป่าแดด

จังหวัด เชียงราย

หน้า 31

โฉนดที่ดินเลขที่	อำเภอ	ตำบล	หน้าสำรวจ	เครื่องหมายที่ดินระบบพิกัดฉาก ยู ที เอ็ม/ ศูนย์กำเนิด					เนื้อที่ (ไร่-งาน-ตร.วา)	ราคาประเมิน (บาท ต่อ ตร.วา)
				แผนที่ภูมิประเทศ	ระวาง	แผ่น	มาตราส่วน	เลขที่ดิน		
3774	ป่าแดด	ศรีโพธิ์เงิน	668	49471	0048	04	1:1000	184	0-0-66.3	350
3775	ป่าแดด	ศรีโพธิ์เงิน	669	49471	0048	04	1:1000	185	0-0-65.6	350
3803	ป่าแดด	ศรีโพธิ์เงิน	643	49471	0050	00	1:4000	245	2-2-48.1	175
3912	ป่าแดด	ศรีโพธิ์เงิน	675	49471	0250	00	1:4000	364	1-1-47.7	175
3913	ป่าแดด	ศรีโพธิ์เงิน	676	49471	0250	00	1:4000	365	1-0-46.5	175
3960	ป่าแดด	ศรีโพธิ์เงิน	685	49471	0048	08	1:1000	15	0-0-93	300
3983	ป่าแดด	ศรีโพธิ์เงิน	687	49471	0248	00	1:4000	400	4-1-79.7	175
4010	ป่าแดด	ศรีโพธิ์เงิน	677	49471	0050	00	1:4000	248	1-1-90.4	175
4011	ป่าแดด	ศรีโพธิ์เงิน	678	49471	0050	00	1:4000	249	1-0-93.4	175
4012	ป่าแดด	ศรีโพธิ์เงิน	679	49471	0050	00	1:4000	250	2-2-90.4	175
4013	ป่าแดด	ศรีโพธิ์เงิน	680	49471	0050	00	1:4000	251	1-1-90.4	175
4014	ป่าแดด	ศรีโพธิ์เงิน	681	49471	0050	00	1:4000	252	1-1-90.4	175
4015	ป่าแดด	ศรีโพธิ์เงิน	682	49471	0050	00	1:4000	253	1-1-90.4	175
4016	ป่าแดด	ศรีโพธิ์เงิน	683	49471	0050	00	1:4000	254	1-1-90.4	175
4020	ป่าแดด	ศรีโพธิ์เงิน	673	49471	0050	00	1:4000	247	3-2-72.9	225
4026	ป่าแดด	ศรีโพธิ์เงิน	688	49471	0050	00	1:4000	255	1-0-0	300
4027	ป่าแดด	ศรีโพธิ์เงิน	689	49471	0050	00	1:4000	256	1-0-0	300
4030	ป่าแดด	ศรีโพธิ์เงิน	692	49471	0248	00	1:4000	401	0-0-16.9	175
4031	ป่าแดด	ศรีโพธิ์เงิน	693	49471	0248	00	1:4000	402	1-1-19.8	175
4043	ป่าแดด	ศรีโพธิ์เงิน	696	49471	0248	00	1:4000	405	2-0-2.7	225

บัญชีกำหนดราคาประเมินทุนทรัพย์ที่ดิน

ในการจดทะเบียนสิทธิและนิติกรรมเกี่ยวกับอสังหาริมทรัพย์

เทศบาลตำบล ศรีโพธิ์เงิน

อำเภอ ป่าแดด

จังหวัด เชียงราย

หน้า 32

โฉนดที่ดินเลขที่	อำเภอ	ตำบล	หน้าสำรวจ	เครื่องหมายที่ดินระบบพิกัดฉาก ยู ที เอ็ม/ ศูนย์กำเนิด					เนื้อที่ (ไร่-งาน-ตร.วา)	ราคาประเมิน (บาท ต่อ ตร.วา)
				แผนที่ภูมิประเทศ	ระวาง	แผ่น	มาตราส่วน	เลขที่ดิน		
4044	ป่าแดด	ศรีโพธิ์เงิน	697	49471	0248	00	1:4000	406	3-0-71.3	175
4047	ป่าแดด	ศรีโพธิ์เงิน	700	49471	0250	00	1:4000	366	0-2-27.6	175
4053	ป่าแดด	ศรีโพธิ์เงิน	702	49471	0248	00	1:4000	407	4-0-0	175
4065	ป่าแดด	ศรีโพธิ์เงิน	698	49471	0248	00	1:4000	408	1-3-6.2	250
4066	ป่าแดด	ศรีโพธิ์เงิน	708	49471	0250	00	1:4000	369	6-0-14.4	175
4067	ป่าแดด	ศรีโพธิ์เงิน	709	49471	0250	00	1:4000	370	6-0-14.3	175
4102	ป่าแดด	ศรีโพธิ์เงิน	691	49471	0048	00	1:4000	287	12-3-2.9	175
4127	ป่าแดด	ศรีโพธิ์เงิน	718	49471	0252	00	1:4000	350	2-0-50.9	150
4128	ป่าแดด	ศรีโพธิ์เงิน	719	49471	0252	00	1:4000	351	2-0-31.2	150
4129	ป่าแดด	ศรีโพธิ์เงิน	720	49471	0252	00	1:4000	352	2-0-52.8	150
4130	ป่าแดด	ศรีโพธิ์เงิน	721	49471	0252	00	1:4000	353	2-0-44.7	150
4131	ป่าแดด	ศรีโพธิ์เงิน	722	49471	0252	00	1:4000	354	1-0-46.3	150
4132	ป่าแดด	ศรีโพธิ์เงิน	714	49471	0248	00	1:4000	409	3-0-13.6	300
4133	ป่าแดด	ศรีโพธิ์เงิน	715	49471	0248	00	1:4000	410	2-1-36.9	175
4134	ป่าแดด	ศรีโพธิ์เงิน	716	49471	0248	00	1:4000	411	5-0-77.5	175
4149	ป่าแดด	ศรีโพธิ์เงิน	706	49471	0248	00	1:4000	404	0-2-3.9	600
4150	ป่าแดด	ศรีโพธิ์เงิน	710	49471	0248	00	1:4000	403	1-0-0	600
4178	ป่าแดด	ศรีโพธิ์เงิน	731	49471	0248	00	1:4000	416	2-1-8.3	175
4179	ป่าแดด	ศรีโพธิ์เงิน	732	49471	0248	00	1:4000	417	1-3-56.7	175
4180	ป่าแดด	ศรีโพธิ์เงิน	733	49471	0248	00	1:4000	418	1-2-75.5	175

บัญชีกำหนดราคาประเมินทุนทรัพย์ที่ดิน

ในการจดทะเบียนสิทธิและนิติกรรมเกี่ยวกับอสังหาริมทรัพย์

เทศบาลตำบล ศรีโพธิ์เงิน

อำเภอ ป่าแดด

จังหวัด เชียงราย

หน้า 33

โฉนดที่ดินเลขที่	อำเภอ	ตำบล	หน้าสำรวจ	เครื่องหมายที่ดินระบบพิกัดฉาก ยู ที เอ็ม/ ศูนย์กำเนิด					เนื้อที่ (ไร่-งาน-ตร.วา)	ราคาประเมิน (บาท ต่อ ตร.วา)
				แผนที่ภูมิประเทศ	ระวาง	แผ่น	มาตราส่วน	เลขที่ดิน		
4181	ป่าแดด	ศรีโพธิ์เงิน	728	49471	0248	00	1:4000	413	3-0-26.2	175
4182	ป่าแดด	ศรีโพธิ์เงิน	729	49471	0248	00	1:4000	414	2-3-99.8	175
4183	ป่าแดด	ศรีโพธิ์เงิน	730	49471	0248	00	1:4000	415	2-3-30.1	175
4215	ป่าแดด	ศรีโพธิ์เงิน	723	49471	0248	00	1:4000	412	0-2-30.9	175
4265	ป่าแดด	ศรีโพธิ์เงิน	737	49471	0248	00	1:4000	420	3-3-87.2	300
4266	ป่าแดด	ศรีโพธิ์เงิน	738	49471	0248	00	1:4000	421	6-2-41.3	225
4267	ป่าแดด	ศรีโพธิ์เงิน	739	49471	0248	00	1:4000	422	6-1-29	225
4268	ป่าแดด	ศรีโพธิ์เงิน	735	49471	0250	00	1:4000	374	0-2-56.6	225
4269	ป่าแดด	ศรีโพธิ์เงิน	740	49471	0248	00	1:4000	419	1-0-0	175
4279	ป่าแดด	ศรีโพธิ์เงิน	744	49471	0248	00	1:4000	423	4-3-32.3	225
4280	ป่าแดด	ศรีโพธิ์เงิน	745	49471	0248	00	1:4000	424	2-0-45.2	225
4283	ป่าแดด	ศรีโพธิ์เงิน	742	49471	0048	04	1:1000	186	0-0-74.3	300
4298	ป่าแดด	ศรีโพธิ์เงิน	725	49471	0050	00	1:4000	261	4-0-20.4	175
4326	ป่าแดด	ศรีโพธิ์เงิน	754	49471	0048	00	1:4000	288	0-2-5.2	175
4334	ป่าแดด	ศรีโพธิ์เงิน	751	49471	0050	00	1:4000	262	2-0-0	225
4335	ป่าแดด	ศรีโพธิ์เงิน	752	49471	0050	00	1:4000	263	2-0-0	225
4336	ป่าแดด	ศรีโพธิ์เงิน	753	49471	0050	00	1:4000	264	2-0-0	225
4351	ป่าแดด	ศรีโพธิ์เงิน	756	49471	0048	04	1:1000	187	0-2-17.9	300
4352	ป่าแดด	ศรีโพธิ์เงิน	757	49471	0048	04	1:1000	188	0-2-17.9	225
4353	ป่าแดด	ศรีโพธิ์เงิน	760	49471	0048	04	1:1000	189	0-1-73.7	300

บัญชีกำหนดราคาประเมินทุนทรัพย์ที่ดิน

ในการจดทะเบียนสิทธิและนิติกรรมเกี่ยวกับอสังหาริมทรัพย์

เทศบาลตำบล ศรีโพธิ์เงิน

อำเภอ ป่าแดด

จังหวัด เชียงราย

หน้า 34

โฉนดที่ดินเลขที่	อำเภอ	ตำบล	หน้าสำรวจ	เครื่องหมายที่ดินระบบพิกัดฉาก ยู ที เอ็ม/ ศูนย์กำเนิด					เนื้อที่ (ไร่-งาน-ตร.วา)	ราคาประเมิน (บาท ต่อ ตร.วา)
				แผนที่ภูมิประเทศ	ระวาง	แผ่น	มาตราส่วน	เลขที่ดิน		
4378	ป่าแดด	ศรีโพธิ์เงิน	762	49471	0050	00	1:4000	266	4-3-21.1	225
4379	ป่าแดด	ศรีโพธิ์เงิน	763	49471	0050	00	1:4000	267	4-1-21.1	225
4380	ป่าแดด	ศรีโพธิ์เงิน	764	49471	0050	00	1:4000	268	5-1-21.4	225
4381	ป่าแดด	ศรีโพธิ์เงิน	765	49471	0050	00	1:4000	269	4-3-21.1	225
4382	ป่าแดด	ศรีโพธิ์เงิน	766	49471	0050	00	1:4000	270	4-3-21.1	225
4383	ป่าแดด	ศรีโพธิ์เงิน	767	49471	0050	00	1:4000	271	4-3-21.1	225
4384	ป่าแดด	ศรีโพธิ์เงิน	768	49471	0050	00	1:4000	272	4-3-21	225
5308	ป่าแดด	ศรีโพธิ์เงิน	787	49471	0248	05	1:1000	189	0-2-51	600
6856	ป่าแดด	ศรีโพธิ์เงิน	652	49471	0248	00	1:4000	156	5-2-0	175
6921	ป่าแดด	ศรีโพธิ์เงิน	746	49471	0248	00	1:4000	93	5-0-7.3	175
8189	ป่าแดด	ศรีโพธิ์เงิน	655	49471	0248	05	1:1000	205	0-1-35.8	300
8210	ป่าแดด	ศรีโพธิ์เงิน	667	49471	0248	01	1:1000	168	0-0-96.3	250
8383	ป่าแดด	ศรีโพธิ์เงิน	777	49471	0048	04	1:1000	38	0-2-5.9	300
8386	ป่าแดด	ศรีโพธิ์เงิน	741	49471	0048	04	1:1000	44	0-0-41.3	300
8409	ป่าแดด	ศรีโพธิ์เงิน	755	49471	0048	04	1:1000	108	0-2-17.9	225
8417	ป่าแดด	ศรีโพธิ์เงิน	684	49471	0048	08	1:1000	139	0-2-58.1	300
8441	ป่าแดด	ศรีโพธิ์เงิน	661	49471	0048	04	1:1000	93	0-1-74.9	300
8443	ป่าแดด	ศรีโพธิ์เงิน	620	49471	0048	04	1:1000	91	0-1-65.4	300
8445	ป่าแดด	ศรีโพธิ์เงิน	759	49471	0048	04	1:1000	89	0-1-87.3	300
8485	ป่าแดด	ศรีโพธิ์เงิน	373	49471	0050	16	1:1000	56	0-1-26.7	600

บัญชีกำหนดราคาประเมินทุนทรัพย์ที่ดิน

ในการจดทะเบียนสิทธิและนิติกรรมเกี่ยวกับอสังหาริมทรัพย์

เทศบาลตำบล ศรีโพธิ์เงิน

อำเภอ ป่าแดด

จังหวัด เชียงราย

หน้า 35

โฉนดที่ดินเลขที่	อำเภอ	ตำบล	หน้าสำรวจ	เครื่องหมายที่ดินระบบพิกัดฉาก ยู ที เอ็ม/ ศูนย์กำเนิด					เนื้อที่ (ไร่-งาน-ตร.วา)	ราคาประเมิน (บาท ต่อ ตร.วา)
				แผนที่ภูมิประเทศ	ระวาง	แผ่น	มาตราส่วน	เลขที่ดิน		
8502	ป่าแดด	ศรีโพธิ์เงิน	597	49471	0048	04	1:1000	127	0-1-60.5	600
8503	ป่าแดด	ศรีโพธิ์เงิน	598	49471	0048	04	1:1000	128	0-0-60.6	600
8524	ป่าแดด	ศรีโพธิ์เงิน	1226	49471	0048	04	1:1000	114	0-0-24	600
8544	ป่าแดด	ศรีโพธิ์เงิน	1374	49471	0048	04	1:1000	42	0-1-82	300
9573	ป่าแดด	ศรีโพธิ์เงิน	695	49471	0248	00	1:4000	86	3-1-94.2	225
9599	ป่าแดด	ศรีโพธิ์เงิน	674	49471	0250	00	1:4000	167	2-2-77.6	175
9711	ป่าแดด	ศรีโพธิ์เงิน	2	49471	0250	00	1:4000	222	3-0-54	175
9712	ป่าแดด	ศรีโพธิ์เงิน	3	49471	0250	00	1:4000	223	3-0-78	175
9713	ป่าแดด	ศรีโพธิ์เงิน	4	49471	0250	00	1:4000	224	2-3-36	175
9884	ป่าแดด	ศรีโพธิ์เงิน	6	49471	0048	04	1:1000	163	0-1-4	600
9885	ป่าแดด	ศรีโพธิ์เงิน	7	49471	0048	04	1:1000	164	0-0-24	600
10126	ป่าแดด	ศรีโพธิ์เงิน	9	49471	0248	05	1:1000	208	0-1-6	600
10291	ป่าแดด	ศรีโพธิ์เงิน	10	49471	0050	00	1:4000	126	2-1-72	225
10316	ป่าแดด	ศรีโพธิ์เงิน	11	49471	0050	00	1:4000	127	2-0-25	225
10354	ป่าแดด	ศรีโพธิ์เงิน	12	49471	0048	04	1:1000	165	0-1-43	300
10368	ป่าแดด	ศรีโพธิ์เงิน	13	49471	0248	00	1:4000	163	0-1-45	600
10369	ป่าแดด	ศรีโพธิ์เงิน	14	49471	0248	00	1:4000	164	0-1-63	600
10388	ป่าแดด	ศรีโพธิ์เงิน	15	49471	0048	00	1:4000	29	3-2-23	300
10396	ป่าแดด	ศรีโพธิ์เงิน	16	49471	0250	13	1:1000	221	0-0-94	300
10410	ป่าแดด	ศรีโพธิ์เงิน	17	49471	0050	00	1:4000	128	3-1-20	225

บัญชีกำหนดราคาประเมินทุนทรัพย์ที่ดิน

ในการจดทะเบียนสิทธิและนิติกรรมเกี่ยวกับอสังหาริมทรัพย์

เทศบาลตำบล ศรีโพธิ์เงิน

อำเภอ ป่าแดด

จังหวัด เชียงราย

หน้า 36

โฉนดที่ดินเลขที่	อำเภอ	ตำบล	หน้าสำรวจ	เครื่องหมายที่ดินระบบพิกัดฉาก ยู ที เอ็ม/ ศูนย์กำเนิด					เนื้อที่ (ไร่-งาน-ตร.วา)	ราคาประเมิน (บาท ต่อ ตร.วา)
				แผนที่ภูมิประเทศ	ระวาง	แผ่น	มาตราส่วน	เลขที่ดิน		
10429	ป่าแดด	ศรีโพธิ์เงิน	18	49471	0050	00	1:4000	129	2-0-20	450
10430	ป่าแดด	ศรีโพธิ์เงิน	19	49471	0050	00	1:4000	130	4-0-15	450
10431	ป่าแดด	ศรีโพธิ์เงิน	20	49471	0050	00	1:4000	131	1-3-94	450
10466	ป่าแดด	ศรีโพธิ์เงิน	21	49471	0050	00	1:4000	132	2-0-86	225
10467	ป่าแดด	ศรีโพธิ์เงิน	22	49471	0050	00	1:4000	133	0-3-80	300
10485	ป่าแดด	ศรีโพธิ์เงิน	23	49471	0248	00	1:4000	209	1-0-0	175
10504	ป่าแดด	ศรีโพธิ์เงิน	24	49471	0050	16	1:1000	75	0-2-9	300
10505	ป่าแดด	ศรีโพธิ์เงิน	25	49471	0050	16	1:1000	76	0-2-25	300
10636	ป่าแดด	ศรีโพธิ์เงิน	26	49471	0250	13	1:1000	222	0-1-12	300
10640	ป่าแดด	ศรีโพธิ์เงิน	27	49471	0048	08	1:1000	1	0-1-81	300
10641	ป่าแดด	ศรีโพธิ์เงิน	28	49471	0248	05	1:1000	1	0-1-74	300
10642	ป่าแดด	ศรีโพธิ์เงิน	29	49471	0248	05	1:1000	2	0-1-0	300
10643	ป่าแดด	ศรีโพธิ์เงิน	30	49471	0248	05	1:1000	3	0-0-72	300
10644	ป่าแดด	ศรีโพธิ์เงิน	31	49471	0248	05	1:1000	4	0-0-83	300
10750	ป่าแดด	ศรีโพธิ์เงิน	33	49471	0050	00	1:4000	134	4-1-15	225
10797	ป่าแดด	ศรีโพธิ์เงิน	34	49471	0250	00	1:4000	232	6-1-37	175
10927	ป่าแดด	ศรีโพธิ์เงิน	35	49471	0048	00	1:4000	30	0-2-4	300
10928	ป่าแดด	ศรีโพธิ์เงิน	36	49471	0048	00	1:4000	31	0-1-72	300
10929	ป่าแดด	ศรีโพธิ์เงิน	37	49471	0048	00	1:4000	32	0-2-97	300
10930	ป่าแดด	ศรีโพธิ์เงิน	38	49471	0048	00	1:4000	33	0-3-3	300

บัญชีกำหนดราคาประเมินทุนทรัพย์ที่ดิน

ในการจดทะเบียนสิทธิและนิติกรรมเกี่ยวกับอสังหาริมทรัพย์

เทศบาลตำบล ศรีโพธิ์เงิน

อำเภอ ป่าแดด

จังหวัด เชียงราย

หน้า 37

โฉนดที่ดินเลขที่	อำเภอ	ตำบล	หน้าสำรวจ	เครื่องหมายที่ดินระบบพิกัดฉาก ยู ที เอ็ม/ ศูนย์กำเนิด					เนื้อที่ (ไร่-งาน-ตร.วา)	ราคาประเมิน (บาท ต่อ ตร.วา)
				แผนที่ภูมิประเทศ	ระวาง	แผ่น	มาตราส่วน	เลขที่ดิน		
10931	ป่าแดด	ศรีโพธิ์เงิน	39	49471	0048	00	1:4000	34	0-1-68	300
11177	ป่าแดด	ศรีโพธิ์เงิน	40	49471	0050	00	1:4000	135	2-2-28	225
11214	ป่าแดด	ศรีโพธิ์เงิน	41	49471	0050	00	1:4000	136	0-2-9	600
11250	ป่าแดด	ศรีโพธิ์เงิน	42	49471	0250	13	1:1000	223	0-0-91	300
11322	ป่าแดด	ศรีโพธิ์เงิน	43	49471	0248	00	1:4000	211	19-3-5	225
11323	ป่าแดด	ศรีโพธิ์เงิน	44	49471	0248	00	1:4000	212	13-3-74	225
11403	ป่าแดด	ศรีโพธิ์เงิน	45	49471	0248	00	1:4000	213	0-2-35.6	600
11404	ป่าแดด	ศรีโพธิ์เงิน	46	49471	0248	00	1:4000	214	0-0-52	600
11405	ป่าแดด	ศรีโพธิ์เงิน	47	49471	0248	00	1:4000	215	0-1-9	300
11406	ป่าแดด	ศรีโพธิ์เงิน	48	49471	0248	00	1:4000	216	0-1-9	300
11407	ป่าแดด	ศรีโพธิ์เงิน	49	49471	0248	00	1:4000	217	0-2-10	300
11408	ป่าแดด	ศรีโพธิ์เงิน	50	49471	0248	00	1:4000	218	1-0-35.6	450
11409	ป่าแดด	ศรีโพธิ์เงิน	51	49471	0248	00	1:4000	219	2-1-78	300
11450	ป่าแดด	ศรีโพธิ์เงิน	52	49471	0248	00	1:4000	220	1-0-63	300
11451	ป่าแดด	ศรีโพธิ์เงิน	53	49471	0248	00	1:4000	221	0-2-29	300
11452	ป่าแดด	ศรีโพธิ์เงิน	54	49471	0248	00	1:4000	222	1-0-16	300
11496	ป่าแดด	ศรีโพธิ์เงิน	55	49471	0050	16	1:1000	77	0-1-21.2	300
11497	ป่าแดด	ศรีโพธิ์เงิน	56	49471	0050	16	1:1000	78	0-1-1.3	300
11498	ป่าแดด	ศรีโพธิ์เงิน	57	49471	0050	16	1:1000	79	0-1-.3	300
11629	ป่าแดด	ศรีโพธิ์เงิน	58	49471	0048	08	1:1000	2	0-0-87	300

บัญชีกำหนดราคาประเมินทุนทรัพย์ที่ดิน

ในการจดทะเบียนสิทธิและนิติกรรมเกี่ยวกับอสังหาริมทรัพย์

เทศบาลตำบล ศรีโพธิ์เงิน

อำเภอ ป่าแดด

จังหวัด เชียงราย

หน้า 38

โฉนดที่ดินเลขที่	อำเภอ	ตำบล	หน้าสำรวจ	เครื่องหมายที่ดินระบบพิกัดฉาก ยู ที เอ็ม/ ศูนย์กำเนิด					เนื้อที่ (ไร่-งาน-ตร.วา)	ราคาประเมิน (บาท ต่อ ตร.วา)
				แผนที่ภูมิประเทศ	ระวาง	แผ่น	มาตราส่วน	เลขที่ดิน		
11630	ป่าแดด	ศรีโพธิ์เงิน	59	49471	0048	08	1:1000	3	0-1-2	300
11631	ป่าแดด	ศรีโพธิ์เงิน	60	49471	0048	08	1:1000	4	0-1-56	300
11633	ป่าแดด	ศรีโพธิ์เงิน	62	49471	0048	08	1:1000	6	0-0-98	175
11634	ป่าแดด	ศรีโพธิ์เงิน	63	49471	0050	16	1:1000	80	0-1-98	300
11635	ป่าแดด	ศรีโพธิ์เงิน	64	49471	0050	16	1:1000	81	0-2-36	225
11636	ป่าแดด	ศรีโพธิ์เงิน	65	49471	0050	16	1:1000	82	0-1-61	225
11637	ป่าแดด	ศรีโพธิ์เงิน	66	49471	0050	16	1:1000	83	0-1-33	300
11638	ป่าแดด	ศรีโพธิ์เงิน	67	49471	0050	16	1:1000	84	0-1-30	300
11639	ป่าแดด	ศรีโพธิ์เงิน	68	49471	0050	16	1:1000	85	0-1-37	300
11640	ป่าแดด	ศรีโพธิ์เงิน	69	49471	0050	16	1:1000	86	0-0-66	300
11641	ป่าแดด	ศรีโพธิ์เงิน	70	49471	0050	16	1:1000	87	0-0-62	300
11642	ป่าแดด	ศรีโพธิ์เงิน	71	49471	0050	16	1:1000	88	0-1-24	300
11643	ป่าแดด	ศรีโพธิ์เงิน	72	49471	0050	16	1:1000	89	0-1-23	300
11644	ป่าแดด	ศรีโพธิ์เงิน	73	49471	0050	16	1:1000	90	0-1-2	300
11645	ป่าแดด	ศรีโพธิ์เงิน	74	49471	0050	16	1:1000	91	0-1-5	300
11646	ป่าแดด	ศรีโพธิ์เงิน	75	49471	0050	16	1:1000	92	0-1-2	300
11647	ป่าแดด	ศรีโพธิ์เงิน	76	49471	0050	16	1:1000	93	0-1-7	300
11648	ป่าแดด	ศรีโพธิ์เงิน	77	49471	0050	16	1:1000	94	0-2-61	300
11649	ป่าแดด	ศรีโพธิ์เงิน	78	49471	0050	16	1:1000	95	1-0-11	175
11656	ป่าแดด	ศรีโพธิ์เงิน	79	49471	0048	04	1:1000	166	0-1-57	300

บัญชีกำหนดราคาประเมินทุนทรัพย์ที่ดิน

ในการจดทะเบียนสิทธิและนิติกรรมเกี่ยวกับอสังหาริมทรัพย์

เทศบาลตำบล ศรีโพธิ์เงิน

อำเภอ ป่าแดด

จังหวัด เชียงราย

หน้า 39

โฉนดที่ดินเลขที่	อำเภอ	ตำบล	หน้าสำรวจ	เครื่องหมายที่ดินระบบพิกัดฉาก ยู ที เอ็ม/ ศูนย์กำเนิด					เนื้อที่ (ไร่-งาน-ตร.วา)	ราคาประเมิน (บาท ต่อ ตร.วา)
				แผนที่ภูมิประเทศ	ระวาง	แผ่น	มาตราส่วน	เลขที่ดิน		
11657	ป่าแดด	ศรีโพธิ์เงิน	80	49471	0048	04	1:1000	167	0-1-77	300
11658	ป่าแดด	ศรีโพธิ์เงิน	81	49471	0048	04	1:1000	168	0-2-3	300
11659	ป่าแดด	ศรีโพธิ์เงิน	82	49471	0048	04	1:1000	169	0-1-23	300
11660	ป่าแดด	ศรีโพธิ์เงิน	83	49471	0048	04	1:1000	170	1-3-7	225
11661	ป่าแดด	ศรีโพธิ์เงิน	84	49471	0048	04	1:1000	171	0-1-44	300
11662	ป่าแดด	ศรีโพธิ์เงิน	85	49471	0048	04	1:1000	172	0-1-99	300
11663	ป่าแดด	ศรีโพธิ์เงิน	86	49471	0048	04	1:1000	173	0-1-98	300
11664	ป่าแดด	ศรีโพธิ์เงิน	87	49471	0048	04	1:1000	174	0-1-32	300
11668	ป่าแดด	ศรีโพธิ์เงิน	91	49471	0248	00	1:4000	224	0-1-63	300
11669	ป่าแดด	ศรีโพธิ์เงิน	92	49471	0248	00	1:4000	225	1-0-81	175
11670	ป่าแดด	ศรีโพธิ์เงิน	93	49471	0248	00	1:4000	226	0-3-19	300
11671	ป่าแดด	ศรีโพธิ์เงิน	94	49471	0248	00	1:4000	227	0-1-62	300
11672	ป่าแดด	ศรีโพธิ์เงิน	95	49471	0248	00	1:4000	228	0-2-96	300
11673	ป่าแดด	ศรีโพธิ์เงิน	96	49471	0248	00	1:4000	229	0-1-72	300
11674	ป่าแดด	ศรีโพธิ์เงิน	97	49471	0248	00	1:4000	230	0-0-93	175
11675	ป่าแดด	ศรีโพธิ์เงิน	98	49471	0248	00	1:4000	231	1-1-87	300
11676	ป่าแดด	ศรีโพธิ์เงิน	99	49471	0248	00	1:4000	232	0-2-35	600
11677	ป่าแดด	ศรีโพธิ์เงิน	100	49471	0248	00	1:4000	233	0-1-52	300
11678	ป่าแดด	ศรีโพธิ์เงิน	101	49471	0248	00	1:4000	234	0-1-31	600
11679	ป่าแดด	ศรีโพธิ์เงิน	102	49471	0248	00	1:4000	235	1-2-75	450

บัญชีกำหนดราคาประเมินทุนทรัพย์ที่ดิน

ในการจดทะเบียนสิทธิและนิติกรรมเกี่ยวกับอสังหาริมทรัพย์

เทศบาลตำบล ศรีโพธิ์เงิน

อำเภอ ป่าแดด

จังหวัด เชียงราย

หน้า 40

โฉนดที่ดินเลขที่	อำเภอ	ตำบล	หน้าสำรวจ	เครื่องหมายที่ดินระบบพิกัดฉาก ยู ที เอ็ม/ ศูนย์กำเนิด					เนื้อที่ (ไร่-งาน-ตร.วา)	ราคาประเมิน (บาท ต่อ ตร.วา)
				แผนที่ภูมิประเทศ	ระวาง	แผ่น	มาตราส่วน	เลขที่ดิน		
11680	ป่าแดด	ศรีโพธิ์เงิน	103	49471	0248	00	1:4000	236	0-2-17	600
11681	ป่าแดด	ศรีโพธิ์เงิน	104	49471	0248	00	1:4000	237	0-1-60	600
11682	ป่าแดด	ศรีโพธิ์เงิน	105	49471	0248	00	1:4000	238	2-2-60	175
11683	ป่าแดด	ศรีโพธิ์เงิน	106	49471	0050	00	1:4000	137	5-3-16	225
11684	ป่าแดด	ศรีโพธิ์เงิน	107	49471	0050	00	1:4000	138	4-2-7	225
11686	ป่าแดด	ศรีโพธิ์เงิน	109	49471	0050	00	1:4000	140	9-2-39	225
11687	ป่าแดด	ศรีโพธิ์เงิน	110	49471	0050	16	1:1000	96	0-1-74	175
11688	ป่าแดด	ศรีโพธิ์เงิน	111	49471	0050	16	1:1000	97	0-0-78	375
11689	ป่าแดด	ศรีโพธิ์เงิน	112	49471	0250	00	1:4000	239	9-3-84	225
11706	ป่าแดด	ศรีโพธิ์เงิน	113	49471	0050	16	1:1000	98	0-0-99	300
11751	ป่าแดด	ศรีโพธิ์เงิน	114	49471	0050	00	1:4000	141	2-3-30	175
11790	ป่าแดด	ศรีโพธิ์เงิน	115	49471	0250	00	1:4000	240	2-0-79	175
11817	ป่าแดด	ศรีโพธิ์เงิน	116	49471	0248	00	1:4000	240	6-3-88	225
11818	ป่าแดด	ศรีโพธิ์เงิน	117	49471	0248	00	1:4000	241	16-2-80	225
11819	ป่าแดด	ศรีโพธิ์เงิน	118	49471	0248	00	1:4000	242	1-2-78	225
11820	ป่าแดด	ศรีโพธิ์เงิน	119	49471	0248	00	1:4000	243	1-0-14	300
11826	ป่าแดด	ศรีโพธิ์เงิน	120	49471	0048	00	1:4000	165	5-2-62	225
11827	ป่าแดด	ศรีโพธิ์เงิน	121	49471	0048	00	1:4000	166	9-0-53	225
11828	ป่าแดด	ศรีโพธิ์เงิน	122	49471	0048	00	1:4000	167	10-0-75	225
11829	ป่าแดด	ศรีโพธิ์เงิน	123	49471	0048	00	1:4000	168	8-1-49	225

บัญชีกำหนดราคาประเมินทุนทรัพย์ที่ดิน

ในการจดทะเบียนสิทธิและนิติกรรมเกี่ยวกับอสังหาริมทรัพย์

เทศบาลตำบล ศรีโพธิ์เงิน

อำเภอ ป่าแดด

จังหวัด เชียงราย

หน้า 41

โฉนดที่ดินเลขที่	อำเภอ	ตำบล	หน้าสำรวจ	เครื่องหมายที่ดินระบบพิกัดฉาก ยู ที เอ็ม/ ศูนย์กำเนิด					เนื้อที่ (ไร่-งาน-ตร.วา)	ราคาประเมิน (บาท ต่อ ตร.วา)
				แผนที่ภูมิประเทศ	ระวาง	แผ่น	มาตราส่วน	เลขที่ดิน		
11830	ป่าแดด	ศรีโพธิ์เงิน	124	49471	0048	00	1:4000	169	2-2-25	225
11831	ป่าแดด	ศรีโพธิ์เงิน	125	49471	0048	00	1:4000	170	1-2-99	225
11856	ป่าแดด	ศรีโพธิ์เงิน	126	49471	0048	00	1:4000	171	0-2-9	300
11896	ป่าแดด	ศรีโพธิ์เงิน	173	49471	0248	00	1:4000	244	1-2-26	175
11897	ป่าแดด	ศรีโพธิ์เงิน	174	49471	0250	00	1:4000	241	3-2-28	175
11898	ป่าแดด	ศรีโพธิ์เงิน	175	49471	0250	00	1:4000	242	4-3-71	175
11932	ป่าแดด	ศรีโพธิ์เงิน	176	49471	0248	00	1:4000	245	5-0-0	175
11948	ป่าแดด	ศรีโพธิ์เงิน	177	49471	0050	00	1:4000	143	0-1-91	175
11949	ป่าแดด	ศรีโพธิ์เงิน	178	49471	0050	00	1:4000	144	0-1-80	175
11950	ป่าแดด	ศรีโพธิ์เงิน	179	49471	0050	00	1:4000	145	0-2-8	300
11951	ป่าแดด	ศรีโพธิ์เงิน	180	49471	0050	00	1:4000	146	0-2-3	300
11966	ป่าแดด	ศรีโพธิ์เงิน	181	49471	0248	00	1:4000	246	3-2-36	175
11969	ป่าแดด	ศรีโพธิ์เงิน	172	49471	0050	00	1:4000	142	2-0-1	225
11970	ป่าแดด	ศรีโพธิ์เงิน	182	49471	0248	00	1:4000	247	1-3-12	225
11971	ป่าแดด	ศรีโพธิ์เงิน	183	49471	0248	00	1:4000	248	0-3-71	225
11972	ป่าแดด	ศรีโพธิ์เงิน	184	49471	0248	00	1:4000	249	1-2-74	225
11973	ป่าแดด	ศรีโพธิ์เงิน	185	49471	0248	00	1:4000	250	2-1-89	225
11974	ป่าแดด	ศรีโพธิ์เงิน	186	49471	0248	00	1:4000	251	0-1-88	225
11975	ป่าแดด	ศรีโพธิ์เงิน	187	49471	0248	00	1:4000	252	4-3-90	225
11976	ป่าแดด	ศรีโพธิ์เงิน	188	49471	0248	00	1:4000	253	4-1-43	300

บัญชีกำหนดราคาประเมินทุนทรัพย์ที่ดิน

ในการจดทะเบียนสิทธิและนิติกรรมเกี่ยวกับอสังหาริมทรัพย์

เทศบาลตำบล ศรีโพธิ์เงิน

อำเภอ ป่าแดด

จังหวัด เชียงราย

หน้า 42

โฉนดที่ดินเลขที่	อำเภอ	ตำบล	หน้าสำรวจ	เครื่องหมายที่ดินระบบพิกัดฉาก ยู ที เอ็ม/ ศูนย์กำเนิด					เนื้อที่ (ไร่-งาน-ตร.วา)	ราคาประเมิน (บาท ต่อ ตร.วา)
				แผนที่ภูมิประเทศ	ระวาง	แผ่น	มาตราส่วน	เลขที่ดิน		
11977	ป่าแดด	ศรีโพธิ์เงิน	189	49471	0248	00	1:4000	254	2-0-43.3	225
11978	ป่าแดด	ศรีโพธิ์เงิน	190	49471	0248	00	1:4000	255	5-2-73	225
11979	ป่าแดด	ศรีโพธิ์เงิน	191	49471	0248	00	1:4000	256	1-1-40	175
12007	ป่าแดด	ศรีโพธิ์เงิน	192	49471	0050	00	1:4000	147	0-3-86	300
12009	ป่าแดด	ศรีโพธิ์เงิน	193	49471	0048	04	1:1000	177	0-0-45	600
12014	ป่าแดด	ศรีโพธิ์เงิน	194	49471	0050	16	1:1000	99	0-0-74	175
12015	ป่าแดด	ศรีโพธิ์เงิน	195	49471	0050	16	1:1000	100	0-0-50	300
12057	ป่าแดด	ศรีโพธิ์เงิน	196	49471	0050	16	1:1000	101	0-1-1	300
12058	ป่าแดด	ศรีโพธิ์เงิน	197	49471	0050	16	1:1000	102	0-1-2	300
12059	ป่าแดด	ศรีโพธิ์เงิน	198	49471	0050	16	1:1000	103	0-1-14	300
12060	ป่าแดด	ศรีโพธิ์เงิน	199	49471	0050	16	1:1000	104	0-1-13	300
12096	ป่าแดด	ศรีโพธิ์เงิน	200	49471	0048	00	1:4000	172	0-1-45	300
12100	ป่าแดด	ศรีโพธิ์เงิน	201	49471	0050	00	1:4000	148	5-0-0	225
12101	ป่าแดด	ศรีโพธิ์เงิน	202	49471	0250	00	1:4000	259	4-3-73	225
12111	ป่าแดด	ศรีโพธิ์เงิน	203	49471	0048	08	1:1000	7	0-1-85	600
12112	ป่าแดด	ศรีโพธิ์เงิน	204	49471	0048	08	1:1000	8	0-2-6	300
12113	ป่าแดด	ศรีโพธิ์เงิน	205	49471	0048	08	1:1000	9	0-2-0	300
12153	ป่าแดด	ศรีโพธิ์เงิน	207	49471	0050	00	1:4000	149	3-0-60	300
12154	ป่าแดด	ศรีโพธิ์เงิน	208	49471	0050	00	1:4000	150	1-0-45	300
12170	ป่าแดด	ศรีโพธิ์เงิน	209	49471	0050	00	1:4000	151	0-3-0	375

บัญชีกำหนดราคาประเมินทุนทรัพย์ที่ดิน

ในการจดทะเบียนสิทธิและนิติกรรมเกี่ยวกับอสังหาริมทรัพย์

เทศบาลตำบล ศรีโพธิ์เงิน

อำเภอ ป่าแดด

จังหวัด เชียงราย

หน้า 43

โฉนดที่ดินเลขที่	อำเภอ	ตำบล	หน้าสำรวจ	เครื่องหมายที่ดินระบบพิกัดฉาก ยู ที เอ็ม/ ศูนย์กำเนิด					เนื้อที่ (ไร่-งาน-ตร.วา)	ราคาประเมิน (บาท ต่อ ตร.วา)
				แผนที่ภูมิประเทศ	ระวาง	แผ่น	มาตราส่วน	เลขที่ดิน		
12192	ป่าแดด	ศรีโพธิ์เงิน	210	49471	0050	00	1:4000	152	1-0-39	600
12200	ป่าแดด	ศรีโพธิ์เงิน	211	49471	0050	00	1:4000	153	3-1-69	225
12201	ป่าแดด	ศรีโพธิ์เงิน	212	49471	0248	00	1:4000	257	5-2-77	225
12207	ป่าแดด	ศรีโพธิ์เงิน	213	49471	0048	00	1:4000	173	0-1-69	300
12208	ป่าแดด	ศรีโพธิ์เงิน	214	49471	0048	08	1:1000	10	0-0-74	300
12245	ป่าแดด	ศรีโพธิ์เงิน	215	49471	0248	00	1:4000	258	7-2-44	175
12265	ป่าแดด	ศรีโพธิ์เงิน	217	49471	0248	00	1:4000	259	1-0-92	175
12266	ป่าแดด	ศรีโพธิ์เงิน	218	49471	0248	00	1:4000	260	10-3-35	225
12267	ป่าแดด	ศรีโพธิ์เงิน	219	49471	0248	00	1:4000	261	15-3-30	225
12303	ป่าแดด	ศรีโพธิ์เงิน	220	49471	0248	00	1:4000	262	2-2-3	175
12304	ป่าแดด	ศรีโพธิ์เงิน	221	49471	0248	00	1:4000	263	0-1-86	175
12319	ป่าแดด	ศรีโพธิ์เงิน	222	49471	0048	04	1:1000	178	0-1-14	300
12340	ป่าแดด	ศรีโพธิ์เงิน	223	49471	0250	00	1:4000	274	8-2-0	225
12346	ป่าแดด	ศรีโพธิ์เงิน	224	49471	0048	00	1:4000	174	0-1-34	300
12347	ป่าแดด	ศรีโพธิ์เงิน	225	49471	0048	00	1:4000	175	0-2-66	300
12348	ป่าแดด	ศรีโพธิ์เงิน	226	49471	0048	00	1:4000	176	0-1-19	300
12350	ป่าแดด	ศรีโพธิ์เงิน	227	49471	0048	00	1:4000	177	0-3-25	225
12351	ป่าแดด	ศรีโพธิ์เงิน	228	49471	0048	00	1:4000	178	0-1-58	300
12352	ป่าแดด	ศรีโพธิ์เงิน	229	49471	0048	00	1:4000	179	0-2-7	300
12353	ป่าแดด	ศรีโพธิ์เงิน	230	49471	0048	00	1:4000	180	0-1-29	300

บัญชีกำหนดราคาประเมินทุนทรัพย์ที่ดิน

ในการจดทะเบียนสิทธิและนิติกรรมเกี่ยวกับอสังหาริมทรัพย์

เทศบาลตำบล ศรีโพธิ์เงิน

อำเภอ ป่าแดด

จังหวัด เชียงราย

หน้า 44

โฉนดที่ดินเลขที่	อำเภอ	ตำบล	หน้าสำรวจ	เครื่องหมายที่ดินระบบพิกัดฉาก ยู ที เอ็ม/ ศูนย์กำเนิด					เนื้อที่ (ไร่-งาน-ตร.วา)	ราคาประเมิน (บาท ต่อ ตร.วา)
				แผนที่ภูมิประเทศ	ระวาง	แผ่น	มาตราส่วน	เลขที่ดิน		
12424	ป่าแดด	ศรีโพธิ์เงิน	231	49471	0250	00	1:4000	276	1-0-10	175
12425	ป่าแดด	ศรีโพธิ์เงิน	232	49471	0250	00	1:4000	277	1-0-10	175
12426	ป่าแดด	ศรีโพธิ์เงิน	233	49471	0250	00	1:4000	278	1-0-10	175
12427	ป่าแดด	ศรีโพธิ์เงิน	234	49471	0250	00	1:4000	279	1-0-10	175
12428	ป่าแดด	ศรีโพธิ์เงิน	235	49471	0250	00	1:4000	280	1-0-10	175
12429	ป่าแดด	ศรีโพธิ์เงิน	236	49471	0250	00	1:4000	281	1-0-10	175
12430	ป่าแดด	ศรีโพธิ์เงิน	237	49471	0250	00	1:4000	282	1-0-10	175
12517	ป่าแดด	ศรีโพธิ์เงิน	88	49471	0048	04	1:1000	175	0-2-54	225
12518	ป่าแดด	ศรีโพธิ์เงิน	238	49471	0048	04	1:1000	1	0-1-31	600
12519	ป่าแดด	ศรีโพธิ์เงิน	239	49471	0048	04	1:1000	2	0-1-22	600
12537	ป่าแดด	ศรีโพธิ์เงิน	240	49471	0248	00	1:4000	264	3-0-0	175
12545	ป่าแดด	ศรีโพธิ์เงิน	241	49471	0048	04	1:1000	3	0-0-57	600
12546	ป่าแดด	ศรีโพธิ์เงิน	242	49471	0048	04	1:1000	4	0-0-64	600
12547	ป่าแดด	ศรีโพธิ์เงิน	243	49471	0248	00	1:4000	293	2-0-32	225
12548	ป่าแดด	ศรีโพธิ์เงิน	244	49471	0248	00	1:4000	294	2-2-16	225
12549	ป่าแดด	ศรีโพธิ์เงิน	245	49471	0248	00	1:4000	295	1-3-85	225
12550	ป่าแดด	ศรีโพธิ์เงิน	246	49471	0248	00	1:4000	296	0-1-91	350
12551	ป่าแดด	ศรีโพธิ์เงิน	247	49471	0250	00	1:4000	286	2-1-6	175
12552	ป่าแดด	ศรีโพธิ์เงิน	248	49471	0250	00	1:4000	287	2-1-12	175
12553	ป่าแดด	ศรีโพธิ์เงิน	249	49471	0250	00	1:4000	288	2-2-0	175

บัญชีกำหนดราคาประเมินทุนทรัพย์ที่ดิน

ในการจดทะเบียนสิทธิและนิติกรรมเกี่ยวกับอสังหาริมทรัพย์

เทศบาลตำบล ศรีโพธิ์เงิน

อำเภอ ป่าแดด

จังหวัด เชียงราย

หน้า 45

โฉนดที่ดินเลขที่	อำเภอ	ตำบล	หน้าสำรวจ	เครื่องหมายที่ดินระบบพิกัดฉาก ยู ที เอ็ม/ ศูนย์กำเนิด					เนื้อที่ (ไร่-งาน-ตร.วา)	ราคาประเมิน (บาท ต่อ ตร.วา)
				แผนที่ภูมิประเทศ	ระวาง	แผ่น	มาตราส่วน	เลขที่ดิน		
12554	ป่าแดด	ศรีโพธิ์เงิน	250	49471	0250	00	1:4000	289	2-1-49	175
12570	ป่าแดด	ศรีโพธิ์เงิน	251	49471	0248	00	1:4000	297	0-2-49	600
12571	ป่าแดด	ศรีโพธิ์เงิน	252	49471	0248	00	1:4000	298	1-0-4	300
12572	ป่าแดด	ศรีโพธิ์เงิน	253	49471	0248	00	1:4000	299	0-1-60	300
12573	ป่าแดด	ศรีโพธิ์เงิน	254	49471	0248	00	1:4000	300	0-1-62	300
12574	ป่าแดด	ศรีโพธิ์เงิน	255	49471	0248	00	1:4000	301	0-3-17	225
12575	ป่าแดด	ศรีโพธิ์เงิน	256	49471	0248	00	1:4000	302	0-1-59	300
12576	ป่าแดด	ศรีโพธิ์เงิน	257	49471	0248	00	1:4000	303	0-3-69	600
12577	ป่าแดด	ศรีโพธิ์เงิน	258	49471	0248	00	1:4000	304	0-1-36	300
12617	ป่าแดด	ศรีโพธิ์เงิน	259	49471	0248	05	1:1000	5	0-1-1	300
12618	ป่าแดด	ศรีโพธิ์เงิน	260	49471	0248	05	1:1000	6	0-0-82	300
12635	ป่าแดด	ศรีโพธิ์เงิน	261	49471	0050	00	1:4000	155	0-1-68	450
12636	ป่าแดด	ศรีโพธิ์เงิน	262	49471	0050	00	1:4000	156	0-1-50	600
12644	ป่าแดด	ศรีโพธิ์เงิน	263	49471	0050	00	1:4000	157	9-1-11	175
12645	ป่าแดด	ศรีโพธิ์เงิน	264	49471	0050	00	1:4000	158	10-0-0	175
12646	ป่าแดด	ศรีโพธิ์เงิน	265	49471	0050	00	1:4000	159	10-0-0	175
12647	ป่าแดด	ศรีโพธิ์เงิน	266	49471	0050	00	1:4000	160	10-0-0	175
12648	ป่าแดด	ศรีโพธิ์เงิน	267	49471	0050	00	1:4000	161	3-0-0	175
12651	ป่าแดด	ศรีโพธิ์เงิน	268	49471	0048	04	1:1000	5	0-1-2	300
12652	ป่าแดด	ศรีโพธิ์เงิน	269	49471	0252	00	1:4000	268	1-0-92	150

บัญชีกำหนดราคาประเมินทุนทรัพย์ที่ดิน

ในการจดทะเบียนสิทธิและนิติกรรมเกี่ยวกับอสังหาริมทรัพย์

เทศบาลตำบล ศรีโพธิ์เงิน

อำเภอ ป่าแดด

จังหวัด เชียงราย

หน้า 46

โฉนดที่ดินเลขที่	อำเภอ	ตำบล	หน้าสำรวจ	เครื่องหมายที่ดินระบบพิกัดฉาก ยู ที เอ็ม/ ศูนย์กำเนิด					เนื้อที่ (ไร่-งาน-ตร.วา)	ราคาประเมิน (บาท ต่อ ตร.วา)
				แผนที่ภูมิประเทศ	ระวาง	แผ่น	มาตราส่วน	เลขที่ดิน		
12653	ป่าแดด	ศรีโพธิ์เงิน	270	49471	0252	00	1:4000	269	3-0-92	150
12654	ป่าแดด	ศรีโพธิ์เงิน	271	49471	0252	00	1:4000	270	3-0-91	150
12655	ป่าแดด	ศรีโพธิ์เงิน	272	49471	0250	00	1:4000	290	4-3-41	225
12662	ป่าแดด	ศรีโพธิ์เงิน	273	49471	0048	00	1:4000	185	0-1-21	225
12663	ป่าแดด	ศรีโพธิ์เงิน	274	49471	0048	00	1:4000	186	1-0-13	225
12664	ป่าแดด	ศรีโพธิ์เงิน	275	49471	0048	00	1:4000	187	0-1-67	300
12665	ป่าแดด	ศรีโพธิ์เงิน	276	49471	0048	00	1:4000	188	0-1-97	300
12666	ป่าแดด	ศรีโพธิ์เงิน	277	49471	0048	00	1:4000	189	0-1-46	300
12667	ป่าแดด	ศรีโพธิ์เงิน	278	49471	0048	00	1:4000	190	0-2-16	300
12668	ป่าแดด	ศรีโพธิ์เงิน	279	49471	0048	00	1:4000	191	1-3-0	300
12669	ป่าแดด	ศรีโพธิ์เงิน	280	49471	0048	00	1:4000	192	1-1-49	225
12670	ป่าแดด	ศรีโพธิ์เงิน	281	49471	0048	00	1:4000	193	0-0-75	300
12671	ป่าแดด	ศรีโพธิ์เงิน	282	49471	0048	00	1:4000	194	0-1-21	300
12672	ป่าแดด	ศรีโพธิ์เงิน	283	49471	0048	00	1:4000	195	0-2-30	225
12673	ป่าแดด	ศรีโพธิ์เงิน	284	49471	0048	00	1:4000	196	0-2-94	225
12674	ป่าแดด	ศรีโพธิ์เงิน	285	49471	0048	00	1:4000	197	0-3-11	225
12681	ป่าแดด	ศรีโพธิ์เงิน	286	49471	0050	00	1:4000	162	6-2-71	225
12682	ป่าแดด	ศรีโพธิ์เงิน	287	49471	0050	00	1:4000	163	3-0-0	225
12786	ป่าแดด	ศรีโพธิ์เงิน	288	49471	0048	04	1:1000	6	1-2-40	600
12803	ป่าแดด	ศรีโพธิ์เงิน	289	49471	0050	00	1:4000	164	7-2-17	225

บัญชีกำหนดราคาประเมินทุนทรัพย์ที่ดิน

ในการจดทะเบียนสิทธิและนิติกรรมเกี่ยวกับอสังหาริมทรัพย์

เทศบาลตำบล ศรีโพธิ์เงิน

อำเภอ ป่าแดด

จังหวัด เชียงราย

หน้า 47

โฉนดที่ดินเลขที่	อำเภอ	ตำบล	หน้าสำรวจ	เครื่องหมายที่ดินระบบพิกัดฉาก ยู ที เอ็ม/ ศูนย์กำเนิด					เนื้อที่ (ไร่-งาน-ตร.วา)	ราคาประเมิน (บาท ต่อ ตร.วา)
				แผนที่ภูมิประเทศ	ระวาง	แผ่น	มาตราส่วน	เลขที่ดิน		
12852	ป่าแดด	ศรีโพธิ์เงิน	290	49471	0048	00	1:4000	198	2-3-92	225
12853	ป่าแดด	ศรีโพธิ์เงิน	291	49471	0048	00	1:4000	199	6-3-15	225
12854	ป่าแดด	ศรีโพธิ์เงิน	292	49471	0048	00	1:4000	200	9-3-11	225
12897	ป่าแดด	ศรีโพธิ์เงิน	294	49471	0048	04	1:1000	7	1-1-37	225
12906	ป่าแดด	ศรีโพธิ์เงิน	297	49471	0250	00	1:4000	292	4-3-91	175
12907	ป่าแดด	ศรีโพธิ์เงิน	298	49471	0250	00	1:4000	293	5-2-25	175
12908	ป่าแดด	ศรีโพธิ์เงิน	299	49471	0250	00	1:4000	294	1-3-11	175
12909	ป่าแดด	ศรีโพธิ์เงิน	300	49471	0250	00	1:4000	295	1-2-9	300
12910	ป่าแดด	ศรีโพธิ์เงิน	301	49471	0250	00	1:4000	296	1-3-98	300
12911	ป่าแดด	ศรีโพธิ์เงิน	302	49471	0250	00	1:4000	297	0-2-65	300
12956	ป่าแดด	ศรีโพธิ์เงิน	305	49471	0050	00	1:4000	165	7-0-80	225
12958	ป่าแดด	ศรีโพธิ์เงิน	306	49471	0248	00	1:4000	305	6-0-0	175
12962	ป่าแดด	ศรีโพธิ์เงิน	307	49471	0050	00	1:4000	166	85-3-6	225
12965	ป่าแดด	ศรีโพธิ์เงิน	308	49471	0050	00	1:4000	167	5-2-95	175
12966	ป่าแดด	ศรีโพธิ์เงิน	309	49471	0050	00	1:4000	168	2-0-93	300
12967	ป่าแดด	ศรีโพธิ์เงิน	310	49471	0050	00	1:4000	169	3-2-6	225
12969	ป่าแดด	ศรีโพธิ์เงิน	311	49471	0250	00	1:4000	298	4-0-43	225
12970	ป่าแดด	ศรีโพธิ์เงิน	312	49471	0250	00	1:4000	299	3-2-93	225
12971	ป่าแดด	ศรีโพธิ์เงิน	313	49471	0250	00	1:4000	300	4-1-43	225
12972	ป่าแดด	ศรีโพธิ์เงิน	314	49471	0250	00	1:4000	301	1-3-83	225

บัญชีกำหนดราคาประเมินทุนทรัพย์ที่ดิน

ในการจดทะเบียนสิทธิและนิติกรรมเกี่ยวกับอสังหาริมทรัพย์

เทศบาลตำบล ศรีโพธิ์เงิน

อำเภอ ป่าแดด

จังหวัด เชียงราย

หน้า 48

โฉนดที่ดินเลขที่	อำเภอ	ตำบล	หน้าสำรวจ	เครื่องหมายที่ดินระบบพิกัดฉาก ยู ที เอ็ม/ ศูนย์กำเนิด					เนื้อที่ (ไร่-งาน-ตร.วา)	ราคาประเมิน (บาท ต่อ ตร.วา)
				แผนที่ภูมิประเทศ	ระวาง	แผ่น	มาตราส่วน	เลขที่ดิน		
12993	ป่าแดด	ศรีโพธิ์เงิน	315	49471	0050	00	1:4000	170	2-0-0	225
13002	ป่าแดด	ศรีโพธิ์เงิน	316	49471	0250	00	1:4000	302	8-0-0	225
13217	ป่าแดด	ศรีโพธิ์เงิน	317	49471	0248	00	1:4000	306	1-0-65	300
13218	ป่าแดด	ศรีโพธิ์เงิน	318	49471	0248	00	1:4000	307	3-3-19	450
13230	ป่าแดด	ศรีโพธิ์เงิน	319	49471	0048	00	1:4000	202	0-2-68	300
13231	ป่าแดด	ศรีโพธิ์เงิน	320	49471	0048	00	1:4000	203	0-0-72	175
13232	ป่าแดด	ศรีโพธิ์เงิน	321	49471	0048	00	1:4000	204	0-0-65	300
13233	ป่าแดด	ศรีโพธิ์เงิน	322	49471	0048	00	1:4000	205	0-1-60	300
13234	ป่าแดด	ศรีโพธิ์เงิน	323	49471	0048	00	1:4000	206	0-2-32	300
13235	ป่าแดด	ศรีโพธิ์เงิน	324	49471	0048	00	1:4000	207	0-1-1	300
13236	ป่าแดด	ศรีโพธิ์เงิน	325	49471	0048	00	1:4000	208	0-1-49	300
13237	ป่าแดด	ศรีโพธิ์เงิน	326	49471	0048	00	1:4000	209	0-1-51	300
13238	ป่าแดด	ศรีโพธิ์เงิน	327	49471	0048	00	1:4000	210	0-2-31	300
13239	ป่าแดด	ศรีโพธิ์เงิน	328	49471	0048	00	1:4000	211	0-1-24	300
13240	ป่าแดด	ศรีโพธิ์เงิน	329	49471	0048	00	1:4000	212	0-2-37	300
13241	ป่าแดด	ศรีโพธิ์เงิน	330	49471	0048	00	1:4000	213	0-1-14	300
13242	ป่าแดด	ศรีโพธิ์เงิน	331	49471	0048	00	1:4000	214	0-2-13	300
13243	ป่าแดด	ศรีโพธิ์เงิน	332	49471	0048	00	1:4000	215	0-1-30	300
13244	ป่าแดด	ศรีโพธิ์เงิน	333	49471	0048	00	1:4000	216	0-0-83	300
13245	ป่าแดด	ศรีโพธิ์เงิน	334	49471	0048	00	1:4000	217	0-1-8	300

บัญชีกำหนดราคาประเมินทุนทรัพย์ที่ดิน

ในการจดทะเบียนสิทธิและนิติกรรมเกี่ยวกับอสังหาริมทรัพย์

เทศบาลตำบล ศรีโพธิ์เงิน

อำเภอ ป่าแดด

จังหวัด เชียงราย

หน้า 49

โฉนดที่ดินเลขที่	อำเภอ	ตำบล	หน้าสำรวจ	เครื่องหมายที่ดินระบบพิกัดฉาก ยู ที เอ็ม/ ศูนย์กำเนิด					เนื้อที่ (ไร่-งาน-ตร.วา)	ราคาประเมิน (บาท ต่อ ตร.วา)
				แผนที่ภูมิประเทศ	ระวาง	แผ่น	มาตราส่วน	เลขที่ดิน		
13246	ป่าแดด	ศรีโพธิ์เงิน	335	49471	0048	00	1:4000	218	0-1-8	300
13247	ป่าแดด	ศรีโพธิ์เงิน	336	49471	0048	00	1:4000	219	0-1-13	300
13248	ป่าแดด	ศรีโพธิ์เงิน	337	49471	0048	00	1:4000	220	0-0-87	300
13249	ป่าแดด	ศรีโพธิ์เงิน	338	49471	0048	00	1:4000	221	0-2-60	225
13250	ป่าแดด	ศรีโพธิ์เงิน	339	49471	0048	00	1:4000	222	0-1-17	300
13251	ป่าแดด	ศรีโพธิ์เงิน	340	49471	0048	00	1:4000	223	0-0-51	175
13252	ป่าแดด	ศรีโพธิ์เงิน	341	49471	0048	00	1:4000	224	0-0-86	175
13253	ป่าแดด	ศรีโพธิ์เงิน	342	49471	0048	00	1:4000	225	0-1-3	175
13254	ป่าแดด	ศรีโพธิ์เงิน	343	49471	0048	00	1:4000	226	0-0-40	175
13255	ป่าแดด	ศรีโพธิ์เงิน	344	49471	0048	00	1:4000	237	0-3-74	300
13256	ป่าแดด	ศรีโพธิ์เงิน	345	49471	0048	00	1:4000	236	0-2-69	300
13257	ป่าแดด	ศรีโพธิ์เงิน	346	49471	0048	00	1:4000	235	0-2-47	300
13258	ป่าแดด	ศรีโพธิ์เงิน	347	49471	0048	00	1:4000	234	0-2-11	300
13259	ป่าแดด	ศรีโพธิ์เงิน	348	49471	0048	00	1:4000	233	0-3-27	225
13260	ป่าแดด	ศรีโพธิ์เงิน	349	49471	0048	00	1:4000	232	0-1-59	300
13261	ป่าแดด	ศรีโพธิ์เงิน	350	49471	0048	00	1:4000	231	0-2-87	225
13262	ป่าแดด	ศรีโพธิ์เงิน	351	49471	0048	00	1:4000	229	0-1-25	300
13263	ป่าแดด	ศรีโพธิ์เงิน	352	49471	0048	00	1:4000	230	0-1-27	300
13264	ป่าแดด	ศรีโพธิ์เงิน	353	49471	0048	00	1:4000	228	0-1-19	300
13265	ป่าแดด	ศรีโพธิ์เงิน	354	49471	0048	00	1:4000	227	0-1-42	300

บัญชีกำหนดราคาประเมินทุนทรัพย์ที่ดิน

ในการจดทะเบียนสิทธิและนิติกรรมเกี่ยวกับอสังหาริมทรัพย์

เทศบาลตำบล ศรีโพธิ์เงิน

อำเภอ ป่าแดด

จังหวัด เชียงราย

หน้า 50

โฉนดที่ดินเลขที่	อำเภอ	ตำบล	หน้าสำรวจ	เครื่องหมายที่ดินระบบพิกัดฉาก ยู ที เอ็ม/ ศูนย์กำเนิด					เนื้อที่ (ไร่-งาน-ตร.วา)	ราคาประเมิน (บาท ต่อ ตร.วา)
				แผนที่ภูมิประเทศ	ระวาง	แผ่น	มาตราส่วน	เลขที่ดิน		
13266	ป่าแดด	ศรีโพธิ์เงิน	355	49471	0048	00	1:4000	238	2-0-59	225
13267	ป่าแดด	ศรีโพธิ์เงิน	356	49471	0048	00	1:4000	239	1-1-92	175
13268	ป่าแดด	ศรีโพธิ์เงิน	357	49471	0248	00	1:4000	312	0-1-12	300
13269	ป่าแดด	ศรีโพธิ์เงิน	358	49471	0248	00	1:4000	309	0-1-52	300
13270	ป่าแดด	ศรีโพธิ์เงิน	359	49471	0248	00	1:4000	308	0-2-27	300
13271	ป่าแดด	ศรีโพธิ์เงิน	360	49471	0248	00	1:4000	310	0-2-70	300
13272	ป่าแดด	ศรีโพธิ์เงิน	361	49471	0248	00	1:4000	311	0-1-28	300
13273	ป่าแดด	ศรีโพธิ์เงิน	362	49471	0050	00	1:4000	171	0-1-6	300
13274	ป่าแดด	ศรีโพธิ์เงิน	363	49471	0050	00	1:4000	172	0-0-44	300
13275	ป่าแดด	ศรีโพธิ์เงิน	364	49471	0050	00	1:4000	173	0-0-72	300
13276	ป่าแดด	ศรีโพธิ์เงิน	365	49471	0050	00	1:4000	174	0-0-46	300
13277	ป่าแดด	ศรีโพธิ์เงิน	366	49471	0048	00	1:4000	240	0-1-54	300
13383	ป่าแดด	ศรีโพธิ์เงิน	367	49471	0050	00	1:4000	175	6-0-19	175
13406	ป่าแดด	ศรีโพธิ์เงิน	368	49471	0048	04	1:1000	8	0-1-15	300
13417	ป่าแดด	ศรีโพธิ์เงิน	369	49471	0048	00	1:4000	241	0-0-39	300
13418	ป่าแดด	ศรีโพธิ์เงิน	370	49471	0048	00	1:4000	242	0-1-40	300
13422	ป่าแดด	ศรีโพธิ์เงิน	371	49471	0050	16	1:1000	105	0-1-1	175
13423	ป่าแดด	ศรีโพธิ์เงิน	372	49471	0050	16	1:1000	106	0-0-84	600
13424	ป่าแดด	ศรีโพธิ์เงิน	595	49471	0050	16	1:1000	107	0-0-20	300
13425	ป่าแดด	ศรีโพธิ์เงิน	374	49471	0050	16	1:1000	108	0-0-92	300

บัญชีกำหนดราคาประเมินทุนทรัพย์ที่ดิน

ในการจดทะเบียนสิทธิและนิติกรรมเกี่ยวกับอสังหาริมทรัพย์

เทศบาลตำบล ศรีโพธิ์เงิน

อำเภอ ป่าแดด

จังหวัด เชียงราย

หน้า 51

โฉนดที่ดินเลขที่	อำเภอ	ตำบล	หน้าสำรวจ	เครื่องหมายที่ดินระบบพิกัดฉาก ยู ที เอ็ม/ ศูนย์กำเนิด					เนื้อที่ (ไร่-งาน-ตร.วา)	ราคาประเมิน (บาท ต่อ ตร.วา)
				แผนที่ภูมิประเทศ	ระวาง	แผ่น	มาตราส่วน	เลขที่ดิน		
13426	ป่าแดด	ศรีโพธิ์เงิน	375	49471	0248	01	1:1000	182	0-1-62	600
13427	ป่าแดด	ศรีโพธิ์เงิน	376	49471	0248	01	1:1000	183	0-1-8	600
13433	ป่าแดด	ศรีโพธิ์เงิน	377	49471	0050	00	1:4000	176	1-3-60	300
13434	ป่าแดด	ศรีโพธิ์เงิน	378	49471	0050	00	1:4000	177	0-2-65	225
13435	ป่าแดด	ศรีโพธิ์เงิน	379	49471	0050	00	1:4000	178	0-3-8	300
13465	ป่าแดด	ศรีโพธิ์เงิน	380	49471	0250	00	1:4000	307	3-3-93	225
13466	ป่าแดด	ศรีโพธิ์เงิน	381	49471	0250	00	1:4000	308	3-3-73	225
13467	ป่าแดด	ศรีโพธิ์เงิน	382	49471	0250	00	1:4000	309	0-3-65	225
13493	ป่าแดด	ศรีโพธิ์เงิน	385	49471	0048	00	1:4000	243	2-3-28	175
13494	ป่าแดด	ศรีโพธิ์เงิน	386	49471	0048	00	1:4000	244	2-3-28	175
13539	ป่าแดด	ศรีโพธิ์เงิน	387	49471	0248	00	1:4000	314	3-0-0	175
13540	ป่าแดด	ศรีโพธิ์เงิน	388	49471	0248	00	1:4000	315	5-0-0	175
13577	ป่าแดด	ศรีโพธิ์เงิน	389	49471	0048	00	1:4000	245	2-1-7	225
13578	ป่าแดด	ศรีโพธิ์เงิน	390	49471	0048	00	1:4000	246	1-1-53	225
13579	ป่าแดด	ศรีโพธิ์เงิน	391	49471	0048	00	1:4000	247	3-0-25	225
13580	ป่าแดด	ศรีโพธิ์เงิน	392	49471	0048	00	1:4000	248	2-0-21	225
13581	ป่าแดด	ศรีโพธิ์เงิน	393	49471	0048	00	1:4000	249	2-0-18	225
13582	ป่าแดด	ศรีโพธิ์เงิน	394	49471	0048	00	1:4000	250	0-1-63	300
13586	ป่าแดด	ศรีโพธิ์เงิน	395	49471	0248	00	1:4000	316	5-0-0	225
13591	ป่าแดด	ศรีโพธิ์เงิน	396	49471	0050	00	1:4000	179	3-0-0	300

บัญชีกำหนดราคาประเมินทุนทรัพย์ที่ดิน

ในการจดทะเบียนสิทธิและนิติกรรมเกี่ยวกับอสังหาริมทรัพย์

เทศบาลตำบล ศรีโพธิ์เงิน

อำเภอ ป่าแดด

จังหวัด เชียงราย

หน้า 52

โฉนดที่ดินเลขที่	อำเภอ	ตำบล	หน้าสำรวจ	เครื่องหมายที่ดินระบบพิกัดฉาก ยู ที เอ็ม/ ศูนย์กำเนิด					เนื้อที่ (ไร่-งาน-ตร.วา)	ราคาประเมิน (บาท ต่อ ตร.วา)
				แผนที่ภูมิประเทศ	ระวาง	แผ่น	มาตราส่วน	เลขที่ดิน		
13829	ป่าแดด	ศรีโพธิ์เงิน	397	49471	0048	04	1:1000	9	0-1-55	300
13830	ป่าแดด	ศรีโพธิ์เงิน	398	49471	0048	04	1:1000	10	0-3-6	300
13831	ป่าแดด	ศรีโพธิ์เงิน	399	49471	0048	04	1:1000	11	0-0-92	300
13832	ป่าแดด	ศรีโพธิ์เงิน	400	49471	0048	04	1:1000	12	0-0-92	300
14561	ป่าแดด	ศรีโพธิ์เงิน	401	49471	0248	00	1:4000	338	0-2-75	300
14562	ป่าแดด	ศรีโพธิ์เงิน	402	49471	0248	00	1:4000	339	0-2-50	300
14563	ป่าแดด	ศรีโพธิ์เงิน	403	49471	0248	00	1:4000	340	0-1-25	300
14564	ป่าแดด	ศรีโพธิ์เงิน	404	49471	0248	00	1:4000	335	1-2-80	450
14565	ป่าแดด	ศรีโพธิ์เงิน	405	49471	0248	00	1:4000	336	0-1-80	175
14566	ป่าแดด	ศรีโพธิ์เงิน	406	49471	0248	00	1:4000	337	0-2-4	225
14567	ป่าแดด	ศรีโพธิ์เงิน	407	49471	0248	00	1:4000	341	0-0-83	600
14568	ป่าแดด	ศรีโพธิ์เงิน	408	49471	0248	00	1:4000	342	0-0-70	600
14569	ป่าแดด	ศรีโพธิ์เงิน	409	49471	0248	00	1:4000	343	0-3-95	600
14570	ป่าแดด	ศรีโพธิ์เงิน	410	49471	0248	00	1:4000	344	0-1-72	225
14571	ป่าแดด	ศรีโพธิ์เงิน	411	49471	0248	00	1:4000	334	0-3-6	600
14572	ป่าแดด	ศรีโพธิ์เงิน	412	49471	0248	00	1:4000	333	0-0-98	600
14573	ป่าแดด	ศรีโพธิ์เงิน	413	49471	0248	00	1:4000	332	0-1-26	600
14574	ป่าแดด	ศรีโพธิ์เงิน	414	49471	0248	00	1:4000	331	0-1-56	450
14575	ป่าแดด	ศรีโพธิ์เงิน	415	49471	0248	00	1:4000	320	0-3-20	300
14576	ป่าแดด	ศรีโพธิ์เงิน	416	49471	0248	00	1:4000	321	2-2-67	450

บัญชีกำหนดราคาประเมินทุนทรัพย์ที่ดิน

ในการจดทะเบียนสิทธิและนิติกรรมเกี่ยวกับอสังหาริมทรัพย์

เทศบาลตำบล ศรีโพธิ์เงิน

อำเภอ ป่าแดด

จังหวัด เชียงราย

หน้า 53

โฉนดที่ดินเลขที่	อำเภอ	ตำบล	หน้าสำรวจ	เครื่องหมายที่ดินระบบพิกัดฉาก ยู ที เอ็ม/ ศูนย์กำเนิด					เนื้อที่ (ไร่-งาน-ตร.วา)	ราคาประเมิน (บาท ต่อ ตร.วา)
				แผนที่ภูมิประเทศ	ระวาง	แผ่น	มาตราส่วน	เลขที่ดิน		
14577	ป่าแดด	ศรีโพธิ์เงิน	417	49471	0248	00	1:4000	322	0-3-45	225
14578	ป่าแดด	ศรีโพธิ์เงิน	418	49471	0248	00	1:4000	323	0-2-37	450
14579	ป่าแดด	ศรีโพธิ์เงิน	419	49471	0248	00	1:4000	324	0-1-97	600
14580	ป่าแดด	ศรีโพธิ์เงิน	420	49471	0248	00	1:4000	325	0-1-20	300
14581	ป่าแดด	ศรีโพธิ์เงิน	421	49471	0248	00	1:4000	326	0-1-3	600
14582	ป่าแดด	ศรีโพธิ์เงิน	422	49471	0248	00	1:4000	327	0-1-44	300
14583	ป่าแดด	ศรีโพธิ์เงิน	423	49471	0248	00	1:4000	328	0-2-32	600
14584	ป่าแดด	ศรีโพธิ์เงิน	424	49471	0248	00	1:4000	329	0-1-85	600
14585	ป่าแดด	ศรีโพธิ์เงิน	425	49471	0248	00	1:4000	330	1-0-78	600
14586	ป่าแดด	ศรีโพธิ์เงิน	426	49471	0248	00	1:4000	345	4-1-5	300
14587	ป่าแดด	ศรีโพธิ์เงิน	427	49471	0248	00	1:4000	346	2-1-56	300
14588	ป่าแดด	ศรีโพธิ์เงิน	428	49471	0248	00	1:4000	347	14-0-77	225
14589	ป่าแดด	ศรีโพธิ์เงิน	429	49471	0248	00	1:4000	348	12-0-43	225
14590	ป่าแดด	ศรีโพธิ์เงิน	430	49471	0248	00	1:4000	349	2-3-63	175
14591	ป่าแดด	ศรีโพธิ์เงิน	431	49471	0248	00	1:4000	355	9-1-39	175
14592	ป่าแดด	ศรีโพธิ์เงิน	432	49471	0248	00	1:4000	353	5-2-56	175
14593	ป่าแดด	ศรีโพธิ์เงิน	433	49471	0248	00	1:4000	354	13-0-50	175
14594	ป่าแดด	ศรีโพธิ์เงิน	434	49471	0248	00	1:4000	352	11-3-4	175
14595	ป่าแดด	ศรีโพธิ์เงิน	435	49471	0248	00	1:4000	351	5-0-31	175
14596	ป่าแดด	ศรีโพธิ์เงิน	436	49471	0248	00	1:4000	350	20-3-70	175

บัญชีกำหนดราคาประเมินทุนทรัพย์ที่ดิน

ในการจดทะเบียนสิทธิและนิติกรรมเกี่ยวกับอสังหาริมทรัพย์

เทศบาลตำบล ศรีโพธิ์เงิน

อำเภอ ป่าแดด

จังหวัด เชียงราย

หน้า 54

โฉนดที่ดินเลขที่	อำเภอ	ตำบล	หน้าสำรวจ	เครื่องหมายที่ดินระบบพิกัดฉาก ยู ที เอ็ม/ ศูนย์กำเนิด					เนื้อที่ (ไร่-งาน-ตร.วา)	ราคาประเมิน (บาท ต่อ ตร.วา)
				แผนที่ภูมิประเทศ	ระวาง	แผ่น	มาตราส่วน	เลขที่ดิน		
14597	ป่าแดด	ศรีโพธิ์เงิน	437	49471	0248	00	1:4000	360	13-0-56.2	175
14598	ป่าแดด	ศรีโพธิ์เงิน	438	49471	0248	00	1:4000	361	7-2-13	175
14599	ป่าแดด	ศรีโพธิ์เงิน	439	49471	0248	00	1:4000	356	1-3-87	175
14600	ป่าแดด	ศรีโพธิ์เงิน	440	49471	0248	05	1:1000	13	0-2-47	600
14601	ป่าแดด	ศรีโพธิ์เงิน	441	49471	0248	05	1:1000	12	0-1-77	600
14602	ป่าแดด	ศรีโพธิ์เงิน	442	49471	0248	05	1:1000	11	0-0-79	600
14603	ป่าแดด	ศรีโพธิ์เงิน	443	49471	0248	05	1:1000	10	0-0-41	600
14604	ป่าแดด	ศรีโพธิ์เงิน	444	49471	0248	05	1:1000	9	0-0-39.6	300
14605	ป่าแดด	ศรีโพธิ์เงิน	445	49471	0248	05	1:1000	8	0-0-55	300
14606	ป่าแดด	ศรีโพธิ์เงิน	446	49471	0248	05	1:1000	7	0-3-21	300
14607	ป่าแดด	ศรีโพธิ์เงิน	447	49471	0048	08	1:1000	14	0-2-20	300
14608	ป่าแดด	ศรีโพธิ์เงิน	448	49471	0048	08	1:1000	13	0-1-66	175
14609	ป่าแดด	ศรีโพธิ์เงิน	449	49471	0048	08	1:1000	12	1-0-40	300
14610	ป่าแดด	ศรีโพธิ์เงิน	450	49471	0048	08	1:1000	11	0-1-0	300
14611	ป่าแดด	ศรีโพธิ์เงิน	451	49471	0048	04	1:1000	18	0-2-95	300
14612	ป่าแดด	ศรีโพธิ์เงิน	452	49471	0048	04	1:1000	17	0-2-34	300
14613	ป่าแดด	ศรีโพธิ์เงิน	453	49471	0048	04	1:1000	19	0-3-38	300
14614	ป่าแดด	ศรีโพธิ์เงิน	454	49471	0048	00	1:4000	258	0-1-82	300
14615	ป่าแดด	ศรีโพธิ์เงิน	455	49471	0048	00	1:4000	259	0-3-25	300
14616	ป่าแดด	ศรีโพธิ์เงิน	456	49471	0048	00	1:4000	257	0-1-.6	300

บัญชีกำหนดราคาประเมินทุนทรัพย์ที่ดิน

ในการจดทะเบียนสิทธิและนิติกรรมเกี่ยวกับอสังหาริมทรัพย์

เทศบาลตำบล ศรีโพธิ์เงิน

อำเภอ ป่าแดด

จังหวัด เชียงราย

หน้า 55

โฉนดที่ดินเลขที่	อำเภอ	ตำบล	หน้าสำรวจ	เครื่องหมายที่ดินระบบพิกัดฉาก ยู ที เอ็ม/ ศูนย์กำเนิด					เนื้อที่ (ไร่-งาน-ตร.วา)	ราคาประเมิน (บาท ต่อ ตร.วา)
				แผนที่ภูมิประเทศ	ระวาง	แผ่น	มาตราส่วน	เลขที่ดิน		
14617	ป่าแดด	ศรีโพธิ์เงิน	457	49471	0048	00	1:4000	260	0-2-20	300
14618	ป่าแดด	ศรีโพธิ์เงิน	458	49471	0048	00	1:4000	256	0-2-30	300
14619	ป่าแดด	ศรีโพธิ์เงิน	459	49471	0048	00	1:4000	255	0-1-1	300
14620	ป่าแดด	ศรีโพธิ์เงิน	460	49471	0048	00	1:4000	254	0-1-77	300
14621	ป่าแดด	ศรีโพธิ์เงิน	461	49471	0048	00	1:4000	253	0-1-3	300
14622	ป่าแดด	ศรีโพธิ์เงิน	462	49471	0048	00	1:4000	252	0-1-3	300
14623	ป่าแดด	ศรีโพธิ์เงิน	463	49471	0048	00	1:4000	251	0-1-15	300
14624	ป่าแดด	ศรีโพธิ์เงิน	464	49471	0050	00	1:4000	207	0-1-64	300
14625	ป่าแดด	ศรีโพธิ์เงิน	465	49471	0050	00	1:4000	206	0-2-24	300
14626	ป่าแดด	ศรีโพธิ์เงิน	466	49471	0050	00	1:4000	205	0-2-45	300
14627	ป่าแดด	ศรีโพธิ์เงิน	467	49471	0050	00	1:4000	204	0-3-28	300
14628	ป่าแดด	ศรีโพธิ์เงิน	468	49471	0050	00	1:4000	201	0-2-0	300
14629	ป่าแดด	ศรีโพธิ์เงิน	469	49471	0050	00	1:4000	202	3-3-16	300
14630	ป่าแดด	ศรีโพธิ์เงิน	470	49471	0048	00	1:4000	261	0-1-7	300
14631	ป่าแดด	ศรีโพธิ์เงิน	471	49471	0048	00	1:4000	262	0-0-50	300
14632	ป่าแดด	ศรีโพธิ์เงิน	472	49471	0048	00	1:4000	263	0-0-50	300
14633	ป่าแดด	ศรีโพธิ์เงิน	473	49471	0050	16	1:1000	112	0-1-77	275
14634	ป่าแดด	ศรีโพธิ์เงิน	474	49471	0048	04	1:1000	16	0-0-81	600
14635	ป่าแดด	ศรีโพธิ์เงิน	475	49471	0050	00	1:4000	200	0-3-71	300
14636	ป่าแดด	ศรีโพธิ์เงิน	476	49471	0050	00	1:4000	197	0-1-33	300

บัญชีกำหนดราคาประเมินทุนทรัพย์ที่ดิน

ในการจดทะเบียนสิทธิและนิติกรรมเกี่ยวกับอสังหาริมทรัพย์

เทศบาลตำบล ศรีโพธิ์เงิน

อำเภอ ป่าแดด

จังหวัด เชียงราย

หน้า 56

โฉนดที่ดินเลขที่	อำเภอ	ตำบล	หน้าสำรวจ	เครื่องหมายที่ดินระบบพิกัดฉาก ยู ที เอ็ม/ ศูนย์กำเนิด					เนื้อที่ (ไร่-งาน-ตร.วา)	ราคาประเมิน (บาท ต่อ ตร.วา)
				แผนที่ภูมิประเทศ	ระวาง	แผ่น	มาตราส่วน	เลขที่ดิน		
14637	ป่าแดด	ศรีโพธิ์เงิน	477	49471	0050	00	1:4000	196	0-1-8	300
14638	ป่าแดด	ศรีโพธิ์เงิน	478	49471	0050	00	1:4000	195	0-1-75	300
14639	ป่าแดด	ศรีโพธิ์เงิน	479	49471	0050	00	1:4000	194	0-2-57	300
14640	ป่าแดด	ศรีโพธิ์เงิน	480	49471	0050	00	1:4000	192	0-2-33	300
14641	ป่าแดด	ศรีโพธิ์เงิน	481	49471	0050	00	1:4000	193	0-1-84	300
14642	ป่าแดด	ศรีโพธิ์เงิน	482	49471	0050	00	1:4000	199	0-1-49	300
14643	ป่าแดด	ศรีโพธิ์เงิน	483	49471	0050	00	1:4000	198	0-1-73	300
14644	ป่าแดด	ศรีโพธิ์เงิน	484	49471	0050	00	1:4000	187	0-1-75	300
14645	ป่าแดด	ศรีโพธิ์เงิน	485	49471	0050	00	1:4000	188	0-1-79	300
14646	ป่าแดด	ศรีโพธิ์เงิน	486	49471	0050	00	1:4000	190	0-1-43	300
14647	ป่าแดด	ศรีโพธิ์เงิน	487	49471	0050	00	1:4000	191	0-1-23	300
14648	ป่าแดด	ศรีโพธิ์เงิน	488	49471	0050	00	1:4000	189	0-2-25	300
14649	ป่าแดด	ศรีโพธิ์เงิน	489	49471	0050	00	1:4000	186	1-0-93	300
14650	ป่าแดด	ศรีโพธิ์เงิน	490	49471	0050	00	1:4000	185	0-1-12	175
14651	ป่าแดด	ศรีโพธิ์เงิน	491	49471	0050	00	1:4000	184	0-2-22	300
14652	ป่าแดด	ศรีโพธิ์เงิน	492	49471	0050	00	1:4000	183	0-2-31	300
14653	ป่าแดด	ศรีโพธิ์เงิน	493	49471	0050	00	1:4000	182	9-1-9	225
14654	ป่าแดด	ศรีโพธิ์เงิน	494	49471	0050	16	1:1000	109	0-1-10	300
14655	ป่าแดด	ศรีโพธิ์เงิน	495	49471	0050	16	1:1000	110	0-1-99	300
14656	ป่าแดด	ศรีโพธิ์เงิน	496	49471	0050	16	1:1000	111	0-1-54	600

บัญชีกำหนดราคาประเมินทุนทรัพย์ที่ดิน

ในการจดทะเบียนสิทธิและนิติกรรมเกี่ยวกับอสังหาริมทรัพย์

เทศบาลตำบล ศรีโพธิ์เงิน

อำเภอ ป่าแดด

จังหวัด เชียงราย

หน้า 57

โฉนดที่ดินเลขที่	อำเภอ	ตำบล	หน้าสำรวจ	เครื่องหมายที่ดินระบบพิกัดฉาก ยู ที เอ็ม/ ศูนย์กำเนิด					เนื้อที่ (ไร่-งาน-ตร.วา)	ราคาประเมิน (บาท ต่อ ตร.วา)
				แผนที่ภูมิประเทศ	ระวาง	แผ่น	มาตราส่วน	เลขที่ดิน		
14657	ป่าแดด	ศรีโพธิ์เงิน	497	49471	0048	04	1:1000	13	0-1-36	600
14658	ป่าแดด	ศรีโพธิ์เงิน	498	49471	0048	04	1:1000	14	0-0-87	600
14659	ป่าแดด	ศรีโพธิ์เงิน	499	49471	0048	04	1:1000	15	0-0-62	300
14661	ป่าแดด	ศรีโพธิ์เงิน	501	49471	0250	00	1:4000	315	5-2-33	175
14662	ป่าแดด	ศรีโพธิ์เงิน	502	49471	0250	00	1:4000	318	0-2-38	300
14663	ป่าแดด	ศรีโพธิ์เงิน	503	49471	0250	00	1:4000	319	0-0-88	175
14664	ป่าแดด	ศรีโพธิ์เงิน	504	49471	0250	00	1:4000	316	3-0-97	225
14665	ป่าแดด	ศรีโพธิ์เงิน	505	49471	0250	00	1:4000	317	3-2-4	225
14666	ป่าแดด	ศรีโพธิ์เงิน	506	49471	0248	00	1:4000	358	1-2-84.3	175
14667	ป่าแดด	ศรีโพธิ์เงิน	507	49471	0248	00	1:4000	359	9-3-90	175
14668	ป่าแดด	ศรีโพธิ์เงิน	508	49471	0248	00	1:4000	357	3-1-68.3	225
14669	ป่าแดด	ศรีโพธิ์เงิน	509	49471	0050	00	1:4000	180	1-3-19	175
14670	ป่าแดด	ศรีโพธิ์เงิน	510	49471	0050	00	1:4000	203	0-2-49	300
14800	ป่าแดด	ศรีโพธิ์เงิน	511	49471	0050	00	1:4000	181	0-1-43	175
14854	ป่าแดด	ศรีโพธิ์เงิน	512	49471	0248	00	1:4000	362	10-0-0	225
14855	ป่าแดด	ศรีโพธิ์เงิน	513	49471	0248	00	1:4000	363	10-0-0	225
14856	ป่าแดด	ศรีโพธิ์เงิน	514	49471	0248	00	1:4000	364	10-0-0	225
14888	ป่าแดด	ศรีโพธิ์เงิน	518	49471	0050	00	1:4000	208	0-1-93	300
14893	ป่าแดด	ศรีโพธิ์เงิน	523	49471	0250	00	1:4000	320	3-2-2	225
14894	ป่าแดด	ศรีโพธิ์เงิน	524	49471	0250	00	1:4000	321	3-2-2	225

บัญชีกำหนดราคาประเมินทุนทรัพย์ที่ดิน

ในการจดทะเบียนสิทธิและนิติกรรมเกี่ยวกับอสังหาริมทรัพย์

เทศบาลตำบล ศรีโพธิ์เงิน

อำเภอ ป่าแดด

จังหวัด เชียงราย

หน้า 58

โฉนดที่ดินเลขที่	อำเภอ	ตำบล	หน้าสำรวจ	เครื่องหมายที่ดินระบบพิกัดฉาก ยู ที เอ็ม/ ศูนย์กำเนิด					เนื้อที่ (ไร่-งาน-ตร.วา)	ราคาประเมิน (บาท ต่อ ตร.วา)
				แผนที่ภูมิประเทศ	ระวาง	แผ่น	มาตราส่วน	เลขที่ดิน		
14895	ป่าแดด	ศรีโพธิ์เงิน	539	49471	0250	00	1:4000	322	3-2-57	225
14899	ป่าแดด	ศรีโพธิ์เงิน	521	49471	0248	00	1:4000	368	5-3-99	225
14900	ป่าแดด	ศรีโพธิ์เงิน	522	49471	0048	00	1:4000	266	0-0-49	300
14901	ป่าแดด	ศรีโพธิ์เงิน	515	49471	0248	00	1:4000	365	5-0-70	225
14902	ป่าแดด	ศรีโพธิ์เงิน	516	49471	0248	00	1:4000	366	5-1-77	175
14903	ป่าแดด	ศรีโพธิ์เงิน	517	49471	0248	00	1:4000	367	4-3-42	175
14904	ป่าแดด	ศรีโพธิ์เงิน	519	49471	0048	00	1:4000	264	0-3-11	300
14905	ป่าแดด	ศรีโพธิ์เงิน	520	49471	0048	00	1:4000	265	5-0-0	225
14914	ป่าแดด	ศรีโพธิ์เงิน	525	49471	0050	00	1:4000	209	2-3-94	225
14915	ป่าแดด	ศรีโพธิ์เงิน	526	49471	0050	00	1:4000	210	2-3-51	225
14916	ป่าแดด	ศรีโพธิ์เงิน	527	49471	0050	00	1:4000	211	1-1-48	225
14917	ป่าแดด	ศรีโพธิ์เงิน	528	49471	0050	00	1:4000	212	1-1-55	225
14918	ป่าแดด	ศรีโพธิ์เงิน	529	49471	0050	00	1:4000	213	6-3-1	225
14919	ป่าแดด	ศรีโพธิ์เงิน	530	49471	0050	00	1:4000	214	0-2-99	600
14944	ป่าแดด	ศรีโพธิ์เงิน	531	49471	0248	05	1:1000	14	0-1-97	600
14945	ป่าแดด	ศรีโพธิ์เงิน	532	49471	0248	05	1:1000	15	0-0-33	600
14997	ป่าแดด	ศรีโพธิ์เงิน	540	49471	0250	13	1:1000	224	0-2-13	300
15030	ป่าแดด	ศรีโพธิ์เงิน	541	49471	0248	01	1:1000	184	0-1-89	350
15049	ป่าแดด	ศรีโพธิ์เงิน	533	49471	0050	00	1:4000	215	3-2-92	175
15050	ป่าแดด	ศรีโพธิ์เงิน	534	49471	0050	00	1:4000	216	5-0-0	175

บัญชีกำหนดราคาประเมินทุนทรัพย์ที่ดิน

ในการจดทะเบียนสิทธิและนิติกรรมเกี่ยวกับอสังหาริมทรัพย์

เทศบาลตำบล ศรีโพธิ์เงิน

อำเภอ ป่าแดด

จังหวัด เชียงราย

หน้า 59

โฉนดที่ดินเลขที่	อำเภอ	ตำบล	หน้าสำรวจ	เครื่องหมายที่ดินระบบพิกัดฉาก ยู ที เอ็ม/ ศูนย์กำเนิด					เนื้อที่ (ไร่-งาน-ตร.วา)	ราคาประเมิน (บาท ต่อ ตร.วา)
				แผนที่ภูมิประเทศ	ระวาง	แผ่น	มาตราส่วน	เลขที่ดิน		
15051	ป่าแดด	ศรีโพธิ์เงิน	535	49471	0050	00	1:4000	217	7-0-0	175
15052	ป่าแดด	ศรีโพธิ์เงิน	536	49471	0050	00	1:4000	218	1-0-0	175
15053	ป่าแดด	ศรีโพธิ์เงิน	537	49471	0050	00	1:4000	219	1-0-0	175
15054	ป่าแดด	ศรีโพธิ์เงิน	538	49471	0050	00	1:4000	220	1-0-0	175
15115	ป่าแดด	ศรีโพธิ์เงิน	542	49471	0250	00	1:4000	330	14-1-98	175
15116	ป่าแดด	ศรีโพธิ์เงิน	543	49471	0250	00	1:4000	331	3-2-58	175
15117	ป่าแดด	ศรีโพธิ์เงิน	544	49471	0250	00	1:4000	332	3-2-23	175
15118	ป่าแดด	ศรีโพธิ์เงิน	545	49471	0250	00	1:4000	333	3-1-40	175
15119	ป่าแดด	ศรีโพธิ์เงิน	546	49471	0250	00	1:4000	334	3-2-21	175
15122	ป่าแดด	ศรีโพธิ์เงิน	547	49471	0050	16	1:1000	113	0-1-31	600
15136	ป่าแดด	ศรีโพธิ์เงิน	548	49471	0248	00	1:4000	369	5-0-31	175
15168	ป่าแดด	ศรีโพธิ์เงิน	550	49471	0248	05	1:1000	16	0-1-76	300
15172	ป่าแดด	ศรีโพธิ์เงิน	553	49471	0050	16	1:1000	114	0-1-11	175
15173	ป่าแดด	ศรีโพธิ์เงิน	551	49471	0250	00	1:4000	336	3-0-24	175
15174	ป่าแดด	ศรีโพธิ์เงิน	552	49471	0250	00	1:4000	337	0-0-42	275
15181	ป่าแดด	ศรีโพธิ์เงิน	558	49471	0048	00	1:4000	267	1-0-38	225
15182	ป่าแดด	ศรีโพธิ์เงิน	559	49471	0048	00	1:4000	268	1-0-32	225
15183	ป่าแดด	ศรีโพธิ์เงิน	560	49471	0048	00	1:4000	269	1-0-20	225
15184	ป่าแดด	ศรีโพธิ์เงิน	561	49471	0048	00	1:4000	270	1-0-21	225
15185	ป่าแดด	ศรีโพธิ์เงิน	562	49471	0048	00	1:4000	271	1-0-10	225

บัญชีกำหนดราคาประเมินทุนทรัพย์ที่ดิน

ในการจดทะเบียนสิทธิและนิติกรรมเกี่ยวกับอสังหาริมทรัพย์

เทศบาลตำบล ศรีโพธิ์เงิน

อำเภอ ป่าแดด

จังหวัด เชียงราย

หน้า 60

โฉนดที่ดินเลขที่	อำเภอ	ตำบล	หน้าสำรวจ	เครื่องหมายที่ดินระบบพิกัดฉาก ยู ที เอ็ม/ ศูนย์กำเนิด					เนื้อที่ (ไร่-งาน-ตร.วา)	ราคาประเมิน (บาท ต่อ ตร.วา)
				แผนที่ภูมิประเทศ	ระวาง	แผ่น	มาตราส่วน	เลขที่ดิน		
15186	ป่าแดด	ศรีโพธิ์เงิน	563	49471	0048	00	1:4000	272	2-0-25	225
15198	ป่าแดด	ศรีโพธิ์เงิน	554	49471	0050	00	1:4000	221	3-0-33	225
15199	ป่าแดด	ศรีโพธิ์เงิน	555	49471	0050	00	1:4000	222	3-0-33	225
15200	ป่าแดด	ศรีโพธิ์เงิน	556	49471	0050	00	1:4000	223	3-0-33	225
15201	ป่าแดด	ศรีโพธิ์เงิน	557	49471	0050	00	1:4000	224	3-0-33	225
15217	ป่าแดด	ศรีโพธิ์เงิน	572	49471	0048	00	1:4000	273	3-0-41	225
15221	ป่าแดด	ศรีโพธิ์เงิน	573	49471	0248	00	1:4000	370	1-2-47	175
15227	ป่าแดด	ศรีโพธิ์เงิน	564	49471	0050	00	1:4000	225	0-1-42	300
15228	ป่าแดด	ศรีโพธิ์เงิน	565	49471	0050	00	1:4000	226	0-1-18	300
15229	ป่าแดด	ศรีโพธิ์เงิน	566	49471	0050	00	1:4000	227	0-1-16	300
15230	ป่าแดด	ศรีโพธิ์เงิน	567	49471	0050	00	1:4000	228	0-1-56	300
15231	ป่าแดด	ศรีโพธิ์เงิน	568	49471	0050	00	1:4000	229	0-1-62	300
15232	ป่าแดด	ศรีโพธิ์เงิน	569	49471	0050	00	1:4000	230	1-0-49	225
15233	ป่าแดด	ศรีโพธิ์เงิน	570	49471	0050	00	1:4000	231	0-1-14	300
15234	ป่าแดด	ศรีโพธิ์เงิน	571	49471	0050	00	1:4000	232	0-1-6	300
15238	ป่าแดด	ศรีโพธิ์เงิน	576	49471	0050	00	1:4000	235	0-1-10	300
15244	ป่าแดด	ศรีโพธิ์เงิน	577	49471	0248	00	1:4000	371	0-1-0	175
15245	ป่าแดด	ศรีโพธิ์เงิน	578	49471	0248	00	1:4000	372	0-2-0	175
15259	ป่าแดด	ศรีโพธิ์เงิน	581	49471	0248	00	1:4000	373	3-0-0	175
15261	ป่าแดด	ศรีโพธิ์เงิน	579	49471	0250	00	1:4000	338	3-1-15	175

บัญชีกำหนดราคาประเมินทุนทรัพย์ที่ดิน

ในการจดทะเบียนสิทธิและนิติกรรมเกี่ยวกับอสังหาริมทรัพย์

เทศบาลตำบล ศรีโพธิ์เงิน

อำเภอ ป่าแดด

จังหวัด เชียงราย

หน้า 61

โฉนดที่ดินเลขที่	อำเภอ	ตำบล	หน้าสำรวจ	เครื่องหมายที่ดินระบบพิกัดฉาก ยู ที เอ็ม/ ศูนย์กำเนิด					เนื้อที่ (ไร่-งาน-ตร.วา)	ราคาประเมิน (บาท ต่อ ตร.วา)
				แผนที่ภูมิประเทศ	ระวาง	แผ่น	มาตราส่วน	เลขที่ดิน		
15262	ป่าแดด	ศรีโพธิ์เงิน	580	49471	0250	00	1:4000	339	3-1-15	175
15334	ป่าแดด	ศรีโพธิ์เงิน	585	49471	0048	04	1:1000	20	0-0-54	300
15351	ป่าแดด	ศรีโพธิ์เงิน	574	49471	0050	00	1:4000	233	6-2-45	175
15352	ป่าแดด	ศรีโพธิ์เงิน	575	49471	0050	00	1:4000	234	8-3-83	225
15359	ป่าแดด	ศรีโพธิ์เงิน	584	49471	0250	00	1:4000	342	29-1-86	175
15506	ป่าแดด	ศรีโพธิ์เงิน	586	49471	0050	16	1:1000	115	0-1-21.7	300
15507	ป่าแดด	ศรีโพธิ์เงิน	587	49471	0050	16	1:1000	116	0-0-78.7	300
15522	ป่าแดด	ศรีโพธิ์เงิน	589	49471	0248	01	1:1000	185	0-1-41.8	300
15550	ป่าแดด	ศรีโพธิ์เงิน	590	49471	0050	00	1:4000	236	5-0-53	225
15551	ป่าแดด	ศรีโพธิ์เงิน	591	49471	0050	00	1:4000	237	5-3-30.1	225
15552	ป่าแดด	ศรีโพธิ์เงิน	592	49471	0050	00	1:4000	238	5-2-60.1	225
15614	ป่าแดด	ศรีโพธิ์เงิน	588	49471	0048	00	1:4000	277	7-0-1.5	225
15667	ป่าแดด	ศรีโพธิ์เงิน	594	49471	0048	00	1:4000	278	2-2-77.8	225
15692	ป่าแดด	ศรีโพธิ์เงิน	596	49471	0050	16	1:1000	117	0-0-16.3	600
15698	ป่าแดด	ศรีโพธิ์เงิน	599	49471	0048	04	1:1000	179	0-0-99.8	300
15699	ป่าแดด	ศรีโพธิ์เงิน	600	49471	0048	04	1:1000	180	0-1-11.6	300
15700	ป่าแดด	ศรีโพธิ์เงิน	601	49471	0048	04	1:1000	181	0-1-12.3	300
15701	ป่าแดด	ศรีโพธิ์เงิน	602	49471	0248	00	1:4000	375	6-0-40.8	225
15702	ป่าแดด	ศรีโพธิ์เงิน	603	49471	0248	00	1:4000	376	3-0-31.6	225
15703	ป่าแดด	ศรีโพธิ์เงิน	604	49471	0248	00	1:4000	377	2-2-48.6	225

บัญชีกำหนดราคาประเมินทุนทรัพย์ที่ดิน

ในการจดทะเบียนสิทธิและนิติกรรมเกี่ยวกับอสังหาริมทรัพย์

เทศบาลตำบล ศรีโพธิ์เงิน

อำเภอ ป่าแดด

จังหวัด เชียงราย

หน้า 62

โฉนดที่ดินเลขที่	อำเภอ	ตำบล	หน้าสำรวจ	เครื่องหมายที่ดินระบบพิกัดฉาก ยู ที เอ็ม/ ศูนย์กำเนิด					เนื้อที่ (ไร่-งาน-ตร.วา)	ราคาประเมิน (บาท ต่อ ตร.วา)
				แผนที่ภูมิประเทศ	ระวาง	แผ่น	มาตราส่วน	เลขที่ดิน		
15704	ป่าแดด	ศรีโพธิ์เงิน	605	49471	0248	00	1:4000	378	2-0-9.3	225
15705	ป่าแดด	ศรีโพธิ์เงิน	606	49471	0248	00	1:4000	379	1-1-46.4	225
15706	ป่าแดด	ศรีโพธิ์เงิน	607	49471	0248	00	1:4000	380	2-0-.7	225
15737	ป่าแดด	ศรีโพธิ์เงิน	612	49471	0248	00	1:4000	383	2-3-41.6	175
15738	ป่าแดด	ศรีโพธิ์เงิน	610	49471	0248	00	1:4000	381	5-2-56	175
15739	ป่าแดด	ศรีโพธิ์เงิน	611	49471	0248	00	1:4000	382	5-2-56	175
15824	ป่าแดด	ศรีโพธิ์เงิน	615	49471	0248	00	1:4000	384	7-2-82.6	175
15825	ป่าแดด	ศรีโพธิ์เงิน	616	49471	0248	00	1:4000	385	2-3-9.3	175
15826	ป่าแดด	ศรีโพธิ์เงิน	617	49471	0248	00	1:4000	386	3-3-62.3	175
15827	ป่าแดด	ศรีโพธิ์เงิน	618	49471	0250	00	1:4000	348	6-0-61.6	175
15828	ป่าแดด	ศรีโพธิ์เงิน	614	49471	0048	04	1:1000	182	0-1-33.4	300
15833	ป่าแดด	ศรีโพธิ์เงิน	622	49471	0252	00	1:4000	328	12-0-99.1	150
15902	ป่าแดด	ศรีโพธิ์เงิน	624	49471	0248	00	1:4000	387	12-1-70.6	175
16063	ป่าแดด	ศรีโพธิ์เงิน	625	49471	0248	00	1:4000	388	13-0-56.2	175
16123	ป่าแดด	ศรีโพธิ์เงิน	627	49471	0248	00	1:4000	389	0-2-0	300
16131	ป่าแดด	ศรีโพธิ์เงิน	629	49471	0248	05	1:1000	17	0-0-16.2	175
16132	ป่าแดด	ศรีโพธิ์เงิน	630	49471	0248	05	1:1000	18	0-0-42.1	300
16138	ป่าแดด	ศรีโพธิ์เงิน	632	49471	0050	00	1:4000	239	3-3-1	225
16146	ป่าแดด	ศรีโพธิ์เงิน	639	49471	0050	00	1:4000	241	1-2-2.8	175
16147	ป่าแดด	ศรีโพธิ์เงิน	640	49471	0050	00	1:4000	242	1-2-2.7	175

บัญชีกำหนดราคาประเมินทุนทรัพย์ที่ดิน

ในการจดทะเบียนสิทธิและนิติกรรมเกี่ยวกับอสังหาริมทรัพย์

เทศบาลตำบล ศรีโพธิ์เงิน

อำเภอ ป่าแดด

จังหวัด เชียงราย

หน้า 63

โฉนดที่ดินเลขที่	อำเภอ	ตำบล	หน้าสำรวจ	เครื่องหมายที่ดินระบบพิกัดฉาก ยู ที เอ็ม/ ศูนย์กำเนิด					เนื้อที่ (ไร่-งาน-ตร.วา)	ราคาประเมิน (บาท ต่อ ตร.วา)
				แผนที่ภูมิประเทศ	ระวาง	แผ่น	มาตราส่วน	เลขที่ดิน		
16148	ป่าแดด	ศรีโพธิ์เงิน	641	49471	0050	00	1:4000	243	1-2-2.6	175
16149	ป่าแดด	ศรีโพธิ์เงิน	642	49471	0050	00	1:4000	244	1-0-94.1	175
16155	ป่าแดด	ศรีโพธิ์เงิน	637	49471	0050	00	1:4000	240	1-0-0	450
16164	ป่าแดด	ศรีโพธิ์เงิน	635	49471	0048	00	1:4000	281	0-1-44.1	300
16182	ป่าแดด	ศรีโพธิ์เงิน	626	49471	0250	00	1:4000	355	8-0-8.8	225
16212	ป่าแดด	ศรีโพธิ์เงิน	650	49471	0248	00	1:4000	391	3-1-88.5	175
16213	ป่าแดด	ศรีโพธิ์เงิน	651	49471	0248	00	1:4000	392	3-0-0	175
16222	ป่าแดด	ศรีโพธิ์เงิน	653	49471	0248	00	1:4000	393	5-2-0	175
16252	ป่าแดด	ศรีโพธิ์เงิน	654	49471	0050	00	1:4000	246	0-2-34.3	300
16270	ป่าแดด	ศรีโพธิ์เงิน	657	49471	0248	00	1:4000	394	0-2-0	300
16271	ป่าแดด	ศรีโพธิ์เงิน	658	49471	0248	00	1:4000	395	0-2-0	300
16272	ป่าแดด	ศรีโพธิ์เงิน	659	49471	0248	00	1:4000	396	0-2-0	300
16273	ป่าแดด	ศรีโพธิ์เงิน	660	49471	0048	00	1:4000	283	0-1-67	300
16274	ป่าแดด	ศรีโพธิ์เงิน	656	49471	0248	05	1:1000	19	0-0-92.7	300

บัญชีกำหนดราคาประเมินทุนทรัพย์ที่ดิน

ในการจดทะเบียนสิทธิและนิติกรรมเกี่ยวกับอสังหาริมทรัพย์

เทศบาลตำบล ศรีโพธิ์เงิน

อำเภอ ป่าแดด

จังหวัด เชียงราย

หน้า 64

โฉนดที่ดินเลขที่	อำเภอ	ตำบล	หน้าสำรวจ	เครื่องหมายที่ดินระบบพิกัดฉาก ยู ที เอ็ม/ ศูนย์กำเนิด					เนื้อที่ (ไร่-งาน-ตร.วา)	ราคาประเมิน (บาท ต่อ ตร.วา)
				แผนที่ภูมิประเทศ	ระวาง	แผ่น	มาตราส่วน	เลขที่ดิน		
151	ป่าแดด	โรงช้าง	1258	49471	0250	00	1:4000	10	3-1-40	225
152	ป่าแดด	โรงช้าง	493	49471	0250	00	1:4000	6	7-0-63	225
162	ป่าแดด	โรงช้าง	1420	49471	0250	00	1:4000	29	6-2-9	225
163	ป่าแดด	โรงช้าง	1239	49471	0250	00	1:4000	30	7-3-33	225
170	ป่าแดด	โรงช้าง	1423	49471	0250	00	1:4000	43	2-1-78	225
171	ป่าแดด	โรงช้าง	1257	49471	0250	00	1:4000	44	5-3-32	175
172	ป่าแดด	โรงช้าง	1248	49471	0250	00	1:4000	63	7-0-56	275
432	ป่าแดด	โรงช้าง	1260	49471	0252	00	1:4000	161	5-3-76	175
437	ป่าแดด	โรงช้าง	1261	49471	0252	00	1:4000	170	6-2-49	175
438	ป่าแดด	โรงช้าง	1262	49471	0252	00	1:4000	176	7-1-80	175
439	ป่าแดด	โรงช้าง	1263	49471	0252	00	1:4000	177	6-2-40	175
473	ป่าแดด	โรงช้าง	1240	49471	0250	00	1:4000	39	6-2-90	225
474	ป่าแดด	โรงช้าง	1241	49471	0250	00	1:4000	40	6-0-6	225
475	ป่าแดด	โรงช้าง	1264	49471	0252	00	1:4000	178	6-1-82	175
905	ป่าแดด	โรงช้าง	1419	49471	0250	00	1:4000	7	6-2-32	225
2094	ป่าแดด	โรงช้าง	1242	49471	0250	00	1:4000	243	7-0-88	225
2095	ป่าแดด	โรงช้าง	1265	49471	0252	00	1:4000	185	6-3-29	175
2096	ป่าแดด	โรงช้าง	1266	49471	0252	00	1:4000	255	6-2-41	175
2097	ป่าแดด	โรงช้าง	1267	49471	0252	00	1:4000	256	6-2-92	175
2098	ป่าแดด	โรงช้าง	1268	49471	0252	00	1:4000	257	7-0-0	175

บัญชีกำหนดราคาประเมินทุนทรัพย์ที่ดิน

ในการจดทะเบียนสิทธิและนิติกรรมเกี่ยวกับอสังหาริมทรัพย์

เทศบาลตำบล ศรีโพธิ์เงิน

อำเภอ ป่าแดด

จังหวัด เชียงราย

หน้า 65

โฉนดที่ดินเลขที่	อำเภอ	ตำบล	หน้าสำรวจ	เครื่องหมายที่ดินระบบพิกัดฉาก ยู ที เอ็ม/ ศูนย์กำเนิด					เนื้อที่ (ไร่-งาน-ตร.วา)	ราคาประเมิน (บาท ต่อ ตร.วา)
				แผนที่ภูมิประเทศ	ระวาง	แผ่น	มาตราส่วน	เลขที่ดิน		
2099	ป่าแดด	โรงช้าง	1269	49471	0250	00	1:4000	11	6-2-36	225
2100	ป่าแดด	โรงช้าง	1270	49471	0250	00	1:4000	24	6-3-46	225
2101	ป่าแดด	โรงช้าง	1249	49471	0250	00	1:4000	64	7-0-41	225
2102	ป่าแดด	โรงช้าง	1271	49471	0250	00	1:4000	25	6-2-11	225
2103	ป่าแดด	โรงช้าง	1272	49471	0250	00	1:4000	26	6-3-60	225
3589	ป่าแดด	โรงช้าง	1273	49471	0250	00	1:4000	27	6-2-93	225
6896	ป่าแดด	โรงช้าง	1275	49471	0250	00	1:4000	45	6-1-51	225
6897	ป่าแดด	โรงช้าง	1250	49471	0250	00	1:4000	65	6-2-97	225
7164	ป่าแดด	โรงช้าง	1243	49471	0250	00	1:4000	244	6-3-34	225
7189	ป่าแดด	โรงช้าง	1244	49471	0250	00	1:4000	245	6-3-37	225
7197	ป่าแดด	โรงช้าง	500	49471	0252	00	1:4000	160	4-0-61	175
7201	ป่าแดด	โรงช้าง	499	49471	0252	00	1:4000	152	2-1-31	175
9629	ป่าแดด	โรงช้าง	908	49471	0252	00	1:4000	190	4-3-4	175
9630	ป่าแดด	โรงช้าง	909	49471	0252	00	1:4000	191	7-1-78	175
9631	ป่าแดด	โรงช้าง	910	49471	0252	00	1:4000	192	9-1-22	175
9688	ป่าแดด	โรงช้าง	1245	49471	0252	00	1:4000	171	6-2-31	175
9811	ป่าแดด	โรงช้าง	944	49471	0252	00	1:4000	205	7-0-78	175
9812	ป่าแดด	โรงช้าง	945	49471	0252	00	1:4000	206	5-2-93	175
9813	ป่าแดด	โรงช้าง	946	49471	0252	00	1:4000	207	3-2-2	175
10629	ป่าแดด	โรงช้าง	1251	49471	0250	00	1:4000	229	6-3-93	225

บัญชีกำหนดราคาประเมินทุนทรัพย์ที่ดิน

ในการจดทะเบียนสิทธิและนิติกรรมเกี่ยวกับอสังหาริมทรัพย์

เทศบาลตำบล ศรีโพธิ์เงิน

อำเภอ ป่าแดด

จังหวัด เชียงราย

หน้า 66

โฉนดที่ดินเลขที่	อำเภอ	ตำบล	หน้าสำรวจ	เครื่องหมายที่ดินระบบพิกัดฉาก ยู ที เอ็ม/ ศูนย์กำเนิด					เนื้อที่ (ไร่-งาน-ตร.วา)	ราคาประเมิน (บาท ต่อ ตร.วา)
				แผนที่ภูมิประเทศ	ระวาง	แผ่น	มาตราส่วน	เลขที่ดิน		
10630	ป่าแดด	โรงช้าง	1274	49471	0250	00	1:4000	28	7-1-2	225
10631	ป่าแดด	โรงช้าง	1246	49471	0252	00	1:4000	174	6-3-57	175
12024	ป่าแดด	โรงช้าง	1247	49471	0252	00	1:4000	175	6-2-19	175
12025	ป่าแดด	โรงช้าง	1252	49471	0250	00	1:4000	246	6-3-3	175
12026	ป่าแดด	โรงช้าง	1253	49471	0250	00	1:4000	247	6-2-55	175
12027	ป่าแดด	โรงช้าง	1254	49471	0250	00	1:4000	248	6-2-59	175
12028	ป่าแดด	โรงช้าง	1255	49471	0250	00	1:4000	249	6-2-64	175
12029	ป่าแดด	โรงช้าง	1256	49471	0250	00	1:4000	250	6-2-21	175
12030	ป่าแดด	โรงช้าง	1279	49471	0250	00	1:4000	251	6-3-77	225
12031	ป่าแดด	โรงช้าง	1280	49471	0250	00	1:4000	252	6-2-91	225
12032	ป่าแดด	โรงช้าง	1281	49471	0250	00	1:4000	253	6-3-57	225
12033	ป่าแดด	โรงช้าง	1282	49471	0250	00	1:4000	254	6-3-62	225
12034	ป่าแดด	โรงช้าง	1283	49471	0250	00	1:4000	255	6-3-78	225
12035	ป่าแดด	โรงช้าง	1284	49471	0250	00	1:4000	256	6-1-98	225
12036	ป่าแดด	โรงช้าง	1285	49471	0250	00	1:4000	257	6-2-87	225
12037	ป่าแดด	โรงช้าง	1278	49471	0250	00	1:4000	258	6-3-76	225
12038	ป่าแดด	โรงช้าง	1276	49471	0250	00	1:4000	46	6-2-42	225
12039	ป่าแดด	โรงช้าง	1277	49471	0250	00	1:4000	62	6-2-94	225
12040	ป่าแดด	โรงช้าง	1286	49471	0252	00	1:4000	258	1-1-43	175
14862	ป่าแดด	โรงช้าง	1673	49471	0252	00	1:4000	301	2-0-0	175

บัญชีกำหนดราคาประเมินทุนทรัพย์ที่ดิน

ในการจดทะเบียนสิทธิและนิติกรรมเกี่ยวกับอสังหาริมทรัพย์

เทศบาลตำบล ศรีโพธิ์เงิน

อำเภอ ป่าแดด

จังหวัด เชียงราย

หน้า 67

โฉนดที่ดินเลขที่	อำเภอ	ตำบล	หน้าสำรวจ	เครื่องหมายที่ดินระบบพิกัดฉาก ยู ที เอ็ม/ ศูนย์กำเนิด					เนื้อที่ (ไร่-งาน-ตร.วา)	ราคาประเมิน (บาท ต่อ ตร.วา)
				แผนที่ภูมิประเทศ	ระวาง	แผ่น	มาตราส่วน	เลขที่ดิน		
14863	ป่าแดด	โรงช้าง	1674	49471	0252	00	1:4000	302	2-0-0	175
14864	ป่าแดด	โรงช้าง	1675	49471	0252	00	1:4000	303	2-0-0	175
15159	ป่าแดด	โรงช้าง	1756	49471	0252	00	1:4000	311	0-2-0	200

บัญชีกำหนดราคาประเมินทุนทรัพย์ที่ดิน

ในการจดทะเบียนสิทธิและนิติกรรมเกี่ยวกับอสังหาริมทรัพย์

เทศบาลตำบล ศรีโพธิ์เงิน

อำเภอ ป่าแดด

จังหวัด เชียงราย

หน้า 68

โฉนดที่ดินเลขที่	อำเภอ	ตำบล	หน้าสำรวจ	เครื่องหมายที่ดินระบบพิกัดฉาก ยู ที เอ็ม/ ศูนย์กำเนิด					เนื้อที่ (ไร่-งาน-ตร.วา)	ราคาประเมิน (บาท ต่อ ตร.วา)
				แผนที่ภูมิประเทศ	ระวาง	แผ่น	มาตราส่วน	เลขที่ดิน		
431	ป่าแดด	ป่าแดด	1959	49471	0252	00	1:4000	151	16-0-92	175
2834	ป่าแดด	ป่าแดด	1396	49471	0252	00	1:4000	153	6-0-12	150

บัญชีกำหนดราคาประเมินทุนทรัพย์ที่ดิน

ในการจดทะเบียนสิทธิและนิติกรรมเกี่ยวกับอสังหาริมทรัพย์

เทศบาลตำบล ศรีโพธิ์เงิน

อำเภอ ป่าแดด

จังหวัด เชียงราย

หน้า 69

โฉนดที่ดินเลขที่	อำเภอ	ตำบล	หน้าสำรวจ	เครื่องหมายที่ดินระบบพิกัดฉาก ยู ที เอ็ม/ ศูนย์กำเนิด					เนื้อที่ (ไร่-งาน-ตร.วา)	ราคาประเมิน (บาท ต่อ ตร.วา)
				แผนที่ภูมิประเทศ	ระวาง	แผ่น	มาตราส่วน	เลขที่ดิน		
				49471	0048	00	1:4000	181	175	
				49471	0048	00	1:4000	182	175	
				49471	0048	00	1:4000	183	175	
				49471	0048	00	1:4000	184	225	
				49471	0048	04	1:1000	110	600	
				49471	0050	00	1:4000	154	175	
				49471	0050	00	1:4000	257	225	
				49471	0050	00	1:4000	258	225	
				49471	0050	00	1:4000	259	175	
				49471	0050	00	1:4000	260	300	
				49471	0248	00	1:4000	210	175	
				49471	0248	05	1:1000	190	600	
				49471	0250	00	1:4000	285	225	
				49471	0250	00	1:4000	310	250	